

ภาคผนวกที่ 5

รายงานผลการตรวจวิเคราะห์ (Analysis Report)

ผลการตรวจสอบคุณภาพอากาศจากปล่องระบาย



บริษัท เฮลท์ แอนด์ เอ็นไวเทค จำกัด Health & Envitech Co., Ltd.

6 ซอยงามวงศ์วาน 5 ตำบลบางเขน อำเภอเมืองนนทบุรี จังหวัดนนทบุรี 11000
6 Ngamwongwan Soi 5, Tambon Bangkhen, Muangnontaburi, Nontaburi 11000
Tel. (02) 9526305-9 Fax : (02) 9526310, 9998355 www.healthenvi.com Email : service@healthenvi.com

รายงานผลการตรวจสอบคุณภาพอากาศจากปล่องระบาย

สถานที่ตรวจสอบ	: บริษัท รวมผลไบโอเพาเวอร์ จำกัด
ที่อยู่	: ตำบลบ้านมะเกลือ อำเภอเมือง จังหวัดนครสวรรค์ 60000
วันที่ดำเนินการตรวจสอบ	: 25 ธันวาคม 2566
ดำเนินการตรวจสอบ	: บริษัท เฮลท์ แอนด์ เอ็นไวเทค จำกัด
วันที่จัดทำ	: 10 มกราคม 2567
เลขที่	: ช.อ. 2710/2566

มาตรฐานวิธีการเก็บตัวอย่าง และวิธีวิเคราะห์

รายการตรวจ	วิธีการเก็บตัวอย่างอากาศและวิธีวิเคราะห์
ปริมาณฝุ่น (TSP)	U.S.EPA Method 5, Gravimetric Method
ก๊าซซัลเฟอร์ไดออกไซด์ (SO ₂)	U.S.EPA Method 6C, Instrumental Analyzer Method
ก๊าซออกไซด์ของไนโตรเจนในรูปของไนโตรเจนไดออกไซด์ (NO _x as NO ₂)	U.S.EPA Method 7E, Instrumental Analyzer Method

ผลการตรวจสอบคุณภาพอากาศจากปล่องระบาย

สถานที่ตรวจสอบ : บริษัท รวมผลไบโอเพาเวอร์ จำกัด
ที่อยู่ : ตำบลบ้านมะเกลือ อำเภอมือง จังหวัดนครสวรรค์ 60000
แหล่งกำเนิด : ปล่องหม้อไอน้ำ (Normal Operation)
เชื้อเพลิง : ชานอ้อย เวลาเก็บตัวอย่าง : 13.30-14.30 น.
วันที่เก็บตัวอย่าง : 25 ธันวาคม 2566 วันที่รับตัวอย่าง : 28 ธันวาคม 2566
วันที่วิเคราะห์ : 4 มกราคม 2567 วันที่จัดทำ : 10 มกราคม 2567
หมายเลขตัวอย่าง : H 3015A/66 เลขที่ : ช.อ. 2710/2566
ผู้เก็บตัวอย่าง / ผู้ตรวจวัด : นายธนกฤต เทือกเพี้ย เลขทะเบียน ว-152-ค-0029
หน่วยงานตรวจสอบ : บริษัท เฮลท์ แอนด์ เอ็นไวเทค จำกัด เลขทะเบียน ว-152
: 6 ซอยงามวงศ์วาน 5 ตำบลบางเขน อำเภอเมืองนนทบุรี จังหวัดนนทบุรี 11000

รายการตรวจ	วิธีการเก็บตัวอย่าง	วิธีวิเคราะห์	หน่วย	¹ ปริมาณที่ตรวจวัดได้	² ค่ามาตรฐาน	ผลการประเมิน
Ø ซอปล่อง	U.S.EPA Method 1	-	m	5.00	-	-
อุณหภูมิภายในปล่อง	Combustion Stack	Temperature Sensor	°C	119.4	-	-
ความเร็วลมในปล่อง	U.S.EPA Method 2	Type S Pitot Tube	m/s	9.95	-	-
ปริมาณอากาศที่ออกจากปล่อง	U.S.EPA Method 2	Calculation	m³/min	11,713.40	-	-
ปริมาณออกซิเจน (O ₂)	U.S.EPA Method 3A	Electrochemical Sensor	%	14.8	-	-
ความชื้น (Moisture)	U.S.EPA Method 4	Gravimetric Method	-	0.01	-	-
ปริมาณฝุ่น (TSP)						
-ที่ Actual O ₂ 14.8 %	U.S.EPA Method 5	Gravimetric Method	mg/m³	26.6	120	ผ่าน
-ที่ออกซิเจน (% O ₂) 7 %	U.S.EPA Method 5	Gravimetric Method	mg/m³	61.2	120	ผ่าน
อัตราการปล่อยมลพิษ	-	-	g/s	11.95	-	-
ก๊าซซัลเฟอร์ไดออกไซด์ (SO ₂)						
-ที่ Actual O ₂ 14.8 %	U.S.EPA Method 6C	Instrumental Analyzer Method	ppm	12.6	60	ผ่าน
-ที่ออกซิเจน (% O ₂) 7 %	U.S.EPA Method 6C	Instrumental Analyzer Method	ppm	28.8	60	ผ่าน
อัตราการปล่อยมลพิษ	-	-	g/s	14.72	-	-
ออกไซด์ของไนโตรเจนในรูปของไนโตรเจนไดออกไซด์ (NO _x as NO ₂)						
-ที่ Actual O ₂ 14.8 %	U.S.EPA Method 7E	Instrumental Analyzer Method	ppm	33.4	200	ผ่าน
-ที่ออกซิเจน (% O ₂) 7 %	U.S.EPA Method 7E	Instrumental Analyzer Method	ppm	76.1	200	ผ่าน
อัตราการปล่อยมลพิษ	-	-	g/s	27.95	-	-


¹Reference; condition is 25 degree Pressure 760 mm.Hg, Excess Air at 50 % or Excess Oxygen at 7.0 % and Dry Basis.

²ค่ามาตรฐาน ประกาศกระทรวงทรัพยากรธรรมชาติและสิ่งแวดล้อม "เรื่อง กำหนดมาตรฐานควบคุมการปล่อยทิ้งอากาศเสียจากโรงไฟฟ้า" วันที่ 28 สิงหาคม 2566 (โรงไฟฟ้าที่ได้รับอนุญาตให้ประกอบกิจการผลิต หรือเปลี่ยนแปลงกำลังผลิตไฟฟ้า ตั้งแต่วันที่ 17 มกราคม 2553 ถึงก่อนวันประกาศนี้มีผลใช้บังคับ)

ผลการทดสอบใช้ได้กับตัวอย่างที่นำมาทดสอบเท่านั้น

ห้ามคัดลอกรายงานผลการวิเคราะห์เพียงบางส่วน โดยไม่ได้ขออนุญาตจากห้องปฏิบัติการเป็นลายลักษณ์อักษร


(นายประสิทธิ์ เจริญแหลม)
เลขทะเบียน ว-152-ค-0001
ผู้จัดการทั่วไป


(นายรุ่ง ฤทธิชัย)
เลขทะเบียน ว-152-ค-0002
กรรมการผู้จัดการ

สถานที่ตรวจสอบ : บริษัท รวมผลไบโอเพาเวอร์ จำกัด
ที่อยู่ : ตำบลบ้านมะเกลือ อำเภอเมือง จังหวัดนครสวรรค์ 60000
แหล่งกำเนิด : ปล่องหม้อไอน้ำ (Shost blow)
เชื้อเพลิง : ขาน้อย เวลาเก็บตัวอย่าง : 14.35-15.35 น.
วันที่เก็บตัวอย่าง : 25 ธันวาคม 2566 วันที่รับตัวอย่าง : 28 ธันวาคม 2566
วันที่วิเคราะห์ : 4 มกราคม 2567 วันที่จัดทำ : 10 มกราคม 2567
หมายเลขตัวอย่าง : H 3015A/66 เลขที่ : ช.อ. 2710/2566
ผู้เก็บตัวอย่าง / ผู้ตรวจวัด : นายธนภุต เทือกเพี้ย เลขทะเบียน ว-152-ค-0029
หน่วยงานตรวจสอบ : บริษัท เฮลท์ แอนด์ เอ็นไวเทค จำกัด เลขทะเบียน ว-152
: 6 ซอยงามวงศ์วาน 5 ตำบลบางเขน อำเภอเมืองนนทบุรี จังหวัดนนทบุรี 11000


รายการตรวจ	วิธีการเก็บตัวอย่าง	วิธีวิเคราะห์	หน่วย	¹ ปริมาณที่ตรวจวัดได้	² ค่ามาตรฐาน	ผลการประเมิน
Ø ของปล่อง	U.S.EPA Method 1	-	m	5.00	-	-
อุณหภูมิภายในปล่อง	Combustion Stack	Temperature Sensor	°C	119.9	-	-
ความเร็วลมในปล่อง	U.S.EPA Method 2	Type S Pitot Tube	mv/s	9.70	-	-
ปริมาตรอากาศที่ออกจากปล่อง	U.S.EPA Method 2	Calculation	m ³ /min	11,420.44	-	-
ปริมาณออกซิเจน (O ₂)	U.S.EPA Method 3A	Electrochemical Sensor	%	15.4	-	-
ความชื้น (Moisture)	U.S.EPA Method 4	Gravimetric Method	-	0.01	-	-
ปริมาณฝุ่น (TSP)						
-ที่ Actual O ₂ 15.4 %	U.S.EPA Method 5	Gravimetric Method	mg/m ³	35.8	120	ผ่าน
-ที่ออกซิเจน (% O ₂) 7 %	U.S.EPA Method 5	Gravimetric Method	mg/m ³	91.5	120	ผ่าน
อัตราการปล่อยมลพิษ	-	-	g/s	17.42	-	-

¹Reference; condition is 25 degree Pressure 760 mm.Hg, Excess Air at 50 % or Excess Oxygen at 7.0 % and Dry Basis.

²ค่ามาตรฐาน: ประกาศกระทรวงทรัพยากรธรรมชาติและสิ่งแวดล้อม "เรื่อง กำหนดมาตรฐานควบคุมการปล่อยทิ้งอากาศเสียจากโรงไฟฟ้า" วันที่ 28 สิงหาคม 2566
(โรงไฟฟ้าที่ได้รับอนุญาตให้ประกอบกิจการผลิต หรือเปลี่ยนแปลงกำลังผลิตไฟฟ้า ตั้งแต่วันที่ 17 มกราคม 2553 ถึงก่อนวันประกาศนี้มีผลใช้บังคับ)

ผลการทดสอบใช้ได้ตามตัวอย่างที่นำมาทดสอบเท่านั้น
ห้ามคัดถ่ายรายงานผลการวิเคราะห์เพียงบางส่วน โดยไม่ได้รับอนุญาตจากห้องปฏิบัติการเป็นลายลักษณ์อักษร


(นายประสารณ์ เอี่ยมแหลม)
เลขทะเบียน ว-152-ค-0001
ผู้จัดการทั่วไป


(นายรุ่ง นงนุช)
เลขทะเบียน ว-152-ค-0002
กรรมการผู้จัดการ

หมายเหตุ

1. ค่ามาตรฐาน: ประกาศกระทรวงทรัพยากรธรรมชาติและสิ่งแวดล้อม ออกตามความในแห่งพระราชบัญญัติส่งเสริมและรักษาคุณภาพสิ่งแวดล้อมแห่งชาติ พ.ศ. 2535 เรื่อง กำหนดมาตรฐานควบคุมการปล่อยทิ้งอากาศเสียจากโรงไฟฟ้า ประกาศในราชกิจจานุเบกษา เล่ม 140 ตอนพิเศษ 205 ง ลงวันที่ 28 สิงหาคม 2566

2. สภาวะอ้างอิง (Reference Condition) อุณหภูมิ 25 องศาเซลเซียส ความดัน 760 มิลลิเมตรปรอท หรือความดัน 1 บรรยากาศ สภาวะความชื้นเป็นศูนย์ หรือสภาวะแห้ง (Dry Basis) โดยมีปริมาณอากาศส่วนเกินในการเผาไหม้ (% excess air) ร้อยละ 50 หรือมีปริมาณอากาศเสียที่ออกซิเจน (% oxygen) ร้อยละ 7

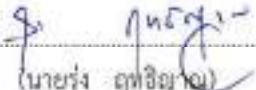
3. อธิบายคำย่อ

m	: meters (เมตร)
°C	: degree Celsius (องศาเซลเซียส)
m/s	: meter per second (เมตรต่อวินาที)
m ³ /min	: cubic meters per minute (ลูกบาศก์เมตรต่อนาที)
mg/m ³	: milligrams per cubic meter (มิลลิกรัมต่อลูกบาศก์เมตร)
ppm	: parts per million (ส่วนต่อล้านส่วน)
%	: percent (เปอร์เซ็นต์)

ผู้เก็บตัวอย่าง / บริษัท	: นายณณกุล เทือกเพ็ช / บริษัท เฮลท์ แอนด์ เอ็นไวเทค จำกัด
ผู้บันทึก	: นายปวิธรัตน์ ศรีบุญจันทร์
ผู้ตรวจสอบ / ควบคุม	: นายรุ่ง ฤทธิญาณ
บริษัทผู้เก็บตัวอย่างและวิเคราะห์ / ควบคุม	: บริษัท เฮลท์ แอนด์ เอ็นไวเทค จำกัด
ผู้วิเคราะห์	: นางสาวณณิศา ปาละวงศ์ เลขทะเบียนผู้วิเคราะห์ 2-152-ค-0007


(นายประสงค์ นุ้ยบหม)

ผู้จัดการทั่วไป


(นายรุ่ง ฤทธิญาณ)

กรรมการผู้จัดการ



บริษัท เฮลท์ แอนด์ เอ็นไวเทค จำกัด

Health & Envitech Co.,Ltd.

6 ซอยงามวงศ์วาน 5 ตำบลบางเขน อำเภอเมืองนนทบุรี จังหวัดนนทบุรี 11000
6 Ngamwongwan Soi 5, Tambon Bangkhen, Muangnontaburi, Nontaburi 11000
Tel. (02) 9526305-9 Fax : (02) 9526310, 5898355 www.healthenvi.com Email : service@healthenvi.com

รายงานผลการตรวจสอบคุณภาพอากาศจากปล่องระบาย

สถานที่ตรวจสอบ	: บริษัท รวมผลไบโอเพาเวอร์ จำกัด
ที่อยู่	: ตำบลบ้านมะเกลือ อำเภอเมือง จังหวัดนครสวรรค์ 60000
วันที่ดำเนินการตรวจสอบ	: 2 พฤษภาคม 2567
ดำเนินการตรวจสอบ	: บริษัท เฮลท์ แอนด์ เอ็นไวเทค จำกัด
วันที่จัดทำ	: 18 พฤษภาคม 2567
เลขที่	: ช.อ. 837/2566

มาตรฐานวิธีการเก็บตัวอย่าง และวิธีวิเคราะห์

รายการตรวจ	วิธีการเก็บตัวอย่างอากาศและวิธีวิเคราะห์
ปริมาณฝุ่น (TSP)	U.S.EPA Method 5, Gravimetric Method
ก๊าซซัลเฟอร์ไดออกไซด์ (SO ₂)	U.S.EPA Method 6C, Instrumental Analyzer Method
ก๊าซออกไซด์ของไนโตรเจนในรูปของไนโตรเจนไดออกไซด์ (NO _x as NO ₂)	U.S.EPA Method 7E, Instrumental Analyzer Method

ผลการตรวจสอบคุณภาพอากาศจากปล่องระบาย

สถานที่ตรวจสอบ	: บริษัท รวมผลไบโอเพาเวอร์ จำกัด		
ที่อยู่	: ตำบลบ้านมะเกลือ อำเภอเมือง จังหวัดนครสวรรค์ 60000		
แหล่งกำเนิด	: ปล่องหม้อไอน้ำ (Normal Operation)		
เชื้อเพลิง	: ชานอ้อย	เวลาเก็บตัวอย่าง	: 10.20-11.20 น.
วันที่เก็บตัวอย่าง	: 2 พฤษภาคม 2567	วันที่รับตัวอย่าง	: 4 พฤษภาคม 2567
วันที่วิเคราะห์	: 6 พฤษภาคม 2567	วันที่จัดทำ	: 17 พฤษภาคม 2567
หมายเลขตัวอย่าง	: H 897A/67	เลขที่	: ช.อ. 837/2567
ผู้เก็บตัวอย่าง / ผู้ตรวจวัด	: นายชนกฤต เทือกเพี้ย เลขทะเบียน ว-152-ค-0029		
หน่วยงานตรวจสอบ	: บริษัท เฮลท์ แอนด์ เอ็นไวเทค จำกัด เลขทะเบียน ว-152		
	: 6 ซอยงามวงศ์วาน 5 ตำบลบางเขน อำเภอเมืองนนทบุรี จังหวัดนนทบุรี 11000		

รายการตรวจ	วิธีการเก็บตัวอย่าง	วิธีวิเคราะห์	หน่วย	¹ ปริมาณที่ตรวจวัดได้	² ค่ามาตรฐาน	ผลการประเมิน
Ø ของปล่อง	U.S.EPA Method 1	-	m	5.00	-	-
อุณหภูมิภายในปล่อง	Combustion Stack	Temperature Sensor	°C	115.7	-	-
ความเร็วลมในปล่อง	U.S.EPA Method 2	Type S Pitot Tube	m/s	9.65	-	-
ปริมาตรอากาศที่ออกจากปล่อง	U.S.EPA Method 2	Calculation	m³/min	11,359.67	-	-
ปริมาณออกซิเจน (O₂)	U.S.EPA Method 3A	Electrochemical Sensor	%	16.5	-	-
ความชื้น (Moisture)	U.S.EPA Method 4	Gravimetric Method	-	0.01	-	-
ปริมาณฝุ่น (TSP)						
- ที่ Actual O₂ 16.5 %	U.S.EPA Method 5	Gravimetric Method	mg/m³	29.1	120	ผ่าน
- ที่ออกซิเจน (% O₂) 7 %	U.S.EPA Method 5	Gravimetric Method	mg/m³	74.9	120	ผ่าน
อัตราการปล่อยมลพิษอากาศ	-	-	g/s	14.18	-	-
ก๊าซซัลเฟอร์ไดออกไซด์ (SO₂)						
- ที่ Actual O₂ 16.5 %	U.S.EPA Method 6C	Instrumental Analyzer Method	ppm	8.4	60	ผ่าน
- ที่ออกซิเจน (% O₂) 7 %	U.S.EPA Method 6C	Instrumental Analyzer Method	ppm	26.5	60	ผ่าน
อัตราการปล่อยมลพิษอากาศ	-	-	g/s	13.14	-	-
ออกไซด์ของไนโตรเจนในรูปของไนโตรเจนไดออกไซด์ (NOₓ as NO₂)						
- ที่ Actual O₂ 16.5 %	U.S.EPA Method 7E	Instrumental Analyzer Method	ppm	21.9	200	ผ่าน
- ที่ออกซิเจน (% O₂) 7 %	U.S.EPA Method 7E	Instrumental Analyzer Method	ppm	69.2	200	ผ่าน
อัตราการปล่อยมลพิษอากาศ	-	-	g/s	24.65	-	-


คำมาตรฐาน: ¹ประกาศกระทรวงทรัพยากรธรรมชาติและสิ่งแวดล้อม เรื่อง กำหนดมาตรฐานควบคุมการปล่อยทิ้งอากาศเสียจากโรงไฟฟ้า ลงวันที่ 28 สิงหาคม 2566 (โรงไฟฟ้าที่ได้รับอนุญาตไม่ประกอบกิจการผลิต หรือเปลี่ยนแปลงกำลังผลิตไฟฟ้า ตั้งแต่วันที่ 17 มกราคม 2553 ถึงก่อนวันประกาศนี้มีผลใช้บังคับ)

²สภาวะอ้างอิง (Reference Condition) อุณหภูมิ 25 องศาเซลเซียส ความดัน 760 มิลลิเมตรปรอท หรือความดัน 1 บรรยากาศสภาวะความชื้นเป็นศูนย์ หรือสภาวะแห้ง (Dry Basis) โดยปริมาตรอากาศส่วนเกินในการเผาไหม้ (% excess air) ร้อยละ 50 หรือปริมาตรอากาศเสียที่ออกซิเจน (% oxygen) ร้อยละ 7

ผลการทดสอบใช้ได้กับตัวอย่างที่นำมาทดสอบเท่านั้น

ห้ามคัดลอกข้อมูลการวิเคราะห์เพียงบางส่วน โดยไม่ได้รับอนุญาตจากห้องปฏิบัติการเป็นลายลักษณ์อักษร


(นายประสาธน์ เอี่ยมแหลม)
เลขทะเบียน ว-152-ค-0001
ผู้จัดการทั่วไป


(นายรุ่ง ฤทธิญาณ)
เลขทะเบียน ว-152-ค-0002
กรรมการผู้จัดการ

สถานที่ตรวจสอบ : บริษัท รวมผลไบโอเพาเวอร์ จำกัด
ที่อยู่ : ตำบลบ้านมะเกลือ อำเภอเมือง จังหวัดนครสวรรค์ 60000
แหล่งกำเนิด : ปล่องหม้อไอน้ำ (Shost blow)
เชื้อเพลิง : ขานอ้อย เวลาเก็บตัวอย่าง : 11.25-12.25 น.
วันที่เก็บตัวอย่าง : 2 พฤษภาคม 2567 วันที่รับตัวอย่าง : 4 พฤษภาคม 2567
วันที่วิเคราะห์ : 6 พฤษภาคม 2567 วันที่จัดทำ : 17 พฤษภาคม 2567
หมายเลขตัวอย่าง : H 897A/67 เลขที่ : ธ.ธ. 837/2567
ผู้เก็บตัวอย่าง / ผู้ตรวจวัด : นายธนกฤต เทือกเพี้ย เลขทะเบียน ว-152-ค-0029
หน่วยงานตรวจสอบ : บริษัท เฮลท์ แอนด์ เอ็นไวเทค จำกัด เลขทะเบียน ว-152
: 6 ซอยงามวงศ์วาน 5 ตำบลบางเขน อำเภอเมืองนนทบุรี จังหวัดนนทบุรี 11000


รายการตรวจ	วิธีการเก็บตัวอย่าง	วิธีวิเคราะห์	หน่วย	¹ ปริมาณที่ตรวจวัดได้	² ค่ามาตรฐาน	ผลการประเมิน
Ø ของปล่อง	U.S.EPA Method 1	-	m	5.00	-	-
อุณหภูมิภายในปล่อง	Combustion Stack	Temperature Sensor	°C	118.5	-	-
ความเร็วลมในปล่อง	U.S.EPA Method 2	Type S Pitot Tube	mv/s	9.78	-	-
ปริมาตรอากาศที่ออกจากปล่อง	U.S.EPA Method 2	Calculation	m ³ /min	11,520.88	-	-
ปริมาณออกซิเจน (O ₂)	U.S.EPA Method 3A	Electrochemical Sensor	%	16.8	-	-
ความชื้น (Moisture)	U.S.EPA Method 4	Gravimetric Method	-	0.01	-	-
ปริมาณฝุ่น (TSP)						
- ที่ Actual O ₂ 16.8 %	U.S.EPA Method 5	Gravimetric Method	mg/m ³	29.1	120	ผ่าน
- ที่ออกซิเจน (% O ₂) 7 %	U.S.EPA Method 5	Gravimetric Method	mg/m ³	98.7	120	ผ่าน
อัตราการปล่อยมลพิษอากาศ	-	-	g/s	19.00	-	-


คำมาตรฐาน: ¹ประกาศกระทรวงทรัพยากรธรรมชาติและสิ่งแวดล้อม เรื่อง กำหนดมาตรฐานควบคุมการปล่อยไออากาศเสียจากโรงไฟฟ้า ลงวันที่ 28 สิงหาคม 2566 (โรงไฟฟ้าที่ได้รับอนุญาตให้ประกอบกิจการผลิต หรือเปลี่ยนแปลงกำลังผลิตไฟฟ้า ตั้งแต่วันที่ 17 มกราคม 2553 ถึงก่อนวันประกาศนี้มีผลใช้บังคับ)

²สภาวะอ้างอิง (Reference Condition) อุณหภูมิ 25 องศาเซลเซียส ความดัน 760 มิลลิเมตรปรอท หรือความดัน 1 บรรยากาศสมภาวะความชื้นเป็นศูนย์ หรือสภาวะแห้ง (Dry Basis) โดยมีปริมาตรอากาศส่วนเกินในการเผาไหม้ (% excess air) ร้อยละ 50 หรือมีปริมาตรอากาศเสียที่ออกซิเจน (% oxygen) ร้อยละ 7

ผลการทดสอบใช้ได้กับตัวอย่างที่นำมาทดสอบเท่านั้น

ห้ามคัดลอกหรือรายงานผลการวิเคราะห์เพียงบางส่วน โดยไม่ได้รับอนุญาตจากห้องปฏิบัติการเป็นลายลักษณ์อักษร


(นายประสาธน์ เจียบพยอม)
เลขทะเบียน ว-152-ค-0001
ผู้จัดการทั่วไป


(นายรุ่ง ฤทธิญาณ)
เลขทะเบียน ว-152-ค-0002
กรรมการผู้จัดการ

หมายเหตุ

1. ค่ามาตรฐาน: ประกาศกระทรวงทรัพยากรธรรมชาติและสิ่งแวดล้อม ออกตามความในแห่งพระราชบัญญัติส่งเสริมและรักษาคุณภาพสิ่งแวดล้อมแห่งชาติ พ.ศ. 2535 เรื่อง กำหนดมาตรฐานควบคุมการปล่อยทิ้งอากาศเสียจากโรงไฟฟ้า ประกาศในราชกิจจานุเบกษา เล่ม 140 ตอนพิเศษ 205 ง ลงวันที่ 28 สิงหาคม 2566

(โรงไฟฟ้าที่ได้รับอนุญาตให้ประกอบกิจการผลิต หรือเปลี่ยนแปลงกำลังผลิตไฟฟ้า ตั้งแต่วันที่ 17 มกราคม 2553 ถึงก่อนวันประกาศนี้มีผลใช้บังคับ)


2. สภาวะอ้างอิง (Reference Condition) อุณหภูมิ 25 องศาเซลเซียส ความดัน 760 มิลลิเมตรปรอท หรือความดัน 1 บรรยากาศ สภาวะความชื้นเป็นศูนย์ หรือสภาวะแห้ง (Dry Basis) โดยมีปริมาณอากาศส่วนเกินในการเผาไหม้ (% excess air) ร้อยละ 50 หรือมีปริมาณอากาศเสียที่ออกซิเจน (% oxygen) ร้อยละ 7

3. อธิบายคำย่อ

m	: meters (เมตร)
°C	: degree Celsius (องศาเซลเซียส)
m/s	: meter per second (เมตรต่อวินาที)
m ³ /min	: cubic meters per minute (ลูกบาศก์เมตรต่อนาที)
mg/m ³	: milligrams per cubic meter (มิลลิกรัมต่อลูกบาศก์เมตร)
ppm	: parts per million (ส่วนต่อล้านส่วน)
g/s	: grams per second (กรัมต่อวินาที)
%	: percent (เปอร์เซ็นต์)

ผู้เก็บตัวอย่าง / บริษัท	: นายณกฤต เขือกเพี้ย / บริษัท เฮลท์ แอนด์ เอ็นไวเทค จำกัด
ผู้บันทึก	: นายชัยวัฒน์ ศรีบุญจันทร์
ผู้ตรวจสอบ / ควบคุม	: นายรุ่ง ฤทธิญาณ
บริษัทผู้เก็บตัวอย่างและวิเคราะห์ / ควบคุม	: บริษัท เฮลท์ แอนด์ เอ็นไวเทค จำกัด
ผู้วิเคราะห์	: นางสาวมนทิรา ปาละวงศ์ เลขทะเบียนผู้วิเคราะห์ 2-152-ก-0007


(นายประธาน เลียบแหลม)
ผู้จัดการทั่วไป


(นายรุ่ง ฤทธิญาณ)
กรรมการผู้จัดการ

ผลการตรวจสอบคุณภาพสิ่งแวดล้อมในบรรยากาศทั่วไป



บริษัท เฮลท์ แอนด์ เอ็นไวเทค จำกัด

Health & Envitech Co.,Ltd.

6 ซอยงามวงศ์วาน 5 ตำบลบางเขน อำเภอเมืองนนทบุรี จังหวัดนนทบุรี 11000
6 Ngamwongwan Soi 5, Tambon Bangkhen, Muangnontaburi, Nontaburi 11000
Tel. (02) 9526305-9 Fax : (02) 9526310, 5898355 www.healthenvi.com Email : service@healthenvi.com

รายงานผลการตรวจสอบคุณภาพสิ่งแวดล้อม

สถานที่ตรวจสอบ	: บริษัท รวมผลไบโอเพาเวอร์ จำกัด
ที่อยู่	: ตำบลบ้านมะเกลือ อำเภอเมือง จังหวัดนครสวรรค์ 60000
วันที่ดำเนินการตรวจสอบ	: 21-28 ธันวาคม 2566
ดำเนินการตรวจสอบ	: บริษัท เฮลท์ แอนด์ เอ็นไวเทค จำกัด
วันที่จัดทำ	: 15 มกราคม 2567
เลขที่	: ฮ.อ. 2710/2566

มาตรฐานวิธีการเก็บตัวอย่าง และวิธีวิเคราะห์

1. การตรวจสอบคุณภาพอากาศในบรรยากาศทั่วไป

รายการตรวจ	วิธีการเก็บตัวอย่างอากาศและวิธีวิเคราะห์
ปริมาณฝุ่นละอองขนาดไม่เกิน 100 ไมครอน (TSP)	U.S.EPA 40 CFR Part 50 Appendix B, Gravimetric Method
ปริมาณฝุ่นละอองขนาดไม่เกิน 10 ไมครอน (PM - 10)	U.S.EPA 40 CFR Part 50 Appendix J, Gravimetric Method
ก๊าซซัลเฟอร์ไดออกไซด์ (SO ₂)	U.S.EPA-EQSA-0495-100, UV-Fluorescence
ก๊าซไนโตรเจนไดออกไซด์ (NO ₂)	U.S.EPA RFNA-1194-099, Chemiluminescence
ความเร็วลม และทิศทางลม (Wind Speed/Wind Direct)	Met station, Wind Speed of Direction

2. การตรวจวัดระดับความดังของเสียง

รายการตรวจ	เครื่องมือตรวจวัด
เสียงเฉลี่ย 24 ชั่วโมง (LAeq 24 hrs., L5mins, L90, Lmax, Ldn), เสียงรบกวน (ขณะปฏิบัติงานปกติ), เสียงขณะไม่มีการรบกวน และระดับการรบกวน	Sound Pressure Level Meter

ผลการตรวจสอบคุณภาพสิ่งแวดล้อม

1. การตรวจสอบคุณภาพอากาศในบรรยากาศทั่วไป

-การตรวจวัดปริมาณฝุ่นภายในบรรยากาศทั่วไป

ระหว่างวันที่: 21-28 ธันวาคม 2566
ตำแหน่งที่เกิดสถานีตรวจวัด: โรงเรียนวัดยางงาม
วิเคราะห์โดย: บริษัท เฮลท์ แอนด์ เอ็นไวเทค จำกัด
ผู้ควบคุมสถานีตรวจวัด (Site Operator): นายวารุต สาแก่งทราย [บริษัท เฮลท์ แอนด์ เอ็นไวเทค จำกัด]
ชื่อเครื่องมือวัดคุณภาพที่ใช้เก็บตัวอย่าง (Analyzer Model และ Serial No): TSP High Volume, Sampler Number: TSP No.1067
PM10 High Volume, Sampler Number: PM10 No.1070
วันที่ตรวจรับรอง (Certified Date): October 25, 2023 วันหมดอายุการสอบเทียบ (Expire Date): October 24, 2024
เครื่องมือตรวจวิเคราะห์ (Analyzer Model และ Serial No): Electronic non-automatic weighing instrument,
Model: BP210D, Serial No.: 70406076
วันที่ตรวจรับรอง (Certified Date): November 02, 2023 วันหมดอายุการสอบเทียบ (Expire Date): November 01, 2024

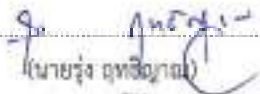
พิกัด UTM	วัน/เดือน/ปี	สถานที่เก็บตัวอย่าง	ความเข้มข้นของปริมาณฝุ่น (24 ชม) / mg/m ³		หมายเหตุ
			TSP	PM ₁₀	
47P 616419E 1742709N	21-22 ธ.ค. 66	โรงเรียนวัดยางงาม	0.0681	0.0373	
	22-23 ธ.ค. 66	โรงเรียนวัดยางงาม	0.0603	0.0282	
	23-24 ธ.ค. 66	โรงเรียนวัดยางงาม	0.0409	0.0195	
	24-25 ธ.ค. 66	โรงเรียนวัดยางงาม	0.0585	0.0187	
	25-26 ธ.ค. 66	โรงเรียนวัดยางงาม	0.0601	0.0130	
	26-27 ธ.ค. 66	โรงเรียนวัดยางงาม	0.0401	0.0119	
	27-28 ธ.ค. 66	โรงเรียนวัดยางงาม	0.0419	0.0135	
ค่ามาตรฐาน 24 ชั่วโมง ⁽¹⁾			0.33 mg/m ³	0.12 mg/m ³	

หมายเหตุ

- 1.ค่ามาตรฐาน: ⁽¹⁾ประกาศคณะกรรมการสิ่งแวดล้อมแห่งชาติ ฉบับที่ 24 วันที่ 9 สิงหาคม 2547 ออกตามความในพระราชบัญญัติส่งเสริมและรักษาคุณภาพสิ่งแวดล้อมแห่งชาติ พ.ศ. 2535 เรื่อง กำหนดมาตรฐานคุณภาพอากาศในบรรยากาศโดยทั่วไป ประกาศในราชกิจจานุเบกษา เล่ม 121 ตอนที่ 104 ง. วันที่ 22 กันยายน 2547
2. อธิบายคำย่อ mg/m³ = milligrams per cubic meter (มิลลิกรัมต่อลูกบาศก์เมตร)

ผู้ตรวจวัด / บริษัท : นายวารุต สาแก่งทราย / บริษัท เฮลท์ แอนด์ เอ็นไวเทค จำกัด
ผู้บันทึก : นายภาสกร หมอทอง
ผู้ตรวจสอบ / ควบคุม : นายรุ่ง ฤทธิญาณ
บริษัทผู้ตรวจวัดและวิเคราะห์ / ควบคุม : บริษัท เฮลท์ แอนด์ เอ็นไวเทค จำกัด


(นายประสาธน์ เอี่ยมแสรม)
ผู้จัดการทั่วไป


(นายรุ่ง ฤทธิญาณ)
กรรมการผู้จัดการ

ระหว่างวันที่: 21-28 ธันวาคม 2566
ตำแหน่งพิกัดสถานีตรวจวัด: โรงเรียนบ้านแก่งชีวลิตวิทยา
วิเคราะห์โดย: บริษัท เฮลท์ แอนด์ เอ็นไวเทค จำกัด
ผู้ควบคุมสถานีตรวจวัด (Site Operator): นายวารุณ สาน่งทราย (บริษัท เฮลท์ แอนด์ เอ็นไวเทค จำกัด)
ชื่อเครื่องมือวัดคุณภาพที่ใช้เก็บตัวอย่าง (Analyzer Model และ Serial No): TSP Hight Volume, Sampler Number: TSP No.1069
PM10 Hight Volume, Sampler Number: PM10 No.1068
วันที่ตรวจรับรอง (Certified Date): October 25, 2023 วันหมดอายุการสอบเทียบ (Expire Date): October 24, 2024
เครื่องมือตรวจวิเคราะห์ (Analyzer Model และ Serial No): Electronic non-automatic weighing instrument,
Model: BP210D, Serial No.: 70406076
วันที่ตรวจรับรอง (Certified Date): November 02, 2023 วันหมดอายุการสอบเทียบ (Expire Date): November 01, 2024

พิกัด UTM	วัน/เดือน/ปี	สถานที่เก็บตัวอย่าง	ความเข้มข้นของปริมาณฝุ่น (24 ชม.) / mg/m ³		หมายเหตุ
			TSP	PM ₁₀	
47P 615488E 1744663N	21-22 ธ.ค. 66	โรงเรียนบ้านแก่งชีวลิตวิทยา	0.0960	0.0291	
	22-23 ธ.ค. 66	โรงเรียนบ้านแก่งชีวลิตวิทยา	0.1337	0.0437	
	23-24 ธ.ค. 66	โรงเรียนบ้านแก่งชีวลิตวิทยา	0.0813	0.0217	
	24-25 ธ.ค. 66	โรงเรียนบ้านแก่งชีวลิตวิทยา	0.0689	0.0207	
	25-26 ธ.ค. 66	โรงเรียนบ้านแก่งชีวลิตวิทยา	0.1156	0.0371	
	26-27 ธ.ค. 66	โรงเรียนบ้านแก่งชีวลิตวิทยา	0.0968	0.0304	
	27-28 ธ.ค. 66	โรงเรียนบ้านแก่งชีวลิตวิทยา	0.0768	0.0130	
ค่ามาตรฐาน 24 ชั่วโมง ⁽¹⁾			0.33 mg/m ³	0.12 mg/m ³	

หมายเหตุ

1.ค่ามาตรฐาน: ⁽¹⁾ประกาศคณะกรรมการสิ่งแวดล้อมแห่งชาติ ฉบับที่ 24 วันที่ 9 สิงหาคม 2547 ออกตามความในพระราชบัญญัติส่งเสริมและรักษาคุณภาพสิ่งแวดล้อมแห่งชาติ พ.ศ. 2535 เรื่อง กำหนดมาตรฐานคุณภาพอากาศในบรรยากาศโดยทั่วไป ประกาศในราชกิจจานุเบกษา เล่ม 121 ตอนที่ 104 ง, วันที่ 22 กันยายน 2547

2. อธิบายคำย่อ: mg/m³ = milligrams per cubic meter (มิลลิกรัมต่อลูกบาศก์เมตร)

ผู้ตรวจวัด / บริษัท : นายวารุณ สาน่งทราย / บริษัท เฮลท์ แอนด์ เอ็นไวเทค จำกัด

ผู้บันทึก : นายภาสกร หนองทอง


ผู้ตรวจสอบ / ควบคุม : นายรุ่ง ฤทธิญาณ

บริษัทผู้ตรวจวัดและวิเคราะห์ / ควบคุม : บริษัท เฮลท์ แอนด์ เอ็นไวเทค จำกัด



(นายประสารณ์ เฌิบแหลม)

ผู้จัดการทั่วไป



(นายรุ่ง ฤทธิญาณ)

กรรมการผู้จัดการ

ระหว่างวันที่: 21-28 ธันวาคม 2566
ตำแหน่งพิกัดสถานีตรวจวัด: รพ.สต.บ้านมะเกลือ
วิเคราะห์โดย: บริษัท เฮอร์ แอนด์ เอ็นไวเทค จำกัด
ผู้ควบคุมสถานีตรวจวัด (Site Operator): นายวารุณ สาแก่งทราย (บริษัท เฮอร์ แอนด์ เอ็นไวเทค จำกัด)
ชื่อเครื่องมือวัดคุณภาพที่ใช้เก็บตัวอย่าง (Analyzer Model และ Serial No): TSP High Volume, Sampler Number: TSP No.1055
PM10 High Volume, Sampler Number: PM10 No.1058
วันที่ตรวจรับรอง (Certified Date): October 25, 2023 วันหมดอายุการสอบเทียบ (Expire Date): October 24, 2024
เครื่องมือตรวจวิเคราะห์ (Analyzer Model และ Serial No): Electronic non-automatic weighing instrument,
Model: BP210D, Serial No.: 70406076
วันที่ตรวจรับรอง (Certified Date): November 02, 2023 วันหมดอายุการสอบเทียบ (Expire Date): November 01, 2024

พิกัด UTM	วัน/เดือน/ปี	สถานที่เก็บตัวอย่าง	ความเข้มข้นของปริมาณฝุ่น (24 ชม.) / mg/m ³		หมายเหตุ
			TSP	PM ₁₀	
47P 6161688E 1746552N	21-22 ธ.ค. 66	รพ.สต.บ้านมะเกลือ	0.1186	0.0491	
	22-23 ธ.ค. 66	รพ.สต.บ้านมะเกลือ	0.1337	0.0530	
	23-24 ธ.ค. 66	รพ.สต.บ้านมะเกลือ	0.1113	0.0417	
	24-25 ธ.ค. 66	รพ.สต.บ้านมะเกลือ	0.0889	0.0217	
	25-26 ธ.ค. 66	รพ.สต.บ้านมะเกลือ	0.1256	0.0422	
	26-27 ธ.ค. 66	รพ.สต.บ้านมะเกลือ	0.0968	0.0304	
	27-28 ธ.ค. 66	รพ.สต.บ้านมะเกลือ	0.0768	0.0230	
ค่ามาตรฐาน 24 ชั่วโมง ⁽¹⁾			0.33 mg/m ³	0.12 mg/m ³	

หมายเหตุ

1.ค่ามาตรฐาน: ⁽¹⁾ประกาศคณะกรรมการสิ่งแวดล้อมแห่งชาติ ฉบับที่ 24 วันที่ 9 สิงหาคม 2547 ออกตามความในพระราชบัญญัติส่งเสริมและรักษาคุณภาพสิ่งแวดล้อมแห่งชาติ พ.ศ. 2535 เรื่อง กำหนดมาตรฐานคุณภาพอากาศในบรรยากาศโดยทั่วไป ประกาศในราชกิจจานุเบกษา เล่ม 121 ตอนที่ 104 ง. วันที่ 22 กันยายน 2547

2. อธิบายคำย่อ mg/m³ = milligrams per cubic meter (มิลลิกรัมต่อลูกบาศก์เมตร)

ผู้ตรวจวัด / บริษัท : นายวารุณ สาแก่งทราย / บริษัท เฮอร์ แอนด์ เอ็นไวเทค จำกัด
ผู้บันทึก : นายภาสกร หนองทอง
ผู้ตรวจสอบ / ควบคุม : นายรุ่ง ฤทธิญาณ
บริษัทผู้ตรวจวัดและวิเคราะห์ / ควบคุม : บริษัท เฮอร์ แอนด์ เอ็นไวเทค จำกัด


(นายประสารณ์ เนียบแหลม)
ผู้จัดการทั่วไป


(นายรุ่ง ฤทธิญาณ)
กรรมการผู้จัดการ

-การตรวจสอบปริมาณก๊าซไนโตรเจนไดออกไซด์ (NO₂) ในบรรยากาศทั่วไป

ระหว่างวันที่: 21-28 ธันวาคม 2566

ตำแหน่งที่เกิดสถานีตรวจวัด: โรงเรียนวัดถางงาม

ตำแหน่งพิกัด UTM: 47P 616419E 1742709N

ผู้ควบคุมสถานีตรวจวัด (Site Operator): นายวรุฒ สานักพราย

รุ่นของเครื่องมือตรวจวิเคราะห์ (Analyzer Model และ Serial No): NO/NO₂/NO_x Analyzer, Model: 200A, S/N: 1176

รุ่นของอุปกรณ์สอบเทียบ (Calibrator Model และ Serial No.): API Model: 701, S/N: 1924

รุ่น / รหัสของอุปกรณ์ Gas Cylinder ที่ใช้ในการสอบเทียบ (Calibrator Gas Cylinder I.D.): Dasibi Model: 5008, S/N: 705

วันที่ตรวจรับรอง (Certified Date): 02 September 2023

ความเข้มข้นที่ทำการสอบเทียบ: 55.54 ppm

(Concentration <ppm>)

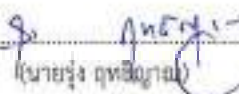
วันหมดอายุการสอบเทียบ (Expire Date): October 29, 2027

สถานีตรวจวัด	เวลา	ค่า NO ₂ ที่ตรวจวัดได้ (ppm)						
		21-22/12/66	22-23/12/66	23-24/12/66	24-25/12/66	25-26/12/66	26-27/12/66	27-28/12/66
โรงเรียนวัดถางงาม	09:00 น.	0.0041	0.0212	0.0171	0.0221	0.0163	0.0110	0.0092
	10:00 น.	0.0042	0.0167	0.0112	0.0212	0.0155	0.0082	0.0087
	11:00 น.	0.0046	0.0096	0.0120	0.0103	0.0082	0.0099	0.0037
	12:00 น.	0.0042	0.0088	0.0120	0.0092	0.0059	0.0085	0.0042
	13:00 น.	0.0041	0.0076	0.0084	0.0090	0.0048	0.0069	0.0038
	14:00 น.	0.0059	0.0054	0.0057	0.0095	0.0041	0.0050	0.0038
	15:00 น.	0.0048	0.0045	0.0061	0.0049	0.0040	0.0042	0.0039
	16:00 น.	0.0058	0.0056	0.0073	0.0053	0.0040	0.0043	0.0042
	17:00 น.	0.0070	0.0053	0.0076	0.0099	0.0052	0.0054	0.0046
	18:00 น.	0.0129	0.0120	0.0099	0.0143	0.0110	0.0088	0.0041
	19:00 น.	0.0101	0.0231	0.0172	0.0213	0.0181	0.0184	0.0061
	20:00 น.	0.0122	0.0264	0.0220	0.0254	0.0233	0.0205	0.0076
	21:00 น.	0.0276	0.0248	0.0233	0.0281	0.0271	0.0284	0.0076
	22:00 น.	0.0291	0.0392	0.0253	0.0266	0.0315	0.0298	0.0062
	23:00 น.	0.0319	0.0276	0.0250	0.0209	0.0275	0.0226	0.0076
	00:00 น.	0.0276	0.0208	0.0289	0.0165	0.0243	0.0055	0.0140
	01:00 น.	0.0257	0.0120	0.0284	0.0134	0.0183	0.0056	0.0146
	02:00 น.	0.0263	0.0121	0.0232	0.0100	0.0136	0.0060	0.0102
	03:00 น.	0.0267	0.0176	0.0291	0.0077	0.0083	0.0057	0.0085
	04:00 น.	0.0202	0.0167	0.0154	0.0109	0.0082	0.0048	0.0067
	05:00 น.	0.0197	0.0120	0.0112	0.0104	0.0082	0.0052	0.0063
	06:00 น.	0.0142	0.0106	0.0108	0.0120	0.0121	0.0061	0.0093
	07:00 น.	0.0112	0.0123	0.0156	0.0162	0.0091	0.0092	0.0124
	08:00 น.	0.0191	0.0128	0.0176	0.0202	0.0140	0.0123	0.0106
ค่าเฉลี่ย 24 ชั่วโมง		0.0150	0.0152	0.0163	0.0149	0.0134	0.0105	0.0075
ค่าเฉลี่ย 1 ชั่วโมง สูงสุด-สูงสุด		0.0038-0.0392 ppm						
*ค่ามาตรฐาน 1 ชั่วโมง		0.17 ppm						
*ค่าเฉลี่ยเลขคณิต (Arithmetic Mean) ในเวลา 1 ปี		0.03 ppm						

*คำมาตรฐาน: ประกาศคณะกรรมการสิ่งแวดล้อมแห่งชาติ ฉบับที่ 33 (พ.ศ. 2552) ออกตามความในพระราชบัญญัติส่งเสริมและรักษาคุณภาพสิ่งแวดล้อมแห่งชาติ พ.ศ. 2535 เรื่อง กำหนดมาตรฐานค่าก๊าซไนโตรเจนไดออกไซด์ในบรรยากาศโดยทั่วไป ประกาศในราชกิจจานุเบกษา เล่ม 126 ตอนพิเศษ 114 ง. วันที่ 14 สิงหาคม 2552

ผู้ตรวจวัด / บริษัท : นายวรุฒ สานักพราย / บริษัท เฮลท์ แอนด์ เอ็นไวเทค จำกัด
ผู้บันทึก : นายณัฐกร วัฒนธนา
ผู้ตรวจสอบ / ควบคุม : นายรุ่ง ฤทธิญาณ
บริษัทผู้ตรวจวัดและวิเคราะห์ / ควบคุม : บริษัท เฮลท์ แอนด์ เอ็นไวเทค จำกัด


(นายประสาธน์ เจริญผลม)
ผู้จัดการทั่วไป


(นายรุ่ง ฤทธิญาณ)
กรรมการผู้จัดการ

ระหว่างวันที่: 21-28 ธันวาคม 2566

ตำแหน่งที่เกิดสถานีตรวจวัด: โรงเรือนบ้านแก่งชีวลือวิทยา

ตำแหน่งพิกัด UTM: 47P 615488E 1744663N

ผู้ควบคุมสถานีตรวจวัด (Site Operator): นายวราวุธ สาแก้วทราย

รุ่นของเครื่องมือตรวจวิเคราะห์ (Analyzer Model และ Serial No): NO/NO₂/NO_x Analyzer, Model: 200A, S/N: 2364

รุ่นของอุปกรณ์สอบเทียบ (Calibrator Model และ Serial No.): API Model: 701, S/N: 1924

รุ่น / รหัสของอุปกรณ์ Gas Cylinder ที่ใช้ในการสอบเทียบ (Calibrator Gas Cylinder I.D.): Dasibi Model: 5008, S/N: 705

วันที่ตรวจรับรอง (Certified Date): 02 September 2023

ความเข้มข้นที่ทำการสอบเทียบ: 55.54 ppm

(Concentration <ppm>)


วันหมดอายุการสอบเทียบ (Expire Date): October 29, 2027

สถานีตรวจวัด	เวลา	ค่า NO ₂ ที่ตรวจวัดได้ (ppm)						
		21-22/12/66	22-23/12/66	23-24/12/66	24-25/12/66	25-26/12/66	26-27/12/66	27-28/12/66
โรงเรือน บ้านแก่งชีวลือวิทยา	10.00 น.	0.0040	0.0027	0.0022	0.0021	0.0010	0.0015	0.0039
	11.00 น.	0.0057	0.0004	0.0005	0.0004	0.0010	0.0005	0.0013
	12.00 น.	0.0014	0.0010	0.0003	0.0002	0.0020	0.0003	0.0009
	13.00 น.	0.0009	0.0010	0.0002	0.0001	0.0030	0.0002	0.0003
	14.00 น.	0.0004	0.0002	0.0003	0.0003	0.0030	0.0002	0.0002
	15.00 น.	0.0002	0.0003	0.0002	0.0004	0.0020	0.0010	0.0003
	16.00 น.	0.0003	0.0004	0.0002	0.0004	0.0020	0.0007	0.0002
	17.00 น.	0.0002	0.0002	0.0005	0.0003	0.0030	0.0003	0.0012
	18.00 น.	0.0002	0.0005	0.0012	0.0011	0.0010	0.0015	0.0042
	19.00 น.	0.0005	0.0008	0.0028	0.0037	0.0035	0.0033	0.0035
	20.00 น.	0.0006	0.0032	0.0037	0.0047	0.0038	0.0046	0.0040
	21.00 น.	0.0019	0.0041	0.0033	0.0052	0.0049	0.0042	0.0032
	22.00 น.	0.0020	0.0035	0.0040	0.0046	0.0049	0.0046	0.0026
	23.00 น.	0.0019	0.0030	0.0030	0.0047	0.0043	0.0059	0.0034
	00.00 น.	0.0024	0.0029	0.0042	0.0043	0.0050	0.0039	0.0032
	01.00 น.	0.0024	0.0025	0.0032	0.0041	0.0050	0.0047	0.0031
	02.00 น.	0.0020	0.0022	0.0032	0.0032	0.0045	0.0032	0.0031
	03.00 น.	0.0035	0.0026	0.0037	0.0040	0.0047	0.0033	0.0025
	04.00 น.	0.0021	0.0027	0.0027	0.0038	0.0046	0.0028	0.0024
	05.00 น.	0.0015	0.0027	0.0027	0.0034	0.0040	0.0027	0.0024
	06.00 น.	0.0016	0.0025	0.0027	0.0032	0.0037	0.0031	0.0021
	07.00 น.	0.0017	0.0026	0.0022	0.0025	0.0036	0.0029	0.0021
	08.00 น.	0.0024	0.0034	0.0030	0.0034	0.0038	0.0027	0.0026
	09.00 น.	0.0030	0.0032	0.0034	0.0030	0.0033	0.0035	0.0018
ค่าเฉลี่ย 24 ชั่วโมง		0.0017	0.0020	0.0023	0.0026	0.0034	0.0026	0.0023
ค่าเฉลี่ย 1 ชั่วโมง ค่าสูงสุด		0.0001-0.0059 ppm						
*ค่ามาตรฐาน 1 ชั่วโมง		0.17 ppm						
*ค่าเฉลี่ยเลขคณิต (Arithmetic Mean) ในเวลา 1 ปี		0.03 ppm						

*คำมาตรฐาน: ประกาศคณะกรรมการสิ่งแวดล้อมแห่งชาติ ฉบับที่ 33 (พ.ศ. 2552) ออกตามความในพระราชบัญญัติส่งเสริมและรักษาคุณภาพสิ่งแวดล้อมแห่งชาติ พ.ศ. 2535 เรื่อง กำหนดมาตรฐานค่าก๊าซไนโตรเจนไดออกไซด์ในบรรยากาศโดยทั่วไป ประกาศในราชกิจจานุเบกษา เล่ม 126 ตอนพิเศษ 114 ก. วันที่ 14 สิงหาคม 2552

ผู้ตรวจวัด / บริษัท : นายวราวุธ สาแก้วทราย / บริษัท เฮลท์ แอนด์ เอ็นไวเทค จำกัด
ผู้บันทึก : นายภาสกร หนองเชย
ผู้ตรวจสอบ / ความคุม : นายรุ่ง สุทธิญาณ
บริษัทผู้ตรวจวัดและวิเคราะห์ / ความคุม : บริษัท เฮลท์ แอนด์ เอ็นไวเทค จำกัด


(นายประสาธน์ เมียบแหลม)
ผู้จัดการทั่วไป


(นายรุ่ง สุทธิญาณ)
กรรมการผู้จัดการ

ระหว่างวันที่: 21-28 ธันวาคม 2566

ตำแหน่งพื้นที่สถานีตรวจวัด: รพ.สต.บ้านมะเกลือ

ตำแหน่งพิกัด UTM: 47P 6161488E 1746552N

ผู้ควบคุมสถานีตรวจวัด (Site Operator): นายวราวุธ สาแก้วทราย

รุ่นของเครื่องมือตรวจวิเคราะห์ (Analyzer Model และ Serial No): NO/NO₂/NO_x Analyzer, Model: 200A, S/N: 1524

รุ่นของอุปกรณ์สอบเทียบ (Calibrator Model และ Serial No.): API Model: 701, S/N: 1924

รุ่น / รหัสของอุปกรณ์ Gas Cylinder ที่ใช้ในการสอบเทียบ (Calibrator Gas Cylinder I.D.): Dasibi Model: 5008, S/N: 705

วันที่ตรวจรับรอง (Certified Date): 02 September 2023

ความเข้มข้นที่ทำการสอบเทียบ: 55.54 ppm

(Concentration <ppm>)


วันหมดอายุการสอบเทียบ (Expire Date): October 29, 2027

สถานีตรวจวัด	เวลา	ค่า NO ₂ ที่ตรวจวัดได้ (ppm)						
		21-22/12/66	22-23/12/66	23-24/12/66	24-25/12/66	25-26/12/66	26-27/12/66	27-28/12/66
รพ.สต.บ้านมะเกลือ	11.00 น.	0.0012	0.0009	0.0014	0.0017	0.0013	0.0016	0.0020
	12.00 น.	0.0006	0.0010	0.0039	0.0017	0.0011	0.0015	0.0016
	13.00 น.	0.0017	0.0012	0.0031	0.0018	0.0011	0.0012	0.0013
	14.00 น.	0.0016	0.0009	0.0031	0.0018	0.0014	0.0011	0.0013
	15.00 น.	0.0014	0.0011	0.0027	0.0015	0.0012	0.0013	0.0017
	16.00 น.	0.0013	0.0012	0.0025	0.0016	0.0014	0.0013	0.0014
	17.00 น.	0.0016	0.0013	0.0022	0.0015	0.0012	0.0015	0.0015
	18.00 น.	0.0013	0.0010	0.0024	0.0014	0.0010	0.0013	0.0014
	19.00 น.	0.0011	0.0013	0.0022	0.0014	0.0009	0.0012	0.0012
	20.00 น.	0.0011	0.0009	0.0020	0.0013	0.0014	0.0014	0.0013
	21.00 น.	0.0014	0.0010	0.0019	0.0014	0.0014	0.0013	0.0011
	22.00 น.	0.0015	0.0012	0.0019	0.0014	0.0013	0.0013	0.0011
	23.00 น.	0.0009	0.0011	0.0020	0.0019	0.0013	0.0014	0.0015
	00.00 น.	0.0014	0.0011	0.0018	0.0014	0.0011	0.0012	0.0011
	01.00 น.	0.0016	0.0008	0.0018	0.0012	0.0015	0.0012	0.0015
	02.00 น.	0.0011	0.0013	0.0019	0.0012	0.0012	0.0008	0.0013
	03.00 น.	0.0014	0.0009	0.0020	0.0014	0.0008	0.0011	0.0014
	04.00 น.	0.0010	0.0010	0.0019	0.0010	0.0013	0.0043	0.0016
	05.00 น.	0.0009	0.0009	0.0022	0.0016	0.0014	0.0020	0.0020
	06.00 น.	0.0014	0.0013	0.0023	0.0016	0.0010	0.0082	0.0021
	07.00 น.	0.0010	0.0006	0.0020	0.0013	0.0013	0.0038	0.0024
	08.00 น.	0.0011	0.0009	0.0021	0.0020	0.0015	0.0043	0.0029
	09.00 น.	0.0014	0.0010	0.0018	0.0017	0.0009	0.0033	0.0030
	10.00 น.	0.0009	0.0013	0.0018	0.0018	0.0016	0.0029	0.0023
ค่าเฉลี่ย 24 ชั่วโมง		0.0012	0.0011	0.0022	0.0015	0.0012	0.0026	0.0017
ค่าเฉลี่ย 1 ชั่วโมง ค่าสุด-สูงสุด		0.0006-0.0120 ppm						
*ค่ามาตรฐาน 1 ชั่วโมง		0.17 ppm						
*ค่าเฉลี่ยเลขคณิต (Arithmetic Mean) ในเวลา 1 ปี		0.03 ppm						

*คำมาตรฐาน: ประกาศคณะกรรมการสิ่งแวดล้อมแห่งชาติ ฉบับที่ 33 (พ.ศ. 2552) ออกตามความในพระราชบัญญัติส่งเสริมและรักษาคุณภาพสิ่งแวดล้อมแห่งชาติ พ.ศ. 2535 เรื่อง กำหนดมาตรฐานค่าก๊าซไนโตรเจนไดออกไซด์ในบรรยากาศโดยทั่วไป ประกาศในราชกิจจานุเบกษา เล่ม 126 ตอนที่ 114 ก วันที่ 14 สิงหาคม 2552

ผู้ตรวจวัด / บริษัท : นายวราวุธ สาแก้วทราย / บริษัท เฮลท์ แอนด์ เอ็นไวรอนเม้นท์ จำกัด
 ผู้บันทึก : นายณัฏฐกร หนองคาย
 ผู้ตรวจสอบ / ควบคุม : นายรุ่ง ฤทธิญาณ
 บริษัทผู้ตรวจวัดและวิเคราะห์ / ควบคุม : บริษัท เฮลท์ แอนด์ เอ็นไวรอนเม้นท์ จำกัด


 (นายประสาธน์ เวียงแหลม)
 ผู้จัดการทั่วไป


 (นายรุ่ง ฤทธิญาณ)
 กรรมการผู้จัดการ

-การตรวจสอบปริมาณก๊าซซัลเฟอร์ไดออกไซด์ (SO₂) ในบรรยากาศทั่วไป

ระหว่างวันที่: 21-28 ธันวาคม 2566

ตำแหน่งที่ตั้งสถานีตรวจวัด: โรงเรียนวัดยางงาม

ตำแหน่งพิกัด UTM: 47P 616419E 1742709N

ผู้ควบคุมสถานีตรวจวัด (Site Operator): นายวราวุธ สาแก้วทราย

รุ่นของเครื่องมือตรวจวิเคราะห์ (Analyzer Model และ Serial No.): SO₂ Analyzer, Model: 100AS, S/N: 2008

รุ่นของอุปกรณ์สอบเทียบ (Calibrator Model และ Serial No.): API Model: 701, S/N: 1924

รุ่น / รหัสของอุปกรณ์ Gas Cylinder ที่ใช้ในการสอบเทียบ (Calibrator Gas Cylinder I.D.): Dasibi Model: 5008, S/N: 705

วันที่ตรวจรับรอง (Certified Date): 01 September 2023

ความเข้มข้นที่ทำการสอบเทียบ: 55.01 ppm

(Concentration <ppm>)


วันหมดอายุการสอบเทียบ (Expire Date): October 29, 2027

สถานีตรวจวัด	เวลา	ค่า SO ₂ ที่ตรวจวัดได้ (ppm)						
		21-22/12/66	22-23/12/66	23-24/12/66	24-25/12/66	25-26/12/66	26-27/12/66	27-28/12/66
โรงเรียนวัดยางงาม	09:00 น.	0.0077	0.0143	0.0144	0.0141	0.0152	0.0152	0.0144
	10:00 น.	0.0152	0.0151	0.0151	0.0147	0.0160	0.0153	0.0148
	11:00 น.	0.0162	0.0159	0.0161	0.0155	0.0162	0.0155	0.0154
	12:00 น.	0.0164	0.0166	0.0166	0.0160	0.0167	0.0156	0.0157
	13:00 น.	0.0163	0.0168	0.0165	0.0162	0.0172	0.0157	0.0154
	14:00 น.	0.0158	0.0165	0.0170	0.0162	0.0172	0.0160	0.0155
	15:00 น.	0.0157	0.0164	0.0170	0.0162	0.0170	0.0161	0.0157
	16:00 น.	0.0151	0.0156	0.0163	0.0193	0.0164	0.0159	0.0154
	17:00 น.	0.0147	0.0158	0.0160	0.0168	0.0162	0.0156	0.0151
	18:00 น.	0.0144	0.0150	0.0155	0.0155	0.0156	0.0151	0.0148
	19:00 น.	0.0144	0.0146	0.0149	0.0151	0.0154	0.0149	0.0148
	20:00 น.	0.0145	0.0146	0.0147	0.0149	0.0149	0.0148	0.0149
	21:00 น.	0.0145	0.0145	0.0147	0.0148	0.0144	0.0148	0.0148
	22:00 น.	0.0147	0.0143	0.0147	0.0149	0.0149	0.0147	0.0147
	23:00 น.	0.0150	0.0143	0.0145	0.0148	0.0147	0.0147	0.0146
	00:00 น.	0.0148	0.0145	0.0147	0.0147	0.0149	0.0150	0.0149
	01:00 น.	0.0148	0.0146	0.0145	0.0148	0.0149	0.0150	0.0146
	02:00 น.	0.0149	0.0146	0.0149	0.0149	0.0149	0.0149	0.0147
	03:00 น.	0.0146	0.0146	0.0147	0.0150	0.0149	0.0148	0.0148
	04:00 น.	0.0147	0.0148	0.0145	0.0150	0.0151	0.0150	0.0151
	05:00 น.	0.0146	0.0148	0.0146	0.0153	0.0154	0.0150	0.0150
	06:00 น.	0.0144	0.0146	0.0144	0.0150	0.0152	0.0148	0.0147
	07:00 น.	0.0154	0.0146	0.0146	0.0152	0.0150	0.0149	0.0147
	08:00 น.	0.0148	0.0143	0.0141	0.0149	0.0152	0.0146	0.0146
ค่าเฉลี่ย 24 ชั่วโมง		0.0147	0.0151	0.0152	0.0154	0.0156	0.0152	0.0150
ค่าเฉลี่ย 1 ชั่วโมง ค่าสูงสุด		0.0077-0.0193 ppm						
*ค่ามาตรฐาน 24 ชั่วโมง		0.12 ppm						
*ค่ามัธยฐานเลขคณิต (Arithmetic Mean) ในเวลา 1 ปี		0.04 ppm						

*คำแนะนำ: ประกาศคณะกรรมการสิ่งแวดล้อมแห่งชาติ ฉบับที่ 24 (พ.ศ. 2547) เรื่อง กำหนดมาตรฐานคุณภาพอากาศในบรรยากาศโดยทั่วไป ประกาศในราชกิจจานุเบกษา เล่ม 121 ตอนที่ 104 ง. วันที่ 22 กันยายน 2547

ผู้ตรวจวัด / บริษัท : นายวราวุธ สาแก้วทราย / บริษัท เฮลท์ แอนด์ เอ็นไวเทค จำกัด
ผู้บันทึก : นายภาสกร วัฒนทอง
ผู้ตรวจสอบ / ควบคุม : นายรุ่ง อุดมธัญญ์
บริษัทผู้ตรวจวัดและวิเคราะห์ / ควบคุม : บริษัท เฮลท์ แอนด์ เอ็นไวเทค จำกัด


(นายประสารณ์ เจริญแหลม)
ผู้จัดทำทั่วไป


(นายรุ่ง อุดมธัญญ์)
กรรมการผู้จัดการ

ระหว่างวันที่: 21-28 ธันวาคม 2566

ตำแหน่งที่ตั้งสถานีตรวจวัด: โรงเรียนบ้านแก่งชีวลีศวิทย

ตำแหน่งพิกัด UTM: 47P 615488E 1744663N

ผู้ควบคุมสถานีตรวจวัด (Site Operator): นายวราวุธ สาน่งทราย

รุ่นของเครื่องมือตรวจวิเคราะห์ (Analyzer Model และ Serial No.): SO₂ Analyzer, Model: 100A, S/N: 319

รุ่นของอุปกรณ์สอบเทียบ (Calibrator Model และ Serial No.): API Model 701 S/N: 1924

รุ่น / รหัสของอุปกรณ์ Gas Cylinder ที่ใช้ในการสอบเทียบ (Calibrator Gas Cylinder I.D.): Dasibi Model 5008 S/N: 705

วันที่ตรวจรับรอง (Certified Date): 01 September 2023

ความเข้มข้นที่ทำการสอบเทียบ: 55.01 ppm

(Concentration <ppm>)


วันหมดอายุการสอบเทียบ (Expire Date): October 29, 2027

สถานีตรวจวัด	เวลา	ค่า SO ₂ ที่ตรวจวัดได้ (ppm)						
		21-22/12/66	22-23/12/66	23-24/12/66	24-25/12/66	25-26/12/66	26-27/12/66	27-28/12/66
โรงเรียน บ้านแก่งชีวลีศวิทยา	10.00 น.	0.0129	0.0138	0.0141	0.0142	0.0141	0.0135	0.0135
	11.00 น.	0.0137	0.0142	0.0145	0.0141	0.0145	0.0143	0.0136
	12.00 น.	0.0136	0.0141	0.0144	0.0143	0.0146	0.0141	0.0137
	13.00 น.	0.0132	0.0138	0.0136	0.0139	0.0140	0.0141	0.0138
	14.00 น.	0.0125	0.0129	0.0132	0.0131	0.0131	0.0135	0.0136
	15.00 น.	0.0125	0.0130	0.0132	0.0132	0.0134	0.0133	0.0132
	16.00 น.	0.0127	0.0129	0.0132	0.0132	0.0134	0.0133	0.0132
	17.00 น.	0.0127	0.0128	0.0133	0.0135	0.0132	0.0135	0.0133
	18.00 น.	0.0127	0.0129	0.0133	0.0135	0.0132	0.0134	0.0133
	19.00 น.	0.0127	0.0130	0.0133	0.0136	0.0133	0.0134	0.0132
	20.00 น.	0.0128	0.0131	0.0134	0.0137	0.0132	0.0135	0.0132
	21.00 น.	0.0129	0.0133	0.0134	0.0134	0.0133	0.0138	0.0134
	22.00 น.	0.0127	0.0132	0.0133	0.0131	0.0133	0.0132	0.0133
	23.00 น.	0.0126	0.0131	0.0134	0.0131	0.0134	0.0132	0.0133
	00.00 น.	0.0126	0.0132	0.0133	0.0131	0.0134	0.0131	0.0133
	01.00 น.	0.0129	0.0132	0.0133	0.0132	0.0134	0.0131	0.0133
	02.00 น.	0.0128	0.0132	0.0134	0.0132	0.0135	0.0131	0.0134
	03.00 น.	0.0128	0.0132	0.0134	0.0133	0.0134	0.0131	0.0133
	04.00 น.	0.0130	0.0134	0.0134	0.0132	0.0133	0.0132	0.0133
	05.00 น.	0.0133	0.0134	0.0134	0.0133	0.0135	0.0131	0.0136
	06.00 น.	0.0132	0.0133	0.0133	0.0134	0.0135	0.0131	0.0132
	07.00 น.	0.0129	0.0132	0.0132	0.0134	0.0133	0.0133	0.0128
	08.00 น.	0.0131	0.0135	0.0136	0.0135	0.0136	0.0134	0.0123
	09.00 น.	0.0136	0.0140	0.0139	0.0143	0.0137	0.0133	0.0119
ค่าเฉลี่ย 24 ชั่วโมง		0.0129	0.0133	0.0135	0.0135	0.0135	0.0134	0.0133
ค่าเฉลี่ย 1 ชั่วโมง ค่าสูงสุด-สูงสุด		0.0119-0.0146 ppm						
*ค่ามาตรฐาน 24 ชั่วโมง		0.12 ppm						
*ค่าเฉลี่ยเลขคณิต (Arithmetic Mean) ในเวลา 1 ปี		0.04 ppm						

*คำแนะนำ: ประกาศคณะกรรมการสิ่งแวดล้อมแห่งชาติ ฉบับที่ 24 (พ.ศ. 2547) เรื่อง กำหนดมาตรฐานคุณภาพอากาศในบรรยากาศโดยทั่วไป ประกาศในราชกิจจานุเบกษา เล่ม 121 ตอนที่ 104 ง. วันที่ 22 กันยายน 2547

ผู้ตรวจวัด / บริษัท : นายวราวุธ สาน่งทราย / บริษัท เฮลท์ แอนด์ เอ็นไวเทค จำกัด
ผู้บันทึก : นายภาณุกร หมอทอง
ผู้ตรวจสอบ / ควบคุม : นายรุ่ง อุดมธัญญ
บริษัทผู้ตรวจวัดและวิเคราะห์ / ควบคุม : บริษัท เฮลท์ แอนด์ เอ็นไวเทค จำกัด


(นายประสาธน์ เมือบแหลม)
ผู้จัดการทั่วไป


(นายรุ่ง อุดมธัญญ)
กรรมการผู้จัดการ

ระหว่างวันที่: 21-28 ธันวาคม 2566

ตำแหน่งที่ตั้งสถานีตรวจวัด: รพ.สต.บ้านมะเขือ

ตำแหน่งพิกัด UTM: 47P 6161688E 1746552N

ผู้ควบคุมสถานีตรวจวัด (Site Operator): นายวราวุธ สานักการ

รุ่นของเครื่องมือตรวจวิเคราะห์ (Analyzer Model และ Serial No.): SO₂ Analyzer, Model: 100A, S/N: 1157

รุ่นของอุปกรณ์สอบเทียบ (Calibrator Model และ Serial No.): API Model: 701, S/N: 1924

รุ่น / รหัสของอุปกรณ์ Gas Cylinder ที่ใช้ในการสอบเทียบ (Calibrator Gas Cylinder I.D.): Dasibi Model: 5008, S/N: T05

วันที่ตรวจรับรอง (Certified Date): 01 September 2023

ความเข้มข้นที่ทำการสอบเทียบ: 55.01 ppm

(Concentration <ppm>)

วันหมดอายุการสอบเทียบ (Expire Date): October 29, 2027

สถานีตรวจวัด	เวลา	ค่า SO ₂ ที่ตรวจวัดได้ (ppm)						
		21-22/12/66	22-23/12/66	23-24/12/66	24-25/12/66	25-26/12/66	26-27/12/66	27-28/12/66
รพ.สต.บ้านมะเขือ	11.00 น.	0.0154	0.0106	0.0133	0.0111	0.0113	0.0077	0.0110
	12.00 น.	0.0387	0.0095	0.0107	0.0107	0.0093	0.0083	0.0107
	13.00 น.	0.0157	0.0098	0.0090	0.0088	0.0076	0.0108	0.0088
	14.00 น.	0.0101	0.0118	0.0070	0.0081	0.0075	0.0094	0.0067
	15.00 น.	0.0099	0.0134	0.0071	0.0086	0.0074	0.0059	0.0069
	16.00 น.	0.0148	0.0148	0.0085	0.0100	0.0086	0.0071	0.0081
	17.00 น.	0.0169	0.0127	0.0108	0.0104	0.0110	0.0093	0.0075
	18.00 น.	0.0140	0.0107	0.0122	0.0107	0.0114	0.0099	0.0070
	19.00 น.	0.0107	0.0096	0.0129	0.0106	0.0100	0.0099	0.0080
	20.00 น.	0.0121	0.0108	0.0125	0.0095	0.0097	0.0086	0.0083
	21.00 น.	0.0143	0.0120	0.0127	0.0106	0.0096	0.0081	0.0073
	22.00 น.	0.0135	0.0096	0.0123	0.0095	0.0100	0.0078	0.0068
	23.00 น.	0.0129	0.0102	0.0134	0.0090	0.0083	0.0064	0.0071
	00.00 น.	0.0136	0.0116	0.0111	0.0078	0.0080	0.0064	0.0085
	01.00 น.	0.0145	0.0109	0.0084	0.0068	0.0089	0.0070	0.0090
	02.00 น.	0.0145	0.0114	0.0113	0.0070	0.0080	0.0078	0.0089
	03.00 น.	0.0146	0.0113	0.0119	0.0062	0.0096	0.0089	0.0089
	04.00 น.	0.0129	0.0097	0.0117	0.0092	0.0097	0.0093	0.0088
	05.00 น.	0.0118	0.0117	0.0111	0.0108	0.0081	0.0099	0.0070
	06.00 น.	0.0123	0.0111	0.0110	0.0100	0.0076	0.0087	0.0063
	07.00 น.	0.0120	0.0108	0.0113	0.0090	0.0084	0.0068	0.0069
	08.00 น.	0.0110	0.0139	0.0095	0.0098	0.0102	0.0075	0.0077
	09.00 น.	0.0118	0.0152	0.0091	0.0099	0.0091	0.0072	0.0067
	10.00 น.	0.0116	0.0166	0.0101	0.0104	0.0084	0.0079	0.0059
ค่าเฉลี่ย 24 ชั่วโมง		0.0141	0.0117	0.0108	0.0094	0.0091	0.0082	0.0079
ค่าเฉลี่ย 1 ชั่วโมง ค่าสูงสุด-สูงสุด		0.0059-0.0387 ppm						
*ค่ามาตรฐาน 24 ชั่วโมง		0.12 ppm						
*ค่าเฉลี่ยเลขคณิต (Arithmetic Mean) ในเวลา 1 ปี		0.04 ppm						

*คำมาตรฐาน: ประกาศคณะกรรมการสิ่งแวดล้อมแห่งชาติ ฉบับที่ 24 (พ.ศ. 2547) เรื่อง กำหนดมาตรฐานคุณภาพอากาศในบรรยากาศโดยทั่วไป ประกาศในราชกิจจานุเบกษา เล่ม 121 ตอนที่ 104 ง. วันที่ 22 กันยายน 2547

ผู้ตรวจวัด / บริษัท : นายวราวุธ สานักการ / บริษัท เฮลท์ แอนด์ เอ็นไวเทค จำกัด
ผู้บันทึก : นายภาสกร หนองทอง
ผู้ตรวจสอบ / ควบคุม : นายรุ่ง นฤธิ์นาค
บริษัทผู้ตรวจวัดและวิเคราะห์ / ควบคุม : บริษัท เฮลท์ แอนด์ เอ็นไวเทค จำกัด


(นายประสาธน์ เตียบแหลม)
ผู้จัดการทั่วไป


(นายรุ่ง นฤธิ์นาค)
กรรมการผู้จัดการ

Wind Speed - Wind Direction

ตำแหน่งพิกัดสถานีตรวจวัด: รพ.สต.บ้านมะเกลือ

ตำแหน่งพิกัด UTM: 47P 6161688E 1746552N

วันที่ตรวจวัด: 21-28 ธันวาคม 2566

เครื่องมือที่ใช้ตรวจวัด: Wind speed and wind direction / NRG Instruments, Model/Type: Sensor: NRG 40C, 200P,
S/N: Basic Datalogger: 309017846

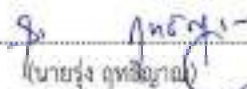
Date	Time	Wind Speed (m/sec)	High Wind Speed (m/sec)	Wind Direction
21 ธ.ค. 66	11:00 น.	3.4	8.5	WSW
21 ธ.ค. 66	12:00 น.	2.6	8.5	WNW
21 ธ.ค. 66	13:00 น.	2.5	8.5	WSW
21 ธ.ค. 66	14:00 น.	1.9	5.9	N
21 ธ.ค. 66	15:00 น.	2.9	7.6	W
21 ธ.ค. 66	16:00 น.	1.0	4.2	WNW
21 ธ.ค. 66	17:00 น.	0.9	4.2	NW
21 ธ.ค. 66	18:00 น.	0.9	5.9	NNW
21 ธ.ค. 66	19:00 น.	0.4	2.4	SSE
21 ธ.ค. 66	20:00 น.	0.2	1.3	SSE
21 ธ.ค. 66	21:00 น.	0.2	1.0	SSE
21 ธ.ค. 66	22:00 น.	0.0	0.0	C
21 ธ.ค. 66	23:00 น.	0.0	0.0	C
22 ธ.ค. 66	00:00 น.	0.0	0.0	C
22 ธ.ค. 66	01:00 น.	0.0	0.0	C
22 ธ.ค. 66	02:00 น.	0.0	0.0	C
22 ธ.ค. 66	03:00 น.	0.0	0.0	C
22 ธ.ค. 66	04:00 น.	0.0	0.0	C
22 ธ.ค. 66	05:00 น.	0.0	0.0	C
22 ธ.ค. 66	06:00 น.	0.0	0.0	C
22 ธ.ค. 66	07:00 น.	1.1	5.1	W
22 ธ.ค. 66	08:00 น.	0.9	2.5	WNW
22 ธ.ค. 66	09:00 น.	1.0	3.3	W
22 ธ.ค. 66	10:00 น.	2.1	5.1	WNW

ชื่อผู้ตรวจวัด/วิเคราะห์: บริษัท เฮลท์ แอนด์ เอ็นไวเทค จำกัด

ชื่อผู้บันทึก (ประจำสถานีตรวจวัด): นายวรวิทย์ ลาแจ้งทวาช และ นายภาณุกร วัฒนทอง

ชื่อผู้ตรวจรอบ/ควบคุม: นายรุ่ง อุดมธัญญ์


(นายประสาธน์ เอี่ยมแหลม)
ผู้จัดการทั่วไป


นายรุ่ง อุดมธัญญ์
กรรมการผู้จัดการ

Date	Time	Wind Speed (m/sec)	High Wind Speed (m/sec)	Wind Direction
22 ธ.ค. 66	11:00 น.	1.2	5.1	NNE
22 ธ.ค. 66	12:00 น.	2.6	7.6	NNE
22 ธ.ค. 66	13:00 น.	1.7	5.9	NNE
22 ธ.ค. 66	14:00 น.	1.4	5.1	NNE
22 ธ.ค. 66	15:00 น.	1.0	4.2	NNE
22 ธ.ค. 66	16:00 น.	0.9	3.3	N
22 ธ.ค. 66	17:00 น.	2.3	6.8	WNW
22 ธ.ค. 66	18:00 น.	2.1	5.9	NW
22 ธ.ค. 66	19:00 น.	2.7	6.8	WNW
22 ธ.ค. 66	20:00 น.	2.5	6.8	WNW
22 ธ.ค. 66	21:00 น.	0.0	0.0	C
22 ธ.ค. 66	22:00 น.	0.0	0.0	C
22 ธ.ค. 66	23:00 น.	0.9	4.2	NE
23 ธ.ค. 66	00:00 น.	0.8	0.8	NNE
23 ธ.ค. 66	01:00 น.	0.8	0.8	NE
23 ธ.ค. 66	02:00 น.	0.2	0.8	S
23 ธ.ค. 66	03:00 น.	0.0	0.0	C
23 ธ.ค. 66	04:00 น.	0.0	0.0	C
23 ธ.ค. 66	05:00 น.	0.0	0.0	C
23 ธ.ค. 66	06:00 น.	0.9	2.5	W
23 ธ.ค. 66	07:00 น.	0.8	1.6	W
23 ธ.ค. 66	08:00 น.	1.4	5.1	NW
23 ธ.ค. 66	09:00 น.	3.4	10.2	WNW
23 ธ.ค. 66	10:00 น.	1.9	6.8	NW

ชื่อผู้ตรวจวัด/วิเคราะห์: บริษัท เฮลท์ แอนด์ เอ็นไวเทค จำกัด

ชื่อผู้บันทึก (ประจำสถานีตรวจวัด): นายวรวิทย์ สว่างชัย และ นายอรรถพร หนองทอง

ชื่อผู้ตรวจสอบ/ควบคุม: นายรุ่ง อุดธิญาณ


(นายประสาธน์ เอี่ยมแสลง)
ผู้จัดการทั่วไป


นายรุ่ง อุดธิญาณ
กรรมการผู้จัดการ

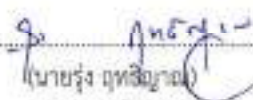
Date	Time	Wind Speed (m/sec)	High Wind Speed (m/sec)	Wind Direction
23 ธ.ค. 66	11:00 น.	1.4	5.1	SW
23 ธ.ค. 66	12:00 น.	3.1	5.9	W
23 ธ.ค. 66	13:00 น.	2.7	8.5	NW
23 ธ.ค. 66	14:00 น.	3.4	11.9	WNW
23 ธ.ค. 66	15:00 น.	2.6	7.6	NW
23 ธ.ค. 66	16:00 น.	1.4	5.9	NNE
23 ธ.ค. 66	17:00 น.	1.0	4.2	NNE
23 ธ.ค. 66	18:00 น.	0.9	3.3	N
23 ธ.ค. 66	19:00 น.	0.8	3.3	NE
23 ธ.ค. 66	20:00 น.	0.8	1.6	NE
23 ธ.ค. 66	21:00 น.	0.0	0.0	C
23 ธ.ค. 66	22:00 น.	0.0	0.0	C
23 ธ.ค. 66	23:00 น.	0.0	0.0	C
24 ธ.ค. 66	00:00 น.	0.0	0.0	C
24 ธ.ค. 66	01:00 น.	0.0	0.0	C
24 ธ.ค. 66	02:00 น.	0.0	0.0	C
24 ธ.ค. 66	03:00 น.	1.0	3.3	NE
24 ธ.ค. 66	04:00 น.	0.5	2.8	NW
24 ธ.ค. 66	05:00 น.	0.9	3.3	NNW
24 ธ.ค. 66	06:00 น.	0.8	2.5	NNW
24 ธ.ค. 66	07:00 น.	1.1	3.3	NW
24 ธ.ค. 66	08:00 น.	2.6	7.6	NW
24 ธ.ค. 66	09:00 น.	2.9	6.8	WNW
24 ธ.ค. 66	10:00 น.	3.4	10.2	WNW

ชื่อผู้ตรวจวัด/วิเคราะห์: บริษัท เฮอร์ แอนด์ เอ็นไวเทค จำกัด

ชื่อผู้บันทึก (ประจำสถานีตรวจวัด): นายวรุต สาแก้วทราย และ นายภาสกร หนองทอง

ชื่อผู้ตรวจสอบ/ควบคุม: นายรุ่ง ฤทธิญาณ


(นายประสารณ์ เจียบเหมม)
ผู้จัดการทั่วไป


(นายรุ่ง ฤทธิญาณ)
กรรมการผู้จัดการ


Date	Time	Wind Speed (m/sec)	High Wind Speed (m/sec)	Wind Direction
24 ธ.ค. 66	11:00 น.	3.3	9.3	WNW
24 ธ.ค. 66	12:00 น.	2.9	8.5	WNW
24 ธ.ค. 66	13:00 น.	1.8	5.9	NNE
24 ธ.ค. 66	14:00 น.	2.1	5.9	NNE
24 ธ.ค. 66	15:00 น.	1.4	5.9	NNE
24 ธ.ค. 66	16:00 น.	1.1	5.1	NNE
24 ธ.ค. 66	17:00 น.	1.1	5.1	NNE
24 ธ.ค. 66	18:00 น.	0.8	2.9	NE
24 ธ.ค. 66	19:00 น.	0.8	1.6	NE
24 ธ.ค. 66	20:00 น.	0.2	1.0	ENE
24 ธ.ค. 66	21:00 น.	0.4	0.9	NE
24 ธ.ค. 66	22:00 น.	0.8	2.5	NE
24 ธ.ค. 66	23:00 น.	0.6	1.6	NE
25 ธ.ค. 66	00:00 น.	0.9	3.3	NE
25 ธ.ค. 66	01:00 น.	1.7	8.5	NE
25 ธ.ค. 66	02:00 น.	1.0	5.1	NNE
25 ธ.ค. 66	03:00 น.	0.8	3.3	NNW
25 ธ.ค. 66	04:00 น.	1.0	4.2	N
25 ธ.ค. 66	05:00 น.	0.8	1.8	W
25 ธ.ค. 66	06:00 น.	0.8	2.5	W
25 ธ.ค. 66	07:00 น.	1.2	4.2	WNW
25 ธ.ค. 66	08:00 น.	2.9	5.9	NW
25 ธ.ค. 66	09:00 น.	3.8	8.5	NW
25 ธ.ค. 66	10:00 น.	1.6	5.1	NE

ชื่อผู้ตรวจวัด/วิเคราะห์: บริษัท เฮอร์ แอนด์ เอ็นไวเทค จำกัด

ชื่อผู้บันทึก (ประจำสถานตรวจวัด): นายวรุต สว่างทรัพย์ และ นายภาสกร พันธ์ทอง

ชื่อผู้ตรวจสอบ/ควบคุม: นายรุ่ง ฤทธิญาณ


(นายประสาธน์ เอี่ยมแสน)
ผู้จัดการทั่วไป


(นายรุ่ง ฤทธิญาณ)
กรรมการผู้จัดการ


Date	Time	Wind Speed (m/sec)	High Wind Speed (m/sec)	Wind Direction
25 ธ.ค. 66	11:00 น.	3.7	9.3	NNE
25 ธ.ค. 66	12:00 น.	4.3	10.2	N
25 ธ.ค. 66	13:00 น.	3.3	11.1	NNE
25 ธ.ค. 66	14:00 น.	1.8	7.6	NE
25 ธ.ค. 66	15:00 น.	2.3	6.8	NE
25 ธ.ค. 66	16:00 น.	1.0	5.1	NNE
25 ธ.ค. 66	17:00 น.	1.3	5.1	N
25 ธ.ค. 66	18:00 น.	0.8	2.5	N
25 ธ.ค. 66	19:00 น.	0.9	5.1	NNE
25 ธ.ค. 66	20:00 น.	0.4	1.6	NNE
25 ธ.ค. 66	21:00 น.	0.5	2.1	NNE
25 ธ.ค. 66	22:00 น.	0.0	0.0	C
25 ธ.ค. 66	23:00 น.	0.0	0.0	C
26 ธ.ค. 66	00:00 น.	0.0	0.0	C
26 ธ.ค. 66	01:00 น.	1.2	4.2	NNW
26 ธ.ค. 66	02:00 น.	1.4	6.8	NNW
26 ธ.ค. 66	03:00 น.	1.2	5.1	NNE
26 ธ.ค. 66	04:00 น.	0.9	2.5	WNW
26 ธ.ค. 66	05:00 น.	0.9	3.3	NW
26 ธ.ค. 66	06:00 น.	1.5	4.2	NW
26 ธ.ค. 66	07:00 น.	2.4	8.5	NW
26 ธ.ค. 66	08:00 น.	3.6	7.6	NW
26 ธ.ค. 66	09:00 น.	3.2	7.6	NNW
26 ธ.ค. 66	10:00 น.	2.0	6.8	NNW

ชื่อผู้ตรวจวัด/วิเคราะห์: บริษัท เฮลท์ แอนด์ เอ็นไวเทค จำกัด

ชื่อผู้บันทึก (ประจำสถานีตรวจวัด): นายวรุต สาแก้วทราย และ นายภาสกร หนองทอง

ชื่อผู้ตรวจสอบ/ควบคุม: นายรุ่ง ฤทธิญาณ


(นายประสารณ์ เจียบแพทนาม)
ผู้จัดการทั่วไป


(นายรุ่ง ฤทธิญาณ)
กรรมการผู้จัดการ

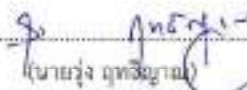
Date	Time	Wind Speed (m/sec)	High Wind Speed (m/sec)	Wind Direction
26 ธ.ค. 66	11:00 น.	1.9	7.6	WNW
26 ธ.ค. 66	12:00 น.	2.7	9.3	WSW
26 ธ.ค. 66	13:00 น.	2.9	10.2	NNW
26 ธ.ค. 66	14:00 น.	3.7	7.6	W
26 ธ.ค. 66	15:00 น.	2.4	6.8	WNW
26 ธ.ค. 66	16:00 น.	1.1	5.1	WNW
26 ธ.ค. 66	17:00 น.	0.0	0.0	C
26 ธ.ค. 66	18:00 น.	0.0	0.0	C
26 ธ.ค. 66	19:00 น.	0.0	0.0	C
26 ธ.ค. 66	20:00 น.	1.8	9.3	SE
26 ธ.ค. 66	21:00 น.	2.0	11.1	NNE
26 ธ.ค. 66	22:00 น.	1.6	5.9	NE
26 ธ.ค. 66	23:00 น.	0.8	0.8	SE
27 ธ.ค. 66	00:00 น.	1.1	4.2	NE
27 ธ.ค. 66	01:00 น.	1.3	4.2	NE
27 ธ.ค. 66	02:00 น.	0.9	4.2	NE
27 ธ.ค. 66	03:00 น.	0.0	0.0	C
27 ธ.ค. 66	04:00 น.	0.0	0.0	C
27 ธ.ค. 66	05:00 น.	0.0	0.0	C
27 ธ.ค. 66	06:00 น.	0.9	2.5	SSW
27 ธ.ค. 66	07:00 น.	1.0	4.2	WNW
27 ธ.ค. 66	08:00 น.	1.3	5.9	WSW
27 ธ.ค. 66	09:00 น.	1.4	5.9	NW
27 ธ.ค. 66	10:00 น.	2.8	6.8	WSW

ชื่อผู้ตรวจวัด/วิเคราะห์: บริษัท เฮลท์ แอนด์ เอ็นไวเทค จำกัด

ชื่อผู้บันทึก (ประจำสถานีตรวจวัด): นายวรุต สาแก่งทราย และ นายอัสกร พอนทอง

ชื่อผู้ตรวจสอบ/ควบคุม: นายรุ่ง ฤทธิญาณ


(นายประสงค์ เชื้อชุม)
ผู้จัดการทั่วไป


(นายรุ่ง ฤทธิญาณ)
กรรมการผู้จัดการ

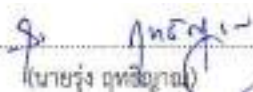
Date	Time	Wind Speed (m/sec)	High Wind Speed (m/sec)	Wind Direction
27 ธ.ค. 66	11:00 น.	1.0	5.1	SSW
27 ธ.ค. 66	12:00 น.	0.9	3.3	SSW
27 ธ.ค. 66	13:00 น.	0.4	1.8	S
27 ธ.ค. 66	14:00 น.	0.2	1.6	S
27 ธ.ค. 66	15:00 น.	0.3	1.8	SSE
27 ธ.ค. 66	16:00 น.	0.0	0.0	C
27 ธ.ค. 66	17:00 น.	0.0	0.0	C
27 ธ.ค. 66	18:00 น.	0.0	0.0	C
27 ธ.ค. 66	19:00 น.	0.0	0.0	C
27 ธ.ค. 66	20:00 น.	0.0	0.0	C
27 ธ.ค. 66	21:00 น.	0.0	0.0	C
27 ธ.ค. 66	22:00 น.	0.0	0.0	C
27 ธ.ค. 66	23:00 น.	0.0	0.0	C
28 ธ.ค. 66	00:00 น.	0.0	0.0	C
28 ธ.ค. 66	01:00 น.	0.0	0.0	C
28 ธ.ค. 66	02:00 น.	0.0	0.0	C
28 ธ.ค. 66	03:00 น.	1.6	5.1	NNE
28 ธ.ค. 66	04:00 น.	2.1	5.9	NNW
28 ธ.ค. 66	05:00 น.	2.1	5.9	NW
28 ธ.ค. 66	06:00 น.	3.8	7.6	NW
28 ธ.ค. 66	07:00 น.	4.3	10.2	NW
28 ธ.ค. 66	08:00 น.	3.7	11.9	NW
28 ธ.ค. 66	09:00 น.	4.1	8.5	WNW
28 ธ.ค. 66	10:00 น.	3.7	9.3	NW

ชื่อผู้ตรวจวัด/วิเคราะห์: บริษัท เฮอร์ แอนด์ เอ็นไวเทค จำกัด

ชื่อผู้บันทึก (ประจำสถานีตรวจวัด): นายวรุต สว่างทรัพย์ และ นายภาสกร พันธ์ทอง

ชื่อผู้ตรวจสอบ/ควบคุม: นายรุ่ง ฤทธิญาณ

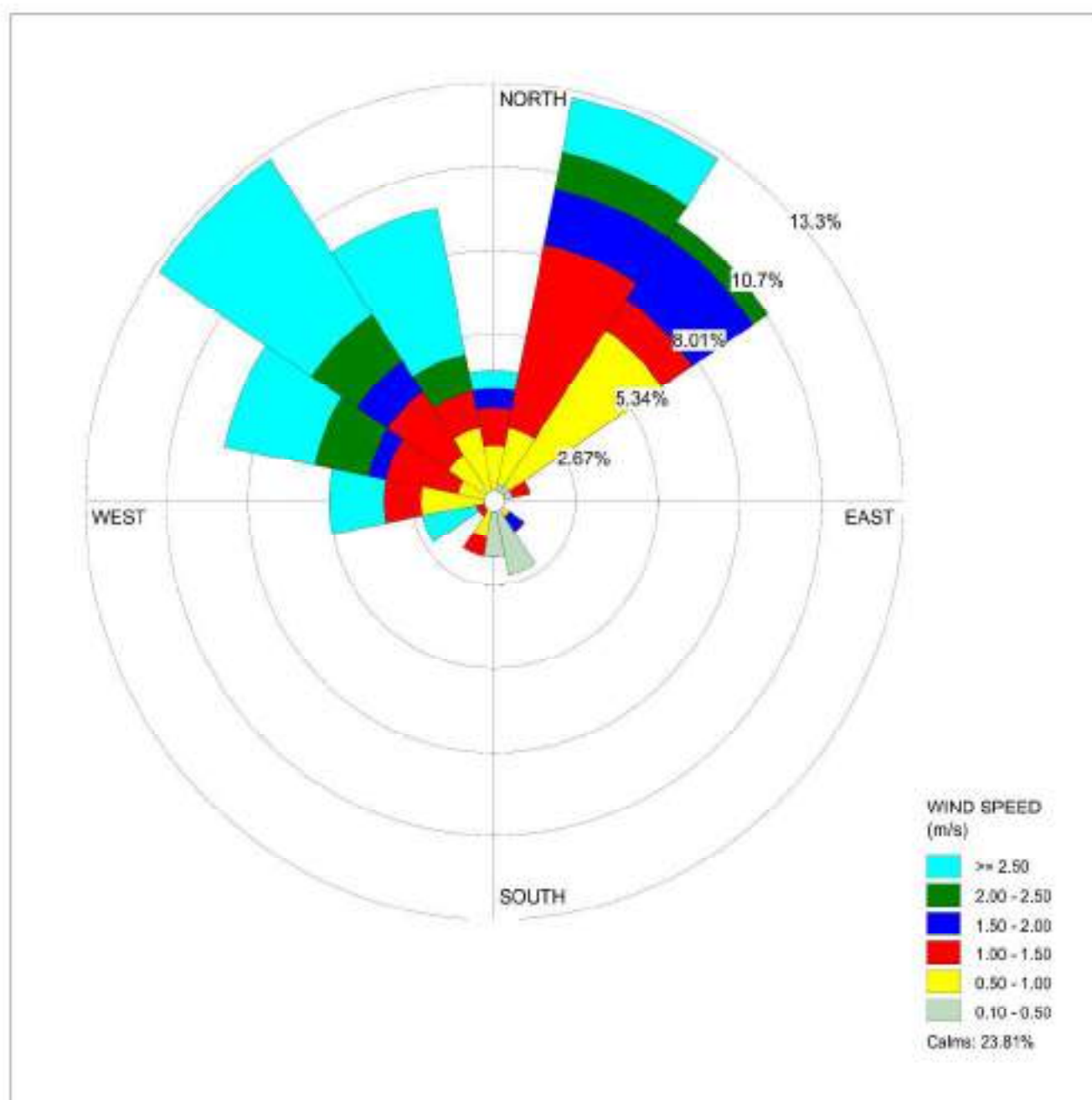

(นายประสาธน์ เฉียบแหลม)
ผู้จัดการทั่วไป


(นายรุ่ง ฤทธิญาณ)
กรรมการผู้จัดการ

Wind Rose Diagram

ตำแหน่งที่ติดตั้งสถานีตรวจวัด : รพ.สต.บ้านมะเกลือ

วันที่ตรวจวัด : 21-28 ธันวาคม 2566



N : North	NNE : North-northeast	NE : Northeast	ENE : East-northeast
E : East	ESE : East-southeast	SE : Southeast	SSE : South-southeast
S : South	SSW : South-southwest	SW : Southwest	WSW : West-southwest
W : West	WNW : West-northwest	NW : Northwest	NNW : North-northwest
C : Calms			

2. การตรวจวัดระดับความดังของเสียงเฉลี่ย 24 ชั่วโมง (LAeq 24 hrs., Lmax)

ระหว่างวันที่: 21-28 ธันวาคม 2566

ตำแหน่งพิกัดสถานีตรวจวัด: รพ.สต.บ้านมะเกลือ

ตำแหน่งพิกัด UTM: 47P 6161688E 1746552N

เครื่องมือตรวจวัด (Measuring Equipment): Sound Level Meter, Model: ST-11D, Serial No.: 820377

วันที่ตรวจรับรอง (Certified Date): December 14, 2023

รุ่นของอุปกรณ์สอบเทียบ (Calibrator Model และ Serial No.): Sound Calibrator, Quest Technologies,

Model: QC-10, Serial No. QE3060101 (ID: NO-SC-001)

วันที่ตรวจรับรอง (Certified Date): January 24, 2023

หน่วยงานตรวจสอบ: บริษัท เฮลท์ แอนด์ เอ็นไวเทค จำกัด

วันที่ตรวจวัด	เวลาตรวจวัด	ค่าระดับเสียงเฉลี่ย (Equivalent Sound Pressure Level) (dB(A))		
		LAeq	Lmax	L90
21 ธ.ค. 66	12.00 น.	56.9	84.1	55.0
21 ธ.ค. 66	13.00 น.	56.0	70.0	55.0
21 ธ.ค. 66	14.00 น.	56.4	71.1	55.0
21 ธ.ค. 66	15.00 น.	57.2	80.7	55.1
21 ธ.ค. 66	16.00 น.	56.9	78.8	55.3
21 ธ.ค. 66	17.00 น.	56.5	77.4	55.3
21 ธ.ค. 66	18.00 น.	56.7	70.1	55.6
21 ธ.ค. 66	19.00 น.	56.7	75.2	55.5
21 ธ.ค. 66	20.00 น.	56.6	71.3	55.4
21 ธ.ค. 66	21.00 น.	56.6	72.4	55.4
21 ธ.ค. 66	22.00 น.	56.6	69.4	55.5
21 ธ.ค. 66	23.00 น.	56.4	66.2	55.4
22 ธ.ค. 66	00.00 น.	56.6	69.3	55.9
22 ธ.ค. 66	01.00 น.	56.9	68.8	56.0
22 ธ.ค. 66	02.00 น.	56.8	67.9	56.1
22 ธ.ค. 66	03.00 น.	57.4	71.0	56.5
22 ธ.ค. 66	04.00 น.	56.9	66.3	55.9
22 ธ.ค. 66	05.00 น.	57.2	74.5	56.2
22 ธ.ค. 66	06.00 น.	58.1	73.8	57.0
22 ธ.ค. 66	07.00 น.	59.6	87.8	56.9
22 ธ.ค. 66	08.00 น.	57.5	77.1	56.1
22 ธ.ค. 66	09.00 น.	56.7	72.1	55.6
22 ธ.ค. 66	10.00 น.	56.5	75.4	54.1
22 ธ.ค. 66	11.00 น.	56.6	71.5	55.1
ระดับเสียง 24 ชั่วโมง		57.0	-	55.6
ระดับเสียงสูงสุด		-	87.8	-
ค่ามาตรฐานระดับเสียง 24 ชั่วโมง / LAeq		70 dB (A)		
ค่ามาตรฐานระดับเสียงสูงสุด / Lmax		115 dB (A)		
ค่าระดับเสียงเฉลี่ยถ่วงน้ำหนักกลางคืน (Ldn)		63.4		


คำมาตรฐาน : ประกาศกระทรวงอุตสาหกรรม เรื่อง กำหนดค่าระดับเสียงการรบกวนและระดับเสียงที่เกิดจากการประกอบกิจการโรงงาน พ.ศ. 2548 ออกตามความในพระราชบัญญัติโรงงาน พ.ศ. 2535 ประกาศในราชกิจจานุเบกษา เล่ม 123 ตอนที่พิเศษ 11 ง. ลงวันที่ 25 มกราคม พ.ศ. 2549

ชื่อผู้ตรวจวัด/วิเคราะห์: บริษัท เฮลท์ แอนด์ เอ็นไวเทค จำกัด

ชื่อผู้บันทึก (ประจำสถานีตรวจวัด): นายวราวุธ สามวงศ์สรวย และ นายณัฏฐกร พนมสนทอง

ชื่อผู้ตรวจสอบ/ควบคุม: นายรุ่ง ฤทธิญาณ


(นายประสาธน์ เจริญแหลม)
ผู้จัดการทั่วไป


(นายรุ่ง ฤทธิญาณ)
กรรมการผู้จัดการ

วันที่ตรวจวัด	เวลาตรวจวัด	ค่าระดับเสียงเฉลี่ย (Equivalent Sound Pressure Level) (dB(A))		
		L _{Aeq}	L _{max}	L ₉₀
22 ธ.ค. 66	12.00 น.	56.5	72.3	55.4
22 ธ.ค. 66	13.00 น.	56.3	72.3	55.0
22 ธ.ค. 66	14.00 น.	56.3	73.0	55.1
22 ธ.ค. 66	15.00 น.	56.0	73.4	54.8
22 ธ.ค. 66	16.00 น.	55.9	71.6	54.7
22 ธ.ค. 66	17.00 น.	56.2	69.1	55.1
22 ธ.ค. 66	18.00 น.	57.4	75.2	55.8
22 ธ.ค. 66	19.00 น.	56.9	68.3	55.8
22 ธ.ค. 66	20.00 น.	56.7	67.6	55.9
22 ธ.ค. 66	21.00 น.	56.8	70.6	55.9
22 ธ.ค. 66	22.00 น.	56.2	70.0	55.3
22 ธ.ค. 66	23.00 น.	56.2	71.2	55.4
23 ธ.ค. 66	00.00 น.	57.7	65.9	56.6
23 ธ.ค. 66	01.00 น.	57.8	69.9	56.5
23 ธ.ค. 66	02.00 น.	57.3	65.7	56.2
23 ธ.ค. 66	03.00 น.	58.8	67.2	57.2
23 ธ.ค. 66	04.00 น.	57.5	64.0	56.3
23 ธ.ค. 66	05.00 น.	56.9	64.9	56.1
23 ธ.ค. 66	06.00 น.	59.7	86.2	57.2
23 ธ.ค. 66	07.00 น.	60.0	78.0	57.8
23 ธ.ค. 66	08.00 น.	59.0	74.8	56.7
23 ธ.ค. 66	09.00 น.	57.2	76.1	55.4
23 ธ.ค. 66	10.00 น.	57.2	84.7	55.3
23 ธ.ค. 66	11.00 น.	55.7	72.2	54.5
ระดับเสียง 24 ชั่วโมง		57.3	-	55.8
ระดับเสียงสูงสุด		-	86.2	-
ค่ามาตรฐานระดับเสียง 24 ชั่วโมง / L _{Aeq}		70 dB (A)		
ค่ามาตรฐานระดับเสียงสูงสุด / L _{max}		115 dB (A)		
ค่าระดับเสียงเฉลี่ยกลางวันกลางคืน (L _{dn})		64.0		


คำมาตรฐาน : ประกาศกระทรวงอุตสาหกรรม เรื่อง กำหนดค่าระดับเสียงการรบกวนและระดับเสียงที่เกิดจากการประกอบกิจการโรงงาน พ.ศ. 2548
ออกตามความในพระราชบัญญัติโรงงาน พ.ศ. 2535 ประกาศในราชกิจจานุเบกษา เล่ม 123 ตอนพิเศษ 11 ก. ลงวันที่ 25 มกราคม พ.ศ. 2549

ชื่อผู้ตรวจวัดวิเคราะห์: บริษัท เฮลท์ แอนด์ เอ็นไวเทค จำกัด

ชื่อผู้บันทึก (ประจำสถานีตรวจวัด): นายวราวุธ สาแก้วทราย และ นายภาณุกร วัฒนพอล

ชื่อผู้ตรวจสอบ/ควบคุม: นายรุ่ง ฤทธิธรรม


(นายประสาธน์ เจริญแหลม)
ผู้จัดการทั่วไป


(นายรุ่ง ฤทธิธรรม)
กรรมการผู้จัดการ

วันที่ตรวจวัด	เวลาตรวจวัด	ค่าระดับเสียงเฉลี่ย (Equivalent Sound Pressure Level) (dB(A))		
		L _{Aeq}	L _{max}	L ₉₀
23 ธ.ค. 66	12.00 น.	55.9	74.3	54.7
23 ธ.ค. 66	13.00 น.	56.2	69.1	55.0
23 ธ.ค. 66	14.00 น.	56.4	73.6	55.0
23 ธ.ค. 66	15.00 น.	56.7	72.4	55.1
23 ธ.ค. 66	16.00 น.	57.6	74.1	56.2
23 ธ.ค. 66	17.00 น.	57.5	81.7	56.1
23 ธ.ค. 66	18.00 น.	57.5	75.2	56.0
23 ธ.ค. 66	19.00 น.	57.5	65.4	56.4
23 ธ.ค. 66	20.00 น.	57.3	68.4	56.2
23 ธ.ค. 66	21.00 น.	57.8	68.9	56.5
23 ธ.ค. 66	22.00 น.	57.6	70.3	56.3
23 ธ.ค. 66	23.00 น.	57.1	66.2	56.2
24 ธ.ค. 66	00.00 น.	57.0	69.5	56.1
24 ธ.ค. 66	01.00 น.	57.2	68.5	56.3
24 ธ.ค. 66	02.00 น.	57.1	68.2	56.2
24 ธ.ค. 66	03.00 น.	56.5	69.6	55.6
24 ธ.ค. 66	04.00 น.	56.2	66.2	55.5
24 ธ.ค. 66	05.00 น.	57.9	76.5	56.2
24 ธ.ค. 66	06.00 น.	60.3	82.4	57.5
24 ธ.ค. 66	07.00 น.	62.2	94.1	59.0
24 ธ.ค. 66	08.00 น.	60.0	86.1	57.6
24 ธ.ค. 66	09.00 น.	57.8	84.5	55.0
24 ธ.ค. 66	10.00 น.	57.7	78.8	55.2
24 ธ.ค. 66	11.00 น.	56.8	77.0	53.8
ระดับเสียง 24 ชั่วโมง		57.8	-	56.0
ระดับเสียงสูงสุด		-	94.1	-
ค่ามาตรฐานระดับเสียง 24 ชั่วโมง / L _{Aeq}		70 dB (A)		
ค่ามาตรฐานระดับเสียงสูงสุด / L _{max}		115 dB (A)		
ค่าระดับเสียงเฉลี่ยกลางวันกลางคืน (L _{dn})		64.1		


คำมาตรฐาน : ประกาศกระทรวงอุตสาหกรรม เรื่อง กำหนดค่าระดับเสียงการรบกวนและระดับเสียงที่เกิดจากการประกอบกิจการโรงงาน พ.ศ. 2548
ออกตามความในพระราชบัญญัติโรงงาน พ.ศ. 2535 ประกาศในราชกิจจานุเบกษา เล่ม 123 ตอนพิเศษ 11 ง. ลงวันที่ 25 มกราคม พ.ศ. 2549

ชื่อผู้ตรวจวัด/วิเคราะห์: บริษัท เฮลท์ แอนด์ เอ็นไวเทค จำกัด

ชื่อผู้บันทึก (ประจำสถานีตรวจวัด): นายวราวุธ สาน่งทราย และ นายภาณุกร วัฒนพอล

ชื่อผู้ตรวจสอบ/ควบคุม: นายรุ่ง อภิชาติธรรม


(นายประสาธน์ เอียบแหลม)
ผู้จัดการทั่วไป


(นายรุ่ง อภิชาติธรรม)
กรรมการผู้จัดการ

วันที่ตรวจวัด	เวลาตรวจวัด	ค่าระดับเสียงเฉลี่ย (Equivalent Sound Pressure Level) (dB(A))		
		L _{Aeq}	L _{max}	L ₉₀
24 ธ.ค. 66	12.00 น.	56.9	73.8	55.7
24 ธ.ค. 66	13.00 น.	56.7	69.4	55.5
24 ธ.ค. 66	14.00 น.	57.0	76.7	55.7
24 ธ.ค. 66	15.00 น.	57.7	73.1	56.0
24 ธ.ค. 66	16.00 น.	56.7	71.1	55.5
24 ธ.ค. 66	17.00 น.	56.6	69.9	55.5
24 ธ.ค. 66	18.00 น.	57.3	71.7	56.0
24 ธ.ค. 66	19.00 น.	56.8	64.1	55.8
24 ธ.ค. 66	20.00 น.	56.6	71.5	55.6
24 ธ.ค. 66	21.00 น.	56.5	69.6	55.6
24 ธ.ค. 66	22.00 น.	56.9	76.2	55.6
24 ธ.ค. 66	23.00 น.	56.3	66.2	55.3
25 ธ.ค. 66	00.00 น.	56.0	63.2	55.1
25 ธ.ค. 66	01.00 น.	57.0	68.5	55.8
25 ธ.ค. 66	02.00 น.	56.5	63.4	55.3
25 ธ.ค. 66	03.00 น.	56.7	66.5	55.5
25 ธ.ค. 66	04.00 น.	56.8	64.5	55.5
25 ธ.ค. 66	05.00 น.	56.6	71.0	55.4
25 ธ.ค. 66	06.00 น.	57.6	79.9	56.2
25 ธ.ค. 66	07.00 น.	60.2	83.0	57.4
25 ธ.ค. 66	08.00 น.	58.1	82.6	56.1
25 ธ.ค. 66	09.00 น.	57.1	72.4	55.5
25 ธ.ค. 66	10.00 น.	56.3	74.3	54.8
25 ธ.ค. 66	11.00 น.	56.8	68.9	55.6
ระดับเสียง 24 ชั่วโมง		57.1	-	55.7
ระดับเสียงสูงสุด		-	83.0	-
ค่ามาตรฐานระดับเสียง 24 ชั่วโมง / L _{Aeq}		70 dB (A)		
ค่ามาตรฐานระดับเสียงสูงสุด / L _{max}		115 dB (A)		
ค่าระดับเสียงเฉลี่ยกลางวันกลางคืน (L _{dn})		63.2		


คำมาตรฐาน : ประกาศกระทรวงอุตสาหกรรม เรื่อง กำหนดค่าระดับเสียงการรบกวนและระดับเสียงที่เกิดจากการประกอบกิจการโรงงาน พ.ศ. 2548
ออกตามความในพระราชบัญญัติโรงงาน พ.ศ. 2535 ประกาศในราชกิจจานุเบกษา เล่ม 123 ตอนพิเศษ 11 ก. ลงวันที่ 25 มกราคม พ.ศ. 2549

ชื่อผู้ตรวจวัดวิเคราะห์: บริษัท เฮลท์ แอนด์ เอ็นไวเทค จำกัด

ชื่อผู้บันทึก (ประจำสถานีตรวจวัด): นายวราวุธ สาน่งทราย และ นายภาณุกร วัฒนพอล

ชื่อผู้ตรวจสอบ/ควบคุม: นายรุ่ง อภิชาติธรรม


(นายประสาธน์ เอียบแหลม)
ผู้จัดการทั่วไป


(นายรุ่ง อภิชาติธรรม)
กรรมการผู้จัดการ

วันที่ตรวจวัด	เวลาตรวจวัด	ค่าระดับเสียงเฉลี่ย (Equivalent Sound Pressure Level) (dB(A))		
		L _{Aeq}	L _{max}	L ₉₀
25 ธ.ค. 66	12.00 น.	57.2	68.5	56.0
25 ธ.ค. 66	13.00 น.	57.1	76.1	55.0
25 ธ.ค. 66	14.00 น.	56.1	68.6	55.0
25 ธ.ค. 66	15.00 น.	56.3	70.5	55.1
25 ธ.ค. 66	16.00 น.	56.9	72.5	55.4
25 ธ.ค. 66	17.00 น.	56.6	69.9	55.4
25 ธ.ค. 66	18.00 น.	56.5	65.1	55.5
25 ธ.ค. 66	19.00 น.	57.0	64.9	55.8
25 ธ.ค. 66	20.00 น.	57.3	71.7	55.9
25 ธ.ค. 66	21.00 น.	57.0	68.8	55.8
25 ธ.ค. 66	22.00 น.	57.0	67.5	56.0
25 ธ.ค. 66	23.00 น.	57.3	76.5	56.1
26 ธ.ค. 66	00.00 น.	56.6	63.7	55.6
26 ธ.ค. 66	01.00 น.	57.4	65.4	56.2
26 ธ.ค. 66	02.00 น.	56.4	66.5	55.5
26 ธ.ค. 66	03.00 น.	56.7	64.2	55.7
26 ธ.ค. 66	04.00 น.	56.7	65.8	55.6
26 ธ.ค. 66	05.00 น.	57.3	67.4	56.1
26 ธ.ค. 66	06.00 น.	59.2	84.6	56.7
26 ธ.ค. 66	07.00 น.	59.8	92.9	57.3
26 ธ.ค. 66	08.00 น.	57.6	73.7	55.9
26 ธ.ค. 66	09.00 น.	57.6	77.3	55.6
26 ธ.ค. 66	10.00 น.	57.3	73.8	55.6
26 ธ.ค. 66	11.00 น.	56.1	68.0	54.9
ระดับเสียง 24 ชั่วโมง		57.2	-	55.7
ระดับเสียงสูงสุด		-	92.9	-
ค่ามาตรฐานระดับเสียง 24 ชั่วโมง / L _{Aeq}		70 dB (A)		
ค่ามาตรฐานระดับเสียงสูงสุด / L _{max}		115 dB (A)		
ค่าระดับเสียงเฉลี่ยกลางวันกลางคืน (L _{dn})		63.7		


คำมาตรฐาน : ประกาศกระทรวงอุตสาหกรรม เรื่อง กำหนดค่าระดับเสียงการรบกวนและระดับเสียงที่เกิดจากการประกอบกิจการโรงงาน พ.ศ. 2548
ออกตามความในพระราชบัญญัติโรงงาน พ.ศ. 2535 ประกาศในราชกิจจานุเบกษา เล่ม 123 ตอนพิเศษ 11 ง. ลงวันที่ 25 มกราคม พ.ศ. 2549

ชื่อผู้ตรวจวัด/วิเคราะห์: บริษัท เฮลท์ แอนด์ เอ็นไวเทค จำกัด

ชื่อผู้บันทึก (ประจำสถานีตรวจวัด): นายวราวุธ สาแก้วทราย และ นายภาณุกร วัฒนพอล

ชื่อผู้ตรวจสอบ/ควบคุม: นายรุ่ง อภิชาติธรรม


(นายประสาธน์ เขียวแหลม)
ผู้จัดการทั่วไป


(นายรุ่ง อภิชาติธรรม)
กรรมการผู้จัดการ

วันที่ตรวจวัด	เวลาตรวจวัด	ค่าระดับเสียงเฉลี่ย (Equivalent Sound Pressure Level) (dB(A))		
		L _{Aeq}	L _{max}	L ₉₀
26 ธ.ค. 66	12.00 น.	56.9	92.3	55.0
26 ธ.ค. 66	13.00 น.	55.9	68.0	54.9
26 ธ.ค. 66	14.00 น.	56.3	67.0	55.3
26 ธ.ค. 66	15.00 น.	56.5	70.4	55.3
26 ธ.ค. 66	16.00 น.	57.0	78.8	55.5
26 ธ.ค. 66	17.00 น.	56.9	76.2	55.4
26 ธ.ค. 66	18.00 น.	56.8	71.5	55.4
26 ธ.ค. 66	19.00 น.	56.7	65.2	55.7
26 ธ.ค. 66	20.00 น.	56.9	68.4	55.6
26 ธ.ค. 66	21.00 น.	57.0	71.6	55.7
26 ธ.ค. 66	22.00 น.	57.6	71.1	56.2
26 ธ.ค. 66	23.00 น.	63.5	86.2	61.5
27 ธ.ค. 66	00.00 น.	59.2	67.7	58.2
27 ธ.ค. 66	01.00 น.	59.3	75.0	57.5
27 ธ.ค. 66	02.00 น.	57.6	63.3	56.5
27 ธ.ค. 66	03.00 น.	58.1	68.0	57.0
27 ธ.ค. 66	04.00 น.	58.0	65.7	56.8
27 ธ.ค. 66	05.00 น.	57.1	67.5	56.3
27 ธ.ค. 66	06.00 น.	57.7	72.8	56.5
27 ธ.ค. 66	07.00 น.	59.2	84.1	56.8
27 ธ.ค. 66	08.00 น.	57.2	74.6	55.8
27 ธ.ค. 66	09.00 น.	56.8	75.1	54.3
27 ธ.ค. 66	10.00 น.	57.8	81.5	55.7
27 ธ.ค. 66	11.00 น.	57.0	76.2	55.3
ระดับเสียง 24 ชั่วโมง		58.0	-	56.2
ระดับเสียงสูงสุด		-	92.3	-
ค่ามาตรฐานระดับเสียง 24 ชั่วโมง / L _{Aeq}		70 dB (A)		
ค่ามาตรฐานระดับเสียงสูงสุด / L _{max}		115 dB (A)		
ค่าระดับเสียงเฉลี่ยกลางวันกลางคืน (L _{dn})		65.3		


คำมาตรฐาน : ประกาศกระทรวงอุตสาหกรรม เรื่อง กำหนดค่าระดับเสียงการรบกวนและระดับเสียงที่เกิดจากการประกอบกิจการโรงงาน พ.ศ. 2548
ออกตามความในพระราชบัญญัติโรงงาน พ.ศ. 2535 ประกาศในราชกิจจานุเบกษา เล่ม 123 ตอนพิเศษ 11 ง. ลงวันที่ 25 มกราคม พ.ศ. 2549

ชื่อผู้ตรวจวัด/วิเคราะห์: บริษัท เฮลท์ แอนด์ เอ็นไวเทค จำกัด

ชื่อผู้บันทึก (ประจำสถานีตรวจวัด): นายวราวุธ สาแก้วทราย และ นายภาณุกร วัฒนพอล

ชื่อผู้ตรวจสอบ/ควบคุม: นายรุ่ง อภิชาติธรรม


(นายประสาธน์ เขียวแหลม)
ผู้จัดการทั่วไป


(นายรุ่ง อภิชาติธรรม)
กรรมการผู้จัดการ

วันที่ตรวจวัด	เวลาตรวจวัด	ค่าระดับเสียงเฉลี่ย (Equivalent Sound Pressure Level) (dB(A))		
		L _{Aeq}	L _{max}	L ₉₀
27 ธ.ค. 66	12.00 น.	56.1	78.8	54.9
27 ธ.ค. 66	13.00 น.	57.3	84.3	54.8
27 ธ.ค. 66	14.00 น.	56.2	73.8	54.9
27 ธ.ค. 66	15.00 น.	57.1	80.8	54.9
27 ธ.ค. 66	16.00 น.	56.4	75.1	55.0
27 ธ.ค. 66	17.00 น.	56.5	78.2	55.2
27 ธ.ค. 66	18.00 น.	56.6	73.5	55.6
27 ธ.ค. 66	19.00 น.	56.8	70.2	55.8
27 ธ.ค. 66	20.00 น.	56.4	66.0	55.5
27 ธ.ค. 66	21.00 น.	56.3	64.8	55.6
27 ธ.ค. 66	22.00 น.	56.3	66.6	55.5
27 ธ.ค. 66	23.00 น.	56.3	66.6	55.6
28 ธ.ค. 66	00.00 น.	56.2	66.9	55.6
28 ธ.ค. 66	01.00 น.	55.9	67.4	55.5
28 ธ.ค. 66	02.00 น.	55.9	62.5	55.5
28 ธ.ค. 66	03.00 น.	56.0	64.3	55.5
28 ธ.ค. 66	04.00 น.	55.9	67.5	55.4
28 ธ.ค. 66	05.00 น.	55.8	67.3	55.3
28 ธ.ค. 66	06.00 น.	59.7	80.9	56.3
28 ธ.ค. 66	07.00 น.	60.8	87.6	57.4
28 ธ.ค. 66	08.00 น.	58.3	81.7	56.6
28 ธ.ค. 66	09.00 น.	58.0	74.2	56.1
28 ธ.ค. 66	10.00 น.	56.5	75.0	54.5
28 ธ.ค. 66	11.00 น.	57.8	80.7	55.0
ระดับเสียง 24 ชั่วโมง		57.1	-	55.5
ระดับเสียงสูงสุด		-	87.6	-
ค่ามาตรฐานระดับเสียง 24 ชั่วโมง / L _{Aeq}		70 dB (A)		
ค่ามาตรฐานระดับเสียงสูงสุด / L _{max}		115 dB (A)		
ค่าระดับเสียงเฉลี่ยกลางวันกลางคืน (L _{dn})		63.2		


คำมาตรฐาน : ประกาศกระทรวงอุตสาหกรรม เรื่อง กำหนดค่าระดับเสียงการรบกวนและระดับเสียงที่เกิดจากการประกอบกิจการโรงงาน พ.ศ. 2548
ออกตามความในพระราชบัญญัติโรงงาน พ.ศ. 2535 ประกาศในราชกิจจานุเบกษา เล่ม 123 ตอนพิเศษ 11 ง. ลงวันที่ 25 มกราคม พ.ศ. 2549

ชื่อผู้ตรวจวัดวิเคราะห์: บริษัท เฮลท์ แอนด์ เอ็นไวเทค จำกัด

ชื่อผู้บันทึก (ประจำสถานีตรวจวัด): นายวราวุธ สาแก้วทราย และ นายภาณุกร วัฒนพอล

ชื่อผู้ตรวจสอบ/ควบคุม: นายรุ่ง อภิชาติธรรม


(นายประสาธน์ เอี่ยมแหลม)
ผู้จัดการทั่วไป


(นายรุ่ง อภิชาติธรรม)
กรรมการผู้จัดการ

การตรวจวัดระดับความดังของเสียงเฉลี่ย 5 นาที

ตำแหน่งที่ติดตั้งสถานีตรวจวัด: รพ.สต.บ้านมะเกลือ ตำแหน่งพิกัด UTM: 47P 6161088E 1746552N ระหว่างวันที่: 21-28 ธันวาคม 2566

วันที่ตรวจ	เวลาตรวจวัด	L _{Aeq}	L _{max}	L90	วันที่ตรวจ	เวลาตรวจวัด	L _{Aeq}	L _{max}	L90	วันที่ตรวจ	เวลาตรวจวัด	L _{Aeq}	L _{max}	L90
21 ธ.ค. 66	12.00 น.	59.3	84.1	53.3	21 ธ.ค. 66	14.00 น.	56.1	66.5	54.8	21 ธ.ค. 66	16.00 น.	56.4	61.8	55.4
21 ธ.ค. 66	12.05 น.	56.8	68.7	55.0	21 ธ.ค. 66	14.05 น.	56.7	65.5	55.4	21 ธ.ค. 66	16.05 น.	56.5	70.1	55.2
21 ธ.ค. 66	12.10 น.	56.7	70.5	54.5	21 ธ.ค. 66	14.10 น.	56.4	65.1	54.9	21 ธ.ค. 66	16.10 น.	56.0	60.4	55.3
21 ธ.ค. 66	12.15 น.	58.5	69.3	56.1	21 ธ.ค. 66	14.15 น.	56.0	61.3	54.9	21 ธ.ค. 66	16.15 น.	57.3	69.5	55.5
21 ธ.ค. 66	12.20 น.	57.0	68.1	55.4	21 ธ.ค. 66	14.20 น.	55.8	66.1	54.6	21 ธ.ค. 66	16.20 น.	55.6	60.0	55.0
21 ธ.ค. 66	12.25 น.	56.5	61.2	55.5	21 ธ.ค. 66	14.25 น.	56.6	67.4	55.0	21 ธ.ค. 66	16.25 น.	56.3	62.4	55.2
21 ธ.ค. 66	12.30 น.	57.6	68.3	55.5	21 ธ.ค. 66	14.30 น.	57.3	71.1	54.9	21 ธ.ค. 66	16.30 น.	57.0	70.7	55.3
21 ธ.ค. 66	12.35 น.	57.2	72.0	55.2	21 ธ.ค. 66	14.35 น.	55.6	66.9	54.8	21 ธ.ค. 66	16.35 น.	59.5	78.8	55.1
21 ธ.ค. 66	12.40 น.	56.2	68.2	54.9	21 ธ.ค. 66	14.40 น.	55.5	61.5	54.9	21 ธ.ค. 66	16.40 น.	56.4	64.7	55.3
21 ธ.ค. 66	12.45 น.	55.7	60.2	54.9	21 ธ.ค. 66	14.45 น.	57.6	70.1	55.0	21 ธ.ค. 66	16.45 น.	55.9	61.5	55.2
21 ธ.ค. 66	12.50 น.	56.2	64.9	54.9	21 ธ.ค. 66	14.50 น.	56.6	63.7	55.3	21 ธ.ค. 66	16.50 น.	56.6	64.7	55.5
21 ธ.ค. 66	12.55 น.	55.4	57.8	54.8	21 ธ.ค. 66	14.55 น.	56.4	66.5	55.2	21 ธ.ค. 66	16.55 น.	59.1	72.8	55.3
21 ธ.ค. 66	13.00 น.	55.4	60.1	54.8	21 ธ.ค. 66	15.00 น.	57.2	66.4	55.3	21 ธ.ค. 66	17.00 น.	57.2	71.6	55.4
21 ธ.ค. 66	13.05 น.	55.4	60.9	54.8	21 ธ.ค. 66	15.05 น.	62.3	80.7	55.7	21 ธ.ค. 66	17.05 น.	56.6	66.9	55.1
21 ธ.ค. 66	13.10 น.	55.8	65.4	54.8	21 ธ.ค. 66	15.10 น.	56.0	63.1	55.1	21 ธ.ค. 66	17.10 น.	56.0	63.8	55.2
21 ธ.ค. 66	13.15 น.	56.0	60.9	55.1	21 ธ.ค. 66	15.15 น.	56.4	65.5	55.0	21 ธ.ค. 66	17.15 น.	56.8	65.4	55.3
21 ธ.ค. 66	13.20 น.	57.0	68.4	55.6	21 ธ.ค. 66	15.20 น.	56.4	62.1	55.5	21 ธ.ค. 66	17.20 น.	56.1	64.4	55.4
21 ธ.ค. 66	13.25 น.	56.4	63.0	55.5	21 ธ.ค. 66	15.25 น.	56.2	62.8	55.1	21 ธ.ค. 66	17.25 น.	58.0	77.4	55.5
21 ธ.ค. 66	13.30 น.	56.1	61.3	55.1	21 ธ.ค. 66	15.30 น.	56.8	66.2	55.6	21 ธ.ค. 66	17.30 น.	55.9	59.4	55.4
21 ธ.ค. 66	13.35 น.	55.8	59.1	55.1	21 ธ.ค. 66	15.35 น.	57.4	72.6	54.4	21 ธ.ค. 66	17.35 น.	56.8	65.8	55.4
21 ธ.ค. 66	13.40 น.	55.9	63.6	54.9	21 ธ.ค. 66	15.40 น.	58.2	78.6	54.5	21 ธ.ค. 66	17.40 น.	56.4	63.5	55.5
21 ธ.ค. 66	13.45 น.	56.2	66.6	54.9	21 ธ.ค. 66	15.45 น.	56.0	62.5	54.9	21 ธ.ค. 66	17.45 น.	55.9	63.2	55.1
21 ธ.ค. 66	13.50 น.	56.3	70.0	54.7	21 ธ.ค. 66	15.50 น.	56.2	63.3	55.0	21 ธ.ค. 66	17.50 น.	55.9	61.3	55.2
21 ธ.ค. 66	13.55 น.	56.1	67.8	54.7	21 ธ.ค. 66	15.55 น.	57.6	67.9	55.5	21 ธ.ค. 66	17.55 น.	56.8	67.2	55.6

ข้อมูลตรวจวัดวิเคราะห์: บริษัท แอสต์ เอเชีย จำกัด ชื่อผู้บันทึก (ประจำสถานีตรวจวัด): นายวราวุธ สมอแก้ว และ นายภาณุกร หนองแสง ชื่อผู้ตรวจสอบ/ควบคุม: นายรุ่ง ฤทธิธยา

(นายประสิทธิ์ เฉียนเพ็ญ)
ผู้จัดทำทั่วไป

(นายรุ่ง ฤทธิธยา)
กรรมการผู้จัดการ

ตำแหน่งที่เกิดสถานีตรวจวัด: รพ. สด.บ้านฉางเกลือ ตำแหน่งพิกัด UTM: 47P 6161688E 1746552N

วันที่ตรวจ	เวลาตรวจวัด	L _{Aeq}	L _{max}	L90	วันที่ตรวจ	เวลาตรวจวัด	L _{Aeq}	L _{max}	L90	วันที่ตรวจ	เวลาตรวจวัด	L _{Aeq}	L _{max}	L90
21 ธ.ค. 66	18.00 น.	57.1	66.7	55.5	21 ธ.ค. 66	20.00 น.	56.5	62.9	55.3	21 ธ.ค. 66	22.00 น.	57.1	63.9	55.2
21 ธ.ค. 66	18.05 น.	56.3	61.0	55.3	21 ธ.ค. 66	20.05 น.	56.1	63.1	55.1	21 ธ.ค. 66	22.05 น.	56.1	59.5	55.2
21 ธ.ค. 66	18.10 น.	56.4	62.9	55.7	21 ธ.ค. 66	20.10 น.	56.4	62.6	55.5	21 ธ.ค. 66	22.10 น.	56.9	64.0	55.7
21 ธ.ค. 66	18.15 น.	56.3	65.3	55.4	21 ธ.ค. 66	20.15 น.	57.0	65.1	55.5	21 ธ.ค. 66	22.15 น.	56.3	65.1	55.3
21 ธ.ค. 66	18.20 น.	56.3	64.0	55.5	21 ธ.ค. 66	20.20 น.	56.8	60.8	55.8	21 ธ.ค. 66	22.20 น.	57.5	69.4	55.5
21 ธ.ค. 66	18.25 น.	58.1	68.6	56.0	21 ธ.ค. 66	20.25 น.	58.0	71.3	55.3	21 ธ.ค. 66	22.25 น.	56.6	68.5	55.4
21 ธ.ค. 66	18.30 น.	57.0	65.4	55.6	21 ธ.ค. 66	20.30 น.	56.5	58.9	55.6	21 ธ.ค. 66	22.30 น.	56.5	62.7	55.4
21 ธ.ค. 66	18.35 น.	56.4	62.9	55.6	21 ธ.ค. 66	20.35 น.	56.4	64.0	55.3	21 ธ.ค. 66	22.35 น.	56.3	60.4	55.6
21 ธ.ค. 66	18.40 น.	56.4	64.0	55.6	21 ธ.ค. 66	20.40 น.	56.9	62.6	55.1	21 ธ.ค. 66	22.40 น.	56.5	60.7	55.3
21 ธ.ค. 66	18.45 น.	57.1	70.1	55.3	21 ธ.ค. 66	20.45 น.	56.0	59.5	55.2	21 ธ.ค. 66	22.45 น.	56.5	61.2	55.5
21 ธ.ค. 66	18.50 น.	56.4	62.9	55.8	21 ธ.ค. 66	20.50 น.	56.1	59.6	55.2	21 ธ.ค. 66	22.50 น.	56.7	59.8	55.6
21 ธ.ค. 66	18.55 น.	56.7	62.0	55.9	21 ธ.ค. 66	20.55 น.	56.9	66.0	55.3	21 ธ.ค. 66	22.55 น.	56.4	63.4	55.8
21 ธ.ค. 66	19.00 น.	57.0	65.7	55.8	21 ธ.ค. 66	21.00 น.	56.1	57.9	55.4	21 ธ.ค. 66	23.00 น.	57.7	66.2	55.7
21 ธ.ค. 66	19.05 น.	56.5	62.7	55.4	21 ธ.ค. 66	21.05 น.	57.4	65.0	55.4	21 ธ.ค. 66	23.05 น.	55.8	58.6	55.3
21 ธ.ค. 66	19.10 น.	57.9	68.4	55.9	21 ธ.ค. 66	21.10 น.	57.0	65.8	55.3	21 ธ.ค. 66	23.10 น.	56.2	64.5	55.3
21 ธ.ค. 66	19.15 น.	57.4	70.6	55.5	21 ธ.ค. 66	21.15 น.	57.0	65.9	55.3	21 ธ.ค. 66	23.15 น.	56.0	62.6	55.3
21 ธ.ค. 66	19.20 น.	58.8	75.2	55.7	21 ธ.ค. 66	21.20 น.	56.5	62.3	55.6	21 ธ.ค. 66	23.20 น.	56.3	63.5	55.3
21 ธ.ค. 66	19.25 น.	56.4	60.6	55.4	21 ธ.ค. 66	21.25 น.	56.8	62.9	55.6	21 ธ.ค. 66	23.25 น.	56.2	60.9	55.3
21 ธ.ค. 66	19.30 น.	56.2	60.6	55.4	21 ธ.ค. 66	21.30 น.	55.9	58.6	55.2	21 ธ.ค. 66	23.30 น.	56.6	63.6	55.4
21 ธ.ค. 66	19.35 น.	55.8	62.0	55.3	21 ธ.ค. 66	21.35 น.	56.3	72.4	55.2	21 ธ.ค. 66	23.35 น.	55.9	59.8	55.1
21 ธ.ค. 66	19.40 น.	56.4	67.0	55.4	21 ธ.ค. 66	21.40 น.	56.7	64.4	55.8	21 ธ.ค. 66	23.40 น.	56.4	65.2	55.4
21 ธ.ค. 66	19.45 น.	56.1	63.7	55.4	21 ธ.ค. 66	21.45 น.	56.7	61.6	55.5	21 ธ.ค. 66	23.45 น.	56.6	63.3	55.4
21 ธ.ค. 66	19.50 น.	56.1	58.8	55.5	21 ธ.ค. 66	21.50 น.	55.9	59.6	55.2	21 ธ.ค. 66	23.50 น.	56.6	64.2	55.5
21 ธ.ค. 66	19.55 น.	55.5	57.4	55.2	21 ธ.ค. 66	21.55 น.	56.3	64.0	55.1	21 ธ.ค. 66	23.55 น.	56.0	59.4	55.4

ชื่อผู้ตรวจวัด/วิเคราะห์: บริษัท เอสดี เอ็นวิเทค จำกัด ชื่อผู้บันทึก (ประจำสถานีตรวจวัด): นายวราวุธ สามังหาญ และ นายภาสกร ขอบทอง ชื่อผู้ตรวจสอบ/ควบคุม: นายรุ่ง ฤทธิยาภ

(นายประสิทธิ์ เอี่ยมเทศ)
ผู้จัดทำทั่วไป

(นายรุ่ง ฤทธิยาภ)
กรรมการผู้จัดการ

ตำแหน่งพิกัดสถานีตรวจวัด: รพ.สต.บ้านมะเกลือ ตำแหน่งพิกัด UTM: 47P 6161688E 1746552N

วันที่ตรวจ	เวลาตรวจวัด	L _{Aeq}	L _{max}	L90	วันที่ตรวจ	เวลาตรวจวัด	L _{Aeq}	L _{max}	L90	วันที่ตรวจ	เวลาตรวจวัด	L _{Aeq}	L _{max}	L90
22 ธ.ค. 66	0.00 น.	56.6	69.3	55.1	22 ธ.ค. 66	02.00 น.	57.7	60.5	57.0	22 ธ.ค. 66	04.00 น.	56.7	59.8	55.8
22 ธ.ค. 66	0.05 น.	55.9	59.1	55.4	22 ธ.ค. 66	02.05 น.	57.4	60.2	56.3	22 ธ.ค. 66	04.05 น.	58.0	61.9	56.5
22 ธ.ค. 66	0.10 น.	56.2	57.9	55.9	22 ธ.ค. 66	02.10 น.	56.8	58.7	56.0	22 ธ.ค. 66	04.10 น.	56.1	59.4	55.5
22 ธ.ค. 66	0.15 น.	56.0	59.2	55.5	22 ธ.ค. 66	02.15 น.	56.3	58.5	55.9	22 ธ.ค. 66	04.15 น.	56.3	58.6	55.5
22 ธ.ค. 66	0.20 น.	55.9	57.7	55.5	22 ธ.ค. 66	02.20 น.	55.9	59.0	55.4	22 ธ.ค. 66	04.20 น.	56.8	60.0	56.2
22 ธ.ค. 66	0.25 น.	56.4	59.2	55.5	22 ธ.ค. 66	02.25 น.	56.2	65.8	55.3	22 ธ.ค. 66	04.25 น.	56.4	59.4	55.7
22 ธ.ค. 66	0.30 น.	56.1	60.9	55.5	22 ธ.ค. 66	02.30 น.	57.2	59.4	56.2	22 ธ.ค. 66	04.30 น.	56.5	59.5	55.6
22 ธ.ค. 66	0.35 น.	56.3	62.7	55.6	22 ธ.ค. 66	02.35 น.	57.0	59.5	56.4	22 ธ.ค. 66	04.35 น.	56.3	60.1	55.6
22 ธ.ค. 66	0.40 น.	56.7	58.7	56.1	22 ธ.ค. 66	02.40 น.	56.7	59.8	55.7	22 ธ.ค. 66	04.40 น.	57.4	66.3	55.7
22 ธ.ค. 66	0.45 น.	57.2	59.5	56.5	22 ธ.ค. 66	02.45 น.	56.9	65.6	56.2	22 ธ.ค. 66	04.45 น.	56.5	57.9	55.9
22 ธ.ค. 66	0.50 น.	58.1	61.9	57.0	22 ธ.ค. 66	02.50 น.	56.9	58.8	56.5	22 ธ.ค. 66	04.50 น.	58.3	61.7	56.5
22 ธ.ค. 66	0.55 น.	58.3	61.1	57.6	22 ธ.ค. 66	02.55 น.	57.1	67.9	56.2	22 ธ.ค. 66	04.55 น.	57.3	64.2	56.1
22 ธ.ค. 66	01.00 น.	56.8	62.0	56.2	22 ธ.ค. 66	03.00 น.	57.4	66.9	56.2	22 ธ.ค. 66	05.00 น.	56.4	62.1	56.0
22 ธ.ค. 66	01.05 น.	56.4	61.6	55.6	22 ธ.ค. 66	03.05 น.	56.8	59.5	56.1	22 ธ.ค. 66	05.05 น.	56.4	59.4	56.0
22 ธ.ค. 66	01.10 น.	56.6	60.7	55.9	22 ธ.ค. 66	03.10 น.	56.5	60.4	55.8	22 ธ.ค. 66	05.10 น.	56.6	61.2	56.0
22 ธ.ค. 66	01.15 น.	56.9	67.4	56.0	22 ธ.ค. 66	03.15 น.	56.4	58.8	55.8	22 ธ.ค. 66	05.15 น.	57.4	63.0	56.9
22 ธ.ค. 66	01.20 น.	57.0	61.6	56.3	22 ธ.ค. 66	03.20 น.	58.5	64.0	57.5	22 ธ.ค. 66	05.20 น.	57.4	67.7	56.5
22 ธ.ค. 66	01.25 น.	55.9	57.5	55.4	22 ธ.ค. 66	03.25 น.	57.4	61.8	56.5	22 ธ.ค. 66	05.25 น.	56.8	66.4	55.8
22 ธ.ค. 66	01.30 น.	56.4	60.0	55.5	22 ธ.ค. 66	03.30 น.	57.1	59.4	56.5	22 ธ.ค. 66	05.30 น.	56.8	63.0	56.1
22 ธ.ค. 66	01.35 น.	57.9	68.8	56.7	22 ธ.ค. 66	03.35 น.	58.3	61.4	57.5	22 ธ.ค. 66	05.35 น.	58.5	74.1	56.1
22 ธ.ค. 66	01.40 น.	57.6	63.7	56.2	22 ธ.ค. 66	03.40 น.	57.4	59.6	56.9	22 ธ.ค. 66	05.40 น.	58.0	72.8	56.2
22 ธ.ค. 66	01.45 น.	56.3	58.2	55.7	22 ธ.ค. 66	03.45 น.	56.7	58.4	56.0	22 ธ.ค. 66	05.45 น.	57.8	74.5	56.2
22 ธ.ค. 66	01.50 น.	58.3	61.2	56.3	22 ธ.ค. 66	03.50 น.	58.2	70.7	56.2	22 ธ.ค. 66	05.50 น.	57.1	68.1	56.1
22 ธ.ค. 66	01.55 น.	56.9	60.0	56.0	22 ธ.ค. 66	03.55 น.	58.0	71.0	56.8	22 ธ.ค. 66	05.55 น.	57.4	60.0	56.9

ผู้ตรวจวัด/วิเคราะห์: บริษัท เอนด์ เอ็นโวลท์ จำกัด ผู้ปฏิบัติงาน (นายรุ่ง ฤทธิยาณ) ผู้ตรวจสอบ/ควบคุม: นายรุ่ง ฤทธิยาณ

(นายประสาธน์ เอี่ยมแหลม)
ผู้จัดการทั่วไป

(นายรุ่ง ฤทธิยาณ)
กรรมการผู้จัดการ

ตำแหน่งพื้นที่ทดสอบบริเวณวัด: รพ.สต.บ้านมะเกลือ ตำแหน่งพื้นที่ UTM: 47P 6161688E 1746552N

วันที่ตรวจ	เวลาตรวจวัด	L _{Aeq}	L _{max}	L90	วันที่ตรวจ	เวลาตรวจวัด	L _{Aeq}	L _{max}	L90	วันที่ตรวจ	เวลาตรวจวัด	L _{Aeq}	L _{max}	L90
22 ธ.ค. 66	06.00 น.	57.0	62.4	56.5	22 ธ.ค. 66	08.00 น.	59.0	77.1	55.8	22 ธ.ค. 66	10.00 น.	56.1	60.6	55.6
22 ธ.ค. 66	06.05 น.	58.3	72.0	56.2	22 ธ.ค. 66	08.05 น.	58.2	76.4	56.0	22 ธ.ค. 66	10.05 น.	58.6	67.4	52.2
22 ธ.ค. 66	06.10 น.	57.1	60.7	56.4	22 ธ.ค. 66	08.10 น.	57.4	62.8	56.5	22 ธ.ค. 66	10.10 น.	53.0	75.4	48.5
22 ธ.ค. 66	06.15 น.	57.3	70.7	56.2	22 ธ.ค. 66	08.15 น.	57.6	64.3	56.5	22 ธ.ค. 66	10.15 น.	58.0	67.9	52.1
22 ธ.ค. 66	06.20 น.	57.8	73.5	56.7	22 ธ.ค. 66	08.20 น.	59.1	72.8	57.3	22 ธ.ค. 66	10.20 น.	56.7	67.6	54.9
22 ธ.ค. 66	06.25 น.	58.8	69.9	57.3	22 ธ.ค. 66	08.25 น.	58.9	67.6	57.2	22 ธ.ค. 66	10.25 น.	57.0	67.7	54.8
22 ธ.ค. 66	06.30 น.	59.3	66.4	58.2	22 ธ.ค. 66	08.30 น.	57.0	67.1	55.9	22 ธ.ค. 66	10.30 น.	56.8	71.4	55.1
22 ธ.ค. 66	06.35 น.	58.7	66.2	57.8	22 ธ.ค. 66	08.35 น.	56.0	60.4	55.2	22 ธ.ค. 66	10.35 น.	56.1	59.6	55.3
22 ธ.ค. 66	06.40 น.	57.9	62.5	57.2	22 ธ.ค. 66	08.40 น.	57.1	66.2	55.5	22 ธ.ค. 66	10.40 น.	56.5	67.4	55.0
22 ธ.ค. 66	06.45 น.	58.5	73.8	57.2	22 ธ.ค. 66	08.45 น.	57.3	68.3	55.6	22 ธ.ค. 66	10.45 น.	56.4	63.9	55.1
22 ธ.ค. 66	06.50 น.	57.8	64.1	56.9	22 ธ.ค. 66	08.50 น.	56.5	61.7	55.8	22 ธ.ค. 66	10.50 น.	56.2	67.7	54.9
22 ธ.ค. 66	06.55 น.	58.5	68.6	57.1	22 ธ.ค. 66	08.55 น.	56.2	60.2	55.4	22 ธ.ค. 66	10.55 น.	56.9	73.8	55.2
22 ธ.ค. 66	07.00 น.	60.6	78.0	57.7	22 ธ.ค. 66	09.00 น.	56.8	64.7	55.6	22 ธ.ค. 66	11.00 น.	58.8	71.5	55.7
22 ธ.ค. 66	07.05 น.	59.9	73.7	57.7	22 ธ.ค. 66	09.05 น.	57.4	66.8	56.0	22 ธ.ค. 66	11.05 น.	57.2	71.3	55.2
22 ธ.ค. 66	07.10 น.	59.0	71.3	57.4	22 ธ.ค. 66	09.10 น.	56.7	67.5	55.5	22 ธ.ค. 66	11.10 น.	58.5	68.7	55.9
22 ธ.ค. 66	07.15 น.	57.7	66.7	56.9	22 ธ.ค. 66	09.15 น.	56.3	62.1	55.5	22 ธ.ค. 66	11.15 น.	56.0	67.9	54.8
22 ธ.ค. 66	07.20 น.	58.1	67.2	56.9	22 ธ.ค. 66	09.20 น.	56.8	65.8	55.5	22 ธ.ค. 66	11.20 น.	55.5	66.6	54.7
22 ธ.ค. 66	07.25 น.	58.2	70.4	57.0	22 ธ.ค. 66	09.25 น.	56.0	72.1	55.3	22 ธ.ค. 66	11.25 น.	56.2	66.0	54.6
22 ธ.ค. 66	07.30 น.	58.4	66.6	57.1	22 ธ.ค. 66	09.30 น.	57.7	69.1	55.9	22 ธ.ค. 66	11.30 น.	54.8	58.2	54.1
22 ธ.ค. 66	07.35 น.	58.7	73.1	56.7	22 ธ.ค. 66	09.35 น.	56.6	62.2	55.6	22 ธ.ค. 66	11.35 น.	55.1	60.9	54.1
22 ธ.ค. 66	07.40 น.	59.5	74.4	56.4	22 ธ.ค. 66	09.40 น.	56.4	62.6	55.4	22 ธ.ค. 66	11.40 น.	56.1	62.6	55.0
22 ธ.ค. 66	07.45 น.	57.8	65.0	56.9	22 ธ.ค. 66	09.45 น.	56.0	61.8	55.3	22 ธ.ค. 66	11.45 น.	57.3	69.6	55.6
22 ธ.ค. 66	07.50 น.	65.2	87.8	56.5	22 ธ.ค. 66	09.50 น.	56.4	63.3	55.7	22 ธ.ค. 66	11.50 น.	57.3	66.2	55.8
22 ธ.ค. 66	07.55 น.	62.1	76.7	55.8	22 ธ.ค. 66	09.55 น.	57.1	65.3	55.6	22 ธ.ค. 66	11.55 น.	56.5	63.6	55.2

พื้นที่ตรวจวัด/วิเคราะห์: บริษัท แฮลท์ เฮลท์ เอ็นไวรอนเม้นท์ จำกัด

ชื่อผู้บันทึก: ประจักษ์ ภูธรรัตน์ และ นามภรณ์ นามภรณ์

ชื่อผู้ตรวจสอบคุณภาพ: นามรุ่ง ภูธรรัตน์

(นายประจักษ์ ภูธรรัตน์)
ผู้ดำเนินการทั่วไป

(นายรุ่ง ภูธรรัตน์)
กรรมการผู้จัดการ

ตำแหน่งพิกัดสถานีตรวจวัด: รท.สด.บ้านมะเกลือ ตำแหน่งพิกัด UTM: 47P 6161688E 1746552N

วันที่ตรวจ	เวลาตรวจวัด	LAeq	Lmax	L90	วันที่ตรวจ	เวลาตรวจวัด	LAeq	Lmax	L90	วันที่ตรวจ	เวลาตรวจวัด	LAeq	Lmax	L90
22 ธ.ค. 66	12.00 น.	56.3	61.4	55.3	22 ธ.ค. 66	14.00 น.	56.1	64.7	55.1	22 ธ.ค. 66	16.00 น.	55.8	67.8	54.3
22 ธ.ค. 66	12.05 น.	56.3	61.9	55.4	22 ธ.ค. 66	14.05 น.	57.4	68.8	55.6	22 ธ.ค. 66	16.05 น.	55.6	66.6	54.6
22 ธ.ค. 66	12.10 น.	56.3	63.2	55.7	22 ธ.ค. 66	14.10 น.	58.1	66.0	55.9	22 ธ.ค. 66	16.10 น.	55.3	62.2	54.5
22 ธ.ค. 66	12.15 น.	57.1	72.1	55.9	22 ธ.ค. 66	14.15 น.	56.6	68.8	55.4	22 ธ.ค. 66	16.15 น.	56.6	64.9	54.9
22 ธ.ค. 66	12.20 น.	58.0	70.5	55.9	22 ธ.ค. 66	14.20 น.	56.0	62.6	55.2	22 ธ.ค. 66	16.20 น.	56.2	65.9	54.7
22 ธ.ค. 66	12.25 น.	57.1	66.4	56.3	22 ธ.ค. 66	14.25 น.	56.3	69.2	55.1	22 ธ.ค. 66	16.25 น.	55.1	58.6	54.5
22 ธ.ค. 66	12.30 น.	56.2	63.8	55.1	22 ธ.ค. 66	14.30 น.	55.9	58.6	55.1	22 ธ.ค. 66	16.30 น.	56.7	71.6	54.8
22 ธ.ค. 66	12.35 น.	56.1	64.2	55.4	22 ธ.ค. 66	14.35 น.	56.0	59.9	54.9	22 ธ.ค. 66	16.35 น.	56.2	68.6	54.8
22 ธ.ค. 66	12.40 น.	55.8	62.5	55.1	22 ธ.ค. 66	14.40 น.	56.0	68.1	54.9	22 ธ.ค. 66	16.40 น.	55.8	68.9	54.6
22 ธ.ค. 66	12.45 น.	56.1	72.3	54.6	22 ธ.ค. 66	14.45 น.	56.8	73.0	55.1	22 ธ.ค. 66	16.45 น.	55.7	69.8	54.6
22 ธ.ค. 66	12.50 น.	56.1	68.5	54.7	22 ธ.ค. 66	14.50 น.	55.3	59.6	54.6	22 ธ.ค. 66	16.50 น.	56.9	71.1	55.0
22 ธ.ค. 66	12.55 น.	56.6	63.6	54.9	22 ธ.ค. 66	14.55 น.	55.5	61.7	54.6	22 ธ.ค. 66	16.55 น.	55.4	63.5	54.8
22 ธ.ค. 66	13.00 น.	57.7	64.9	55.4	22 ธ.ค. 66	15.00 น.	56.6	69.4	54.9	22 ธ.ค. 66	17.00 น.	55.9	60.0	55.0
22 ธ.ค. 66	13.05 น.	55.7	59.2	54.7	22 ธ.ค. 66	15.05 น.	55.5	63.2	54.8	22 ธ.ค. 66	17.05 น.	56.5	69.1	54.9
22 ธ.ค. 66	13.10 น.	55.8	69.9	54.6	22 ธ.ค. 66	15.10 น.	56.0	61.5	55.2	22 ธ.ค. 66	17.10 น.	56.1	63.1	54.9
22 ธ.ค. 66	13.15 น.	55.6	65.3	54.5	22 ธ.ค. 66	15.15 น.	55.9	66.6	54.6	22 ธ.ค. 66	17.15 น.	57.3	65.1	55.0
22 ธ.ค. 66	13.20 น.	56.1	65.0	54.7	22 ธ.ค. 66	15.20 น.	55.5	62.8	54.8	22 ธ.ค. 66	17.20 น.	56.1	61.1	55.2
22 ธ.ค. 66	13.25 น.	56.3	63.3	55.3	22 ธ.ค. 66	15.25 น.	55.8	66.6	54.7	22 ธ.ค. 66	17.25 น.	56.1	64.7	55.1
22 ธ.ค. 66	13.30 น.	56.3	64.8	54.9	22 ธ.ค. 66	15.30 น.	56.4	68.9	55.0	22 ธ.ค. 66	17.30 น.	55.6	65.2	54.7
22 ธ.ค. 66	13.35 น.	56.7	71.5	55.0	22 ธ.ค. 66	15.35 น.	56.2	70.3	54.7	22 ธ.ค. 66	17.35 น.	56.2	64.8	54.9
22 ธ.ค. 66	13.40 น.	55.9	59.4	55.1	22 ธ.ค. 66	15.40 น.	56.3	64.0	54.9	22 ธ.ค. 66	17.40 น.	55.9	60.9	55.0
22 ธ.ค. 66	13.45 น.	56.0	59.6	55.2	22 ธ.ค. 66	15.45 น.	56.9	73.4	54.8	22 ธ.ค. 66	17.45 น.	56.1	62.2	55.2
22 ธ.ค. 66	13.50 น.	56.8	72.3	55.1	22 ธ.ค. 66	15.50 น.	55.5	63.0	54.7	22 ธ.ค. 66	17.50 น.	56.1	63.7	55.2
22 ธ.ค. 66	13.55 น.	56.6	64.2	55.3	22 ธ.ค. 66	15.55 น.	55.8	61.5	54.7	22 ธ.ค. 66	17.55 น.	56.5	63.6	55.5

ข้อมูลตรวจวัด: บริษัท แมคส์ เอ็มดี เอ็มโบล จำกัด ข้อมูลบันทึก (ประจำสถานีตรวจวัด): นายภาณุ หนองหล่ง ข้อมูลตรวจสอบ/ควบคุม: นายสุ่ง ฤทธิญาณ

(นายประสาธน์ เจริญพรหม)
ผู้ตรวจการทั่วไป

(นายสุ่ง ฤทธิญาณ)
กรรมการผู้จัดการ

ตำแหน่งพิกัดสถานีตรวจวัด: รพ.สต.บ้านมะเกลือ ตำแหน่งพิกัด UTM: 47P 6161688E 1746552N

วันที่ตรวจ	เวลาตรวจวัด	L _{Aeq}	L _{max}	L90	วันที่ตรวจ	เวลาตรวจวัด	L _{Aeq}	L _{max}	L90	วันที่ตรวจ	เวลาตรวจวัด	L _{Aeq}	L _{max}	L90
22 ธ.ค. 66	18.00 น.	56.6	65.3	55.4	22 ธ.ค. 66	20.00 น.	56.3	59.4	55.7	22 ธ.ค. 66	22.00 น.	55.7	58.2	54.9
22 ธ.ค. 66	18.05 น.	57.3	64.5	55.8	22 ธ.ค. 66	20.05 น.	56.2	59.0	55.8	22 ธ.ค. 66	22.05 น.	56.4	59.8	55.1
22 ธ.ค. 66	18.10 น.	58.3	75.2	56.0	22 ธ.ค. 66	20.10 น.	56.7	62.1	56.0	22 ธ.ค. 66	22.10 น.	56.3	70.0	55.3
22 ธ.ค. 66	18.15 น.	57.7	74.1	55.5	22 ธ.ค. 66	20.15 น.	56.1	60.8	55.3	22 ธ.ค. 66	22.15 น.	55.7	62.4	55.1
22 ธ.ค. 66	18.20 น.	56.3	61.3	55.4	22 ธ.ค. 66	20.20 น.	55.8	59.2	55.3	22 ธ.ค. 66	22.20 น.	56.1	62.2	55.3
22 ธ.ค. 66	18.25 น.	58.6	69.9	56.2	22 ธ.ค. 66	20.25 น.	56.1	59.8	55.3	22 ธ.ค. 66	22.25 น.	55.6	59.6	55.0
22 ธ.ค. 66	18.30 น.	57.6	70.6	55.9	22 ธ.ค. 66	20.30 น.	57.0	63.4	56.0	22 ธ.ค. 66	22.30 น.	56.5	64.4	55.4
22 ธ.ค. 66	18.35 น.	57.5	68.5	55.9	22 ธ.ค. 66	20.35 น.	57.8	64.5	56.5	22 ธ.ค. 66	22.35 น.	56.6	64.2	55.4
22 ธ.ค. 66	18.40 น.	57.7	64.6	56.1	22 ธ.ค. 66	20.40 น.	57.1	67.6	55.7	22 ธ.ค. 66	22.40 น.	56.2	58.8	55.6
22 ธ.ค. 66	18.45 น.	56.9	62.0	55.9	22 ธ.ค. 66	20.45 น.	57.1	62.9	56.4	22 ธ.ค. 66	22.45 น.	56.4	61.0	55.2
22 ธ.ค. 66	18.50 น.	57.4	66.8	55.4	22 ธ.ค. 66	20.50 น.	56.9	59.6	56.1	22 ธ.ค. 66	22.50 น.	56.6	62.3	55.7
22 ธ.ค. 66	18.55 น.	57.1	61.4	55.5	22 ธ.ค. 66	20.55 น.	57.1	60.1	56.3	22 ธ.ค. 66	22.55 น.	56.8	65.0	55.4
22 ธ.ค. 66	19.00 น.	56.9	60.3	56.0	22 ธ.ค. 66	21.00 น.	57.0	61.9	56.4	22 ธ.ค. 66	23.00 น.	56.4	71.2	55.4
22 ธ.ค. 66	19.05 น.	57.1	60.5	55.9	22 ธ.ค. 66	21.05 น.	56.8	64.7	55.9	22 ธ.ค. 66	23.05 น.	56.1	62.0	55.3
22 ธ.ค. 66	19.10 น.	57.0	64.8	55.8	22 ธ.ค. 66	21.10 น.	56.7	70.6	56.1	22 ธ.ค. 66	23.10 น.	56.0	60.5	55.4
22 ธ.ค. 66	19.15 น.	57.4	63.9	56.1	22 ธ.ค. 66	21.15 น.	57.4	66.2	56.1	22 ธ.ค. 66	23.15 น.	56.4	60.8	55.4
22 ธ.ค. 66	19.20 น.	57.7	62.8	56.4	22 ธ.ค. 66	21.20 น.	57.4	64.1	55.9	22 ธ.ค. 66	23.20 น.	55.7	58.9	55.3
22 ธ.ค. 66	19.25 น.	56.9	61.5	56.0	22 ธ.ค. 66	21.25 น.	57.4	63.5	56.5	22 ธ.ค. 66	23.25 น.	55.8	66.4	55.2
22 ธ.ค. 66	19.30 น.	57.1	66.1	55.6	22 ธ.ค. 66	21.30 น.	56.9	59.6	56.4	22 ธ.ค. 66	23.30 น.	56.0	61.3	55.3
22 ธ.ค. 66	19.35 น.	56.4	61.5	55.4	22 ธ.ค. 66	21.35 น.	56.7	61.4	55.7	22 ธ.ค. 66	23.35 น.	56.1	59.7	55.4
22 ธ.ค. 66	19.40 น.	57.7	68.3	56.1	22 ธ.ค. 66	21.40 น.	56.6	60.0	55.6	22 ธ.ค. 66	23.40 น.	56.3	60.5	55.5
22 ธ.ค. 66	19.45 น.	57.1	62.5	55.8	22 ธ.ค. 66	21.45 น.	55.9	58.9	55.5	22 ธ.ค. 66	23.45 น.	55.9	60.9	55.2
22 ธ.ค. 66	19.50 น.	56.2	64.0	55.4	22 ธ.ค. 66	21.50 น.	56.3	66.1	55.3	22 ธ.ค. 66	23.50 น.	56.8	64.3	55.7
22 ธ.ค. 66	19.55 น.	55.8	58.3	55.3	22 ธ.ค. 66	21.55 น.	56.2	61.4	55.3	22 ธ.ค. 66	23.55 น.	56.9	62.2	56.1

ชื่อผู้ตรวจวัด/วิเคราะห์: บริษัท แฮลท์ แอนด์ เอ็นไวรอนเม้นท์ จำกัด

(นายประสิทธิ์ เอี่ยมเทศ)
ผู้จัดการทั่วไป

ชื่อผู้ตรวจวัด/วิเคราะห์: นายวราวุธ สุขแก้ว และ นายสมชาย หนองพอง

(นายรุ่ง ฤทธิยา)
กรรมการผู้จัดการ

ตำแหน่งฟีดสถาปิตรวงวัด: รพ.ส.บ้านมะเกลือ ตำแหน่งฟีดกั UTM: 47P 6161688E 1746552N

วันที่ตรวจ	เวลาตรวจวัด	L _{Aeq}	L _{max}	L90	วันที่ตรวจ	เวลาตรวจวัด	L _{Aeq}	L _{max}	L90	วันที่ตรวจ	เวลาตรวจวัด	L _{Aeq}	L _{max}	L90
23 ต.ค. 66	01.00 น.	56.9	59.3	56.0	23 ต.ค. 66	02.00 น.	56.6	59.1	55.7	23 ต.ค. 66	04.00 น.	57.8	62.9	56.6
23 ต.ค. 66	01.05 น.	57.4	62.0	56.3	23 ต.ค. 66	02.05 น.	57.7	61.4	56.2	23 ต.ค. 66	04.05 น.	59.2	64.0	57.1
23 ต.ค. 66	01.10 น.	58.5	62.7	57.2	23 ต.ค. 66	02.10 น.	57.8	61.5	56.6	23 ต.ค. 66	04.10 น.	58.2	62.5	56.1
23 ต.ค. 66	01.15 น.	58.4	65.9	57.0	23 ต.ค. 66	02.15 น.	56.6	62.5	55.7	23 ต.ค. 66	04.15 น.	55.6	58.5	55.0
23 ต.ค. 66	01.20 น.	57.4	60.3	56.6	23 ต.ค. 66	02.20 น.	57.4	63.7	55.9	23 ต.ค. 66	04.20 น.	57.9	62.1	55.9
23 ต.ค. 66	01.25 น.	57.8	65.0	56.5	23 ต.ค. 66	02.25 น.	57.6	65.3	56.2	23 ต.ค. 66	04.25 น.	57.7	61.3	56.8
23 ต.ค. 66	01.30 น.	58.2	61.0	57.1	23 ต.ค. 66	02.30 น.	57.2	61.5	56.1	23 ต.ค. 66	04.30 น.	57.6	62.1	56.2
23 ต.ค. 66	01.35 น.	57.8	62.6	56.6	23 ต.ค. 66	02.35 น.	56.9	61.4	56.1	23 ต.ค. 66	04.35 น.	57.4	62.0	56.5
23 ต.ค. 66	01.40 น.	57.4	60.2	56.9	23 ต.ค. 66	02.40 น.	57.2	65.7	56.2	23 ต.ค. 66	04.40 น.	57.6	59.9	56.7
23 ต.ค. 66	01.45 น.	57.4	60.9	56.4	23 ต.ค. 66	02.45 น.	57.3	61.4	56.5	23 ต.ค. 66	04.45 น.	59.1	62.6	56.5
23 ต.ค. 66	01.50 น.	57.3	61.7	56.4	23 ต.ค. 66	02.50 น.	58.0	63.0	56.7	23 ต.ค. 66	04.50 น.	56.6	61.3	55.5
23 ต.ค. 66	01.55 น.	57.3	60.8	56.4	23 ต.ค. 66	02.55 น.	57.2	61.2	56.3	23 ต.ค. 66	04.55 น.	56.7	58.5	56.3
23 ต.ค. 66	01.00 น.	57.7	63.5	56.1	23 ต.ค. 66	03.00 น.	58.3	64.7	56.5	23 ต.ค. 66	05.00 น.	56.6	60.4	56.1
23 ต.ค. 66	01.05 น.	59.0	64.9	56.9	23 ต.ค. 66	03.05 น.	58.9	63.7	56.8	23 ต.ค. 66	05.05 น.	56.6	59.9	55.8
23 ต.ค. 66	01.10 น.	59.2	63.9	57.5	23 ต.ค. 66	03.10 น.	58.0	64.8	57.1	23 ต.ค. 66	05.10 น.	56.3	60.6	55.5
23 ต.ค. 66	01.15 น.	58.6	62.4	57.2	23 ต.ค. 66	03.15 น.	58.8	62.8	56.9	23 ต.ค. 66	05.15 น.	56.9	60.8	56.1
23 ต.ค. 66	01.20 น.	58.9	62.9	57.9	23 ต.ค. 66	03.20 น.	59.3	64.2	57.4	23 ต.ค. 66	05.20 น.	57.1	59.5	56.2
23 ต.ค. 66	01.25 น.	57.5	63.6	56.2	23 ต.ค. 66	03.25 น.	59.8	63.5	58.2	23 ต.ค. 66	05.25 น.	56.8	63.1	55.4
23 ต.ค. 66	01.30 น.	57.0	69.9	56.0	23 ต.ค. 66	03.30 น.	58.8	62.5	57.3	23 ต.ค. 66	05.30 น.	57.2	59.4	56.4
23 ต.ค. 66	01.35 น.	56.7	59.6	56.0	23 ต.ค. 66	03.35 น.	58.0	63.2	56.6	23 ต.ค. 66	05.35 น.	56.9	63.3	56.2
23 ต.ค. 66	01.40 น.	57.3	64.0	56.2	23 ต.ค. 66	03.40 น.	59.9	67.2	58.5	23 ต.ค. 66	05.40 น.	57.5	62.8	56.5
23 ต.ค. 66	01.45 น.	56.6	63.4	55.5	23 ต.ค. 66	03.45 น.	59.6	64.0	58.4	23 ต.ค. 66	05.45 น.	57.4	60.6	56.7
23 ต.ค. 66	01.50 น.	56.9	60.0	56.0	23 ต.ค. 66	03.50 น.	57.9	61.3	56.6	23 ต.ค. 66	05.50 น.	57.1	60.3	56.5
23 ต.ค. 66	01.55 น.	56.5	61.1	55.5	23 ต.ค. 66	03.55 น.	58.1	62.1	56.3	23 ต.ค. 66	05.55 น.	56.6	64.9	55.9

ที่ผู้ตรวจวัด/วิเคราะห์: บริษัท แฮลท์ เอ็นไวรอนเม้นท์ จำกัด

ที่ผู้ปฏิบัติงาน: ประชาสัมพันธ์จังหวัด; นายวราวุธ สว่างทรัพย์ และ นายภาณุกร พงษ์ทอง

ที่ผู้ตรวจสอบคุณภาพ: นายรุ่งฤทธิญาณ

(นายประสาธน์ เอี่ยมเพ็ญ)
ผู้ตรวจการทั่วไป

(นายรุ่ง ฤทธิญาณ)
กรรมการผู้จัดการ

ตำแหน่งพิกัดสถานีตรวจวัด: รพ.สต.บ้านมะเกลือ ตำแหน่งพิกัด UTM: 47P 6161688E 1746552N

วันที่ตรวจ	เวลาตรวจวัด	LAeq	Lmax	L90	วันที่ตรวจ	เวลาตรวจวัด	LAeq	Lmax	L90	วันที่ตรวจ	เวลาตรวจวัด	LAeq	Lmax	L90
23 ธ.ค. 66	06.00 น.	57.8	67.9	56.6	23 ธ.ค. 66	08.00 น.	61.4	74.8	58.1	23 ธ.ค. 66	10.00 น.	57.8	71.7	54.7
23 ธ.ค. 66	06.05 น.	57.5	71.3	56.3	23 ธ.ค. 66	08.05 น.	58.9	69.4	57.6	23 ธ.ค. 66	10.05 น.	56.0	62.8	55.0
23 ธ.ค. 66	06.10 น.	58.6	70.1	55.9	23 ธ.ค. 66	08.10 น.	58.4	71.1	56.5	23 ธ.ค. 66	10.10 น.	56.1	63.7	54.8
23 ธ.ค. 66	06.15 น.	58.5	68.7	57.0	23 ธ.ค. 66	08.15 น.	57.8	68.3	56.1	23 ธ.ค. 66	10.15 น.	55.8	62.8	54.7
23 ธ.ค. 66	06.20 น.	58.6	67.3	56.6	23 ธ.ค. 66	08.20 น.	57.4	64.8	56.0	23 ธ.ค. 66	10.20 น.	57.4	67.0	55.3
23 ธ.ค. 66	06.25 น.	58.4	63.8	57.3	23 ธ.ค. 66	08.25 น.	59.0	69.8	56.3	23 ธ.ค. 66	10.25 น.	62.0	84.7	54.9
23 ธ.ค. 66	06.30 น.	59.3	66.6	57.9	23 ธ.ค. 66	08.30 น.	58.7	68.2	54.8	23 ธ.ค. 66	10.30 น.	62.3	74.1	60.9
23 ธ.ค. 66	06.35 น.	68.1	86.2	58.0	23 ธ.ค. 66	08.35 น.	59.0	71.4	57.3	23 ธ.ค. 66	10.35 น.	55.9	64.8	54.6
23 ธ.ค. 66	06.40 น.	59.5	70.1	57.7	23 ธ.ค. 66	08.40 น.	58.7	71.4	56.4	23 ธ.ค. 66	10.40 น.	56.0	66.8	54.6
23 ธ.ค. 66	06.45 น.	59.7	77.0	56.6	23 ธ.ค. 66	08.45 น.	58.8	69.8	56.5	23 ธ.ค. 66	10.45 น.	55.4	60.0	54.6
23 ธ.ค. 66	06.50 น.	59.9	73.8	57.8	23 ธ.ค. 66	08.50 น.	61.1	74.2	57.4	23 ธ.ค. 66	10.50 น.	55.9	66.5	54.3
23 ธ.ค. 66	06.55 น.	60.0	67.2	58.2	23 ธ.ค. 66	08.55 น.	58.8	70.5	56.9	23 ธ.ค. 66	10.55 น.	55.4	62.9	54.6
23 ธ.ค. 66	07.00 น.	59.8	65.4	58.4	23 ธ.ค. 66	09.00 น.	58.1	69.1	56.1	23 ธ.ค. 66	11.00 น.	55.4	62.2	54.5
23 ธ.ค. 66	07.05 น.	60.6	78.0	57.9	23 ธ.ค. 66	09.05 น.	57.3	68.2	56.0	23 ธ.ค. 66	11.05 น.	56.0	62.4	54.9
23 ธ.ค. 66	07.10 น.	59.9	68.4	58.1	23 ธ.ค. 66	09.10 น.	58.3	72.4	56.2	23 ธ.ค. 66	11.10 น.	55.3	61.1	54.5
23 ธ.ค. 66	07.15 น.	59.2	68.2	57.5	23 ธ.ค. 66	09.15 น.	57.8	70.6	55.2	23 ธ.ค. 66	11.15 น.	55.4	61.9	54.3
23 ธ.ค. 66	07.20 น.	58.6	70.7	57.1	23 ธ.ค. 66	09.20 น.	56.5	65.1	55.4	23 ธ.ค. 66	11.20 น.	55.7	69.0	54.2
23 ธ.ค. 66	07.25 น.	58.9	70.3	57.0	23 ธ.ค. 66	09.25 น.	57.3	68.4	55.5	23 ธ.ค. 66	11.25 น.	55.0	59.2	54.4
23 ธ.ค. 66	07.30 น.	59.8	68.8	57.6	23 ธ.ค. 66	09.30 น.	57.5	69.7	55.2	23 ธ.ค. 66	11.30 น.	56.2	66.7	54.3
23 ธ.ค. 66	07.35 น.	60.4	69.7	58.3	23 ธ.ค. 66	09.35 น.	56.4	66.0	55.5	23 ธ.ค. 66	11.35 น.	54.9	59.2	54.2
23 ธ.ค. 66	07.40 น.	61.1	74.2	57.0	23 ธ.ค. 66	09.40 น.	57.2	69.0	55.6	23 ธ.ค. 66	11.40 น.	56.1	63.6	54.7
23 ธ.ค. 66	07.45 น.	60.2	71.1	58.1	23 ธ.ค. 66	09.45 น.	56.0	64.4	54.5	23 ธ.ค. 66	11.45 น.	56.3	63.6	54.4
23 ธ.ค. 66	07.50 น.	60.6	70.7	58.1	23 ธ.ค. 66	09.50 น.	56.8	68.9	55.1	23 ธ.ค. 66	11.50 น.	55.9	63.6	54.5
23 ธ.ค. 66	07.55 น.	60.9	75.1	57.9	23 ธ.ค. 66	09.55 น.	56.8	76.1	54.0	23 ธ.ค. 66	11.55 น.	56.7	72.2	54.9

พิกัดตรวจวัด: บ้านท่าเรือ ม.ท่าเรือ อ.เมือง จ.สุพรรณบุรี และ บ้านท่าเรือ ม.ท่าเรือ อ.เมือง จ.สุพรรณบุรี

(นายประสิทธิ์ เขียวเทศ)

(นายรุ่ง ฤทธิรักษ์)

ตำแหน่งพิกัดสถานีตรวจวัด: รพ.สต.บ้านมะเกลือ ตำแหน่งพิกัด UTM: 47P 6161688E 1746552N

วันที่ตรวจ	เวลาตรวจวัด	LAeq	Lmax	L90	วันที่ตรวจ	เวลาตรวจวัด	LAeq	Lmax	L90	วันที่ตรวจ	เวลาตรวจวัด	LAeq	Lmax	L90
23 ธ.ค. 66	12.00 น.	56.4	68.9	54.6	23 ธ.ค. 66	14.00 น.	56.2	63.5	55.0	23 ธ.ค. 66	16.00 น.	58.7	66.2	57.8
23 ธ.ค. 66	12.05 น.	55.2	61.4	54.6	23 ธ.ค. 66	14.05 น.	57.1	67.3	55.2	23 ธ.ค. 66	16.05 น.	58.8	67.7	57.6
23 ธ.ค. 66	12.10 น.	56.7	67.6	55.1	23 ธ.ค. 66	14.10 น.	57.4	68.9	55.4	23 ธ.ค. 66	16.10 น.	58.6	72.1	57.8
23 ธ.ค. 66	12.15 น.	56.3	64.7	54.8	23 ธ.ค. 66	14.15 น.	57.2	73.6	54.5	23 ธ.ค. 66	16.15 น.	58.8	73.1	56.0
23 ธ.ค. 66	12.20 น.	55.2	61.3	54.4	23 ธ.ค. 66	14.20 น.	55.4	64.1	54.5	23 ธ.ค. 66	16.20 น.	57.0	74.1	55.7
23 ธ.ค. 66	12.25 น.	55.9	63.9	54.8	23 ธ.ค. 66	14.25 น.	55.5	63.7	54.6	23 ธ.ค. 66	16.25 น.	58.1	72.5	55.7
23 ธ.ค. 66	12.30 น.	56.8	74.3	54.9	23 ธ.ค. 66	14.30 น.	56.2	66.2	55.0	23 ธ.ค. 66	16.30 น.	57.4	73.2	55.5
23 ธ.ค. 66	12.35 น.	55.7	63.1	54.8	23 ธ.ค. 66	14.35 น.	56.4	64.5	55.1	23 ธ.ค. 66	16.35 น.	56.2	63.6	55.4
23 ธ.ค. 66	12.40 น.	55.3	65.4	54.4	23 ธ.ค. 66	14.40 น.	56.8	72.8	55.1	23 ธ.ค. 66	16.40 น.	56.6	61.1	55.8
23 ธ.ค. 66	12.45 น.	55.2	58.1	54.7	23 ธ.ค. 66	14.45 น.	56.7	43.4	55.6	23 ธ.ค. 66	16.45 น.	56.9	63.9	55.8
23 ธ.ค. 66	12.50 น.	56.3	69.7	54.9	23 ธ.ค. 66	14.50 น.	56.0	67.8	55.0	23 ธ.ค. 66	16.50 น.	57.7	71.0	55.6
23 ธ.ค. 66	12.55 น.	55.7	66.0	54.7	23 ธ.ค. 66	14.55 น.	55.7	60.4	55.1	23 ธ.ค. 66	16.55 น.	56.5	62.2	55.4
23 ธ.ค. 66	13.00 น.	55.1	62.0	54.4	23 ธ.ค. 66	15.00 น.	55.8	63.2	54.9	23 ธ.ค. 66	17.00 น.	57.0	68.5	55.8
23 ธ.ค. 66	13.05 น.	56.1	66.4	54.8	23 ธ.ค. 66	15.05 น.	56.4	65.4	54.9	23 ธ.ค. 66	17.05 น.	58.1	74.9	55.9
23 ธ.ค. 66	13.10 น.	55.5	59.1	54.7	23 ธ.ค. 66	15.10 น.	60.5	65.4	56.4	23 ธ.ค. 66	17.10 น.	56.6	64.2	55.6
23 ธ.ค. 66	13.15 น.	56.3	64.5	55.4	23 ธ.ค. 66	15.15 น.	56.4	69.8	54.9	23 ธ.ค. 66	17.15 น.	57.4	70.2	56.5
23 ธ.ค. 66	13.20 น.	57.1	65.3	55.3	23 ธ.ค. 66	15.20 น.	55.5	60.9	54.8	23 ธ.ค. 66	17.20 น.	57.2	66.0	56.0
23 ธ.ค. 66	13.25 น.	57.4	69.1	55.5	23 ธ.ค. 66	15.25 น.	55.6	70.3	54.6	23 ธ.ค. 66	17.25 น.	57.2	61.8	56.4
23 ธ.ค. 66	13.30 น.	56.4	62.5	55.2	23 ธ.ค. 66	15.30 น.	56.4	62.2	55.3	23 ธ.ค. 66	17.30 น.	57.8	65.2	56.5
23 ธ.ค. 66	13.35 น.	55.7	62.9	54.5	23 ธ.ค. 66	15.35 น.	57.0	72.4	54.7	23 ธ.ค. 66	17.35 น.	57.6	67.2	56.0
23 ธ.ค. 66	13.40 น.	56.4	67.5	54.9	23 ธ.ค. 66	15.40 น.	56.8	67.5	55.1	23 ธ.ค. 66	17.40 น.	57.9	66.5	56.5
23 ธ.ค. 66	13.45 น.	56.3	62.9	55.3	23 ธ.ค. 66	15.45 น.	56.9	69.4	55.3	23 ธ.ค. 66	17.45 น.	59.0	81.7	56.3
23 ธ.ค. 66	13.50 น.	56.1	65.2	55.2	23 ธ.ค. 66	15.50 น.	56.3	62.6	55.1	23 ธ.ค. 66	17.50 น.	57.2	64.7	56.0
23 ธ.ค. 66	13.55 น.	56.0	60.1	55.2	23 ธ.ค. 66	15.55 น.	57.0	65.0	54.9	23 ธ.ค. 66	17.55 น.	57.4	63.0	56.2

ชื่อผู้ตรวจวัด/วิเคราะห์: บริษัท แฮลท์ เอ็นไวรอนเม้นท์ จำกัด

ชื่อผู้ปฏิบัติงาน: นายวราวุธ สว่างจันทร์ และ นายภาณุกร นามทอง

ชื่อผู้ตรวจสอบ/ควบคุม: นายสุภัท ฤทธิญาณ

(นายประสิทธิ์ เอี่ยมเทศ)
ผู้จัดทำทั่วไป

(นายสุภัท ฤทธิญาณ)
กรรมการผู้จัดการ

ตำแหน่งพิกัดสถานีตรวจวัด: รพ.สต.บ้านมะเกลือ ตำแหน่งพิกัด UTM: 47P 6161688E 1746552N

วันที่ตรวจ	เวลาตรวจวัด	L _{Aeq}	L _{max}	L90	วันที่ตรวจ	เวลาตรวจวัด	L _{Aeq}	L _{max}	L90	วันที่ตรวจ	เวลาตรวจวัด	L _{Aeq}	L _{max}	L90
23 ธ.ค. 66	18.00 น.	58.9	71.0	57.3	23 ธ.ค. 66	20.00 น.	56.8	68.4	55.6	23 ธ.ค. 66	22.00 น.	59.3	70.3	57.3
23 ธ.ค. 66	18.05 น.	58.0	72.1	56.6	23 ธ.ค. 66	20.05 น.	56.5	59.2	55.8	23 ธ.ค. 66	22.05 น.	57.6	61.9	56.6
23 ธ.ค. 66	18.10 น.	59.0	75.2	55.9	23 ธ.ค. 66	20.10 น.	57.0	60.7	55.6	23 ธ.ค. 66	22.10 น.	57.9	68.9	56.8
23 ธ.ค. 66	18.15 น.	57.0	66.5	55.9	23 ธ.ค. 66	20.15 น.	56.8	59.6	55.7	23 ธ.ค. 66	22.15 น.	58.2	68.7	57.1
23 ธ.ค. 66	18.20 น.	57.0	66.7	55.8	23 ธ.ค. 66	20.20 น.	56.9	61.5	55.6	23 ธ.ค. 66	22.20 น.	58.4	62.5	56.4
23 ธ.ค. 66	18.25 น.	57.2	69.1	55.5	23 ธ.ค. 66	20.25 น.	57.0	65.8	56.1	23 ธ.ค. 66	22.25 น.	58.4	69.5	56.3
23 ธ.ค. 66	18.30 น.	56.6	65.1	55.6	23 ธ.ค. 66	20.30 น.	57.9	62.9	56.6	23 ธ.ค. 66	22.30 น.	57.1	62.9	56.3
23 ธ.ค. 66	18.35 น.	57.1	66.4	55.6	23 ธ.ค. 66	20.35 น.	57.5	60.3	56.7	23 ธ.ค. 66	22.35 น.	57.3	68.3	56.2
23 ธ.ค. 66	18.40 น.	57.7	70.7	55.7	23 ธ.ค. 66	20.40 น.	58.0	65.1	56.5	23 ธ.ค. 66	22.40 น.	56.7	60.3	56.0
23 ธ.ค. 66	18.45 น.	57.3	65.4	55.9	23 ธ.ค. 66	20.45 น.	57.5	61.9	56.5	23 ธ.ค. 66	22.45 น.	56.2	60.7	55.6
23 ธ.ค. 66	18.50 น.	57.4	67.9	56.0	23 ธ.ค. 66	20.50 น.	58.5	63.1	56.7	23 ธ.ค. 66	22.50 น.	57.0	70.3	55.6
23 ธ.ค. 66	18.55 น.	57.2	65.8	56.3	23 ธ.ค. 66	20.55 น.	57.7	62.7	56.4	23 ธ.ค. 66	22.55 น.	56.7	59.4	55.7
23 ธ.ค. 66	19.00 น.	57.0	60.9	55.9	23 ธ.ค. 66	21.00 น.	57.3	61.9	56.1	23 ธ.ค. 66	23.00 น.	56.5	59.4	55.9
23 ธ.ค. 66	19.05 น.	57.0	62.9	55.9	23 ธ.ค. 66	21.05 น.	58.1	63.1	56.6	23 ธ.ค. 66	23.05 น.	57.4	62.5	56.3
23 ธ.ค. 66	19.10 น.	56.5	58.8	55.8	23 ธ.ค. 66	21.10 น.	57.9	62.1	56.8	23 ธ.ค. 66	23.10 น.	57.5	60.5	56.5
23 ธ.ค. 66	19.15 น.	57.0	60.2	56.2	23 ธ.ค. 66	21.15 น.	58.3	68.9	56.7	23 ธ.ค. 66	23.15 น.	58.5	66.2	57.2
23 ธ.ค. 66	19.20 น.	57.5	65.4	56.5	23 ธ.ค. 66	21.20 น.	58.4	67.7	55.8	23 ธ.ค. 66	23.20 น.	56.7	59.5	56.2
23 ธ.ค. 66	19.25 น.	57.5	61.0	56.7	23 ธ.ค. 66	21.25 น.	56.7	59.9	56.1	23 ธ.ค. 66	23.25 น.	57.1	63.0	55.9
23 ธ.ค. 66	19.30 น.	57.8	60.5	56.8	23 ธ.ค. 66	21.30 น.	56.8	64.0	55.8	23 ธ.ค. 66	23.30 น.	56.9	60.2	56.0
23 ธ.ค. 66	19.35 น.	58.0	62.7	56.7	23 ธ.ค. 66	21.35 น.	56.9	62.3	56.2	23 ธ.ค. 66	23.35 น.	56.4	59.3	55.7
23 ธ.ค. 66	19.40 น.	57.4	60.3	56.6	23 ธ.ค. 66	21.40 น.	57.4	64.5	56.0	23 ธ.ค. 66	23.40 น.	56.9	58.8	56.2
23 ธ.ค. 66	19.45 น.	59.0	64.7	56.9	23 ธ.ค. 66	21.45 น.	57.1	60.9	55.8	23 ธ.ค. 66	23.45 น.	56.9	62.1	56.1
23 ธ.ค. 66	19.50 น.	58.1	63.5	56.5	23 ธ.ค. 66	21.50 น.	58.4	64.0	57.0	23 ธ.ค. 66	23.50 น.	57.3	63.3	56.4
23 ธ.ค. 66	19.55 น.	57.4	63.1	55.9	23 ธ.ค. 66	21.55 น.	60.0	64.1	58.5	23 ธ.ค. 66	23.55 น.	57.1	60.6	56.2

ชื่อผู้ตรวจวัด/วิเคราะห์: บริษัท แฮลท์ แอนด์ เอ็นไวรอนเม้นท์ จำกัด

ชื่อผู้บันทึก (ประจำสถานีตรวจวัด): นายวราวุธ สว่างจันทร์ และ นายภาณุกร นามทอง

ชื่อผู้ตรวจสอบ/ควบคุม: นายสุภัฏ ฤทธิญาณ

(นายประสิทธิ์ เอี่ยมเทศ)

ผู้จัดทำทั่วไป

(นายสุภัฏ ฤทธิญาณ)

กรรมการผู้จัดการ

ตำแหน่งฟีดสถาบิตรวงวัด: รพ.สธ.บ้านมะเกลือ ตำแหน่งฟีดกัฒ UTM: 47P 6161688E 1746552N

วันที่ตรวจ	เวลาตรวจวัด	L _{Aeq}	L _{max}	L90	วันที่ตรวจ	เวลาตรวจวัด	L _{Aeq}	L _{max}	L90	วันที่ตรวจ	เวลาตรวจวัด	L _{Aeq}	L _{max}	L90
24 ธ.ค. 66	01.00 น.	57.0	61.7	56.1	24 ธ.ค. 66	02.00 น.	57.8	60.2	56.8	24 ธ.ค. 66	04.00 น.	56.1	59.1	55.5
24 ธ.ค. 66	02.05 น.	57.8	64.3	56.5	24 ธ.ค. 66	02.05 น.	57.2	60.7	56.3	24 ธ.ค. 66	04.05 น.	56.0	58.5	55.5
24 ธ.ค. 66	03.10 น.	57.5	62.2	56.2	24 ธ.ค. 66	02.10 น.	57.4	64.5	56.3	24 ธ.ค. 66	04.10 น.	55.8	57.5	55.3
24 ธ.ค. 66	03.15 น.	58.4	63.3	57.0	24 ธ.ค. 66	02.15 น.	56.8	58.7	56.2	24 ธ.ค. 66	04.15 น.	56.1	62.2	55.3
24 ธ.ค. 66	03.20 น.	56.8	62.7	56.0	24 ธ.ค. 66	02.20 น.	56.9	59.6	56.0	24 ธ.ค. 66	04.20 น.	56.1	62.3	55.3
24 ธ.ค. 66	03.25 น.	57.5	63.7	56.2	24 ธ.ค. 66	02.25 น.	56.6	61.5	55.8	24 ธ.ค. 66	04.25 น.	56.4	66.2	55.1
24 ธ.ค. 66	03.30 น.	56.4	61.1	55.8	24 ธ.ค. 66	02.30 น.	56.9	59.4	56.2	24 ธ.ค. 66	04.30 น.	55.7	57.8	55.0
24 ธ.ค. 66	03.35 น.	56.6	68.4	56.0	24 ธ.ค. 66	02.35 น.	56.7	58.4	56.1	24 ธ.ค. 66	04.35 น.	56.7	63.1	55.3
24 ธ.ค. 66	03.40 น.	56.3	58.9	55.7	24 ธ.ค. 66	02.40 น.	58.6	68.2	56.8	24 ธ.ค. 66	04.40 น.	57.2	61.2	56.2
24 ธ.ค. 66	03.45 น.	56.4	60.8	55.8	24 ธ.ค. 66	02.45 น.	56.8	58.5	56.1	24 ธ.ค. 66	04.45 น.	55.8	57.8	55.5
24 ธ.ค. 66	03.50 น.	56.9	69.5	56.0	24 ธ.ค. 66	02.50 น.	56.9	62.5	55.8	24 ธ.ค. 66	04.50 น.	56.3	58.9	55.7
24 ธ.ค. 66	03.55 น.	56.6	62.8	55.8	24 ธ.ค. 66	02.55 น.	56.0	63.3	55.4	24 ธ.ค. 66	04.55 น.	56.1	59.2	55.7
24 ธ.ค. 66	01.00 น.	56.6	68.5	55.8	24 ธ.ค. 66	03.00 น.	55.9	60.2	55.4	24 ธ.ค. 66	05.00 น.	56.9	60.8	56.1
24 ธ.ค. 66	01.05 น.	56.3	59.2	55.9	24 ธ.ค. 66	03.05 น.	56.8	60.7	55.9	24 ธ.ค. 66	05.05 น.	57.7	63.8	56.1
24 ธ.ค. 66	01.10 น.	57.6	63.5	56.2	24 ธ.ค. 66	03.10 น.	56.6	64.3	55.6	24 ธ.ค. 66	05.10 น.	56.5	59.6	55.8
24 ธ.ค. 66	01.15 น.	56.7	60.3	55.8	24 ธ.ค. 66	03.15 น.	56.5	69.6	55.5	24 ธ.ค. 66	05.15 น.	57.5	60.2	56.2
24 ธ.ค. 66	01.20 น.	56.6	59.5	55.9	24 ธ.ค. 66	03.20 น.	56.6	67.6	55.5	24 ธ.ค. 66	05.20 น.	57.2	62.4	55.7
24 ธ.ค. 66	01.25 น.	57.1	59.6	56.4	24 ธ.ค. 66	03.25 น.	56.1	58.9	55.3	24 ธ.ค. 66	05.25 น.	62.7	76.5	57.3
24 ธ.ค. 66	01.30 น.	57.2	59.7	56.4	24 ธ.ค. 66	03.30 น.	56.3	61.3	55.5	24 ธ.ค. 66	05.30 น.	59.4	65.9	57.3
24 ธ.ค. 66	01.35 น.	58.6	63.1	57.4	24 ธ.ค. 66	03.35 น.	56.7	63.0	55.6	24 ธ.ค. 66	05.35 น.	56.7	59.7	55.8
24 ธ.ค. 66	01.40 น.	58.6	62.3	57.4	24 ธ.ค. 66	03.40 น.	57.2	66.1	55.6	24 ธ.ค. 66	05.40 น.	58.2	70.1	55.7
24 ธ.ค. 66	01.45 น.	57.7	62.2	56.3	24 ธ.ค. 66	03.45 น.	56.4	59.7	55.5	24 ธ.ค. 66	05.45 น.	58.4	62.6	56.6
24 ธ.ค. 66	01.50 น.	56.5	61.0	55.4	24 ธ.ค. 66	03.50 น.	56.2	62.1	55.5	24 ธ.ค. 66	05.50 น.	57.2	62.6	56.1
24 ธ.ค. 66	01.55 น.	56.8	61.1	56.1	24 ธ.ค. 66	03.55 น.	57.0	65.1	55.7	24 ธ.ค. 66	05.55 น.	56.5	59.4	55.9

ที่สุ่มตรวจวัด: ในคราวนี้: บริษัท เออร์ แอนด์ เอ็นไวเทค จำกัด

ที่สุ่มบันทึก: ประจำสัปดาห์: นายวราวุธ สมพงษ์พรชัย และ นายภาณุกร พงษ์ทอง

ที่สุ่มตรวจสอบคุณภาพ: นายรุ่งฤทัยญาณ

(นายประสาธน์ เอี่ยมเพ็ญ)
ผู้ดำเนินการทั่วไป

(นายรุ่ง ฤทัยญาณ)
กรรมการผู้จัดการ

ตำแหน่งพิกัดสถานีตรวจวัด: รพ.สต.บ้านมะเกลือ ตำแหน่งพิกัด UTM: 47P 6161688E 1746552N

วันที่ตรวจ	เวลาตรวจวัด	L _{Aeq}	L _{max}	L90	วันที่ตรวจ	เวลาตรวจวัด	L _{Aeq}	L _{max}	L90	วันที่ตรวจ	เวลาตรวจวัด	L _{Aeq}	L _{max}	L90
24 ธ.ค. 66	06.00 น.	57.7	64.3	56.4	24 ธ.ค. 66	08.00 น.	62.9	73.9	59.9	24 ธ.ค. 66	10.00 น.	56.3	71.1	53.4
24 ธ.ค. 66	06.05 น.	60.6	80.5	56.1	24 ธ.ค. 66	08.05 น.	59.2	72.0	57.9	24 ธ.ค. 66	10.05 น.	57.3	72.7	54.3
24 ธ.ค. 66	06.10 น.	61.5	82.4	56.8	24 ธ.ค. 66	08.10 น.	59.7	72.3	57.8	24 ธ.ค. 66	10.10 น.	58.1	74.8	54.3
24 ธ.ค. 66	06.15 น.	58.5	72.1	56.7	24 ธ.ค. 66	08.15 น.	62.4	76.9	58.3	24 ธ.ค. 66	10.15 น.	56.3	78.8	54.1
24 ธ.ค. 66	06.20 น.	59.5	67.4	57.2	24 ธ.ค. 66	08.20 น.	62.6	72.3	58.9	24 ธ.ค. 66	10.20 น.	56.9	68.8	54.8
24 ธ.ค. 66	06.25 น.	60.3	73.2	57.8	24 ธ.ค. 66	08.25 น.	62.7	76.9	59.6	24 ธ.ค. 66	10.25 น.	60.1	78.2	57.9
24 ธ.ค. 66	06.30 น.	60.1	71.3	57.5	24 ธ.ค. 66	08.30 น.	57.1	74.4	55.8	24 ธ.ค. 66	10.30 น.	58.3	73.7	56.3
24 ธ.ค. 66	06.35 น.	60.5	72.7	57.4	24 ธ.ค. 66	08.35 น.	56.3	71.6	54.1	24 ธ.ค. 66	10.35 น.	58.6	75.5	56.7
24 ธ.ค. 66	06.40 น.	59.7	69.9	57.2	24 ธ.ค. 66	08.40 น.	62.0	86.1	59.7	24 ธ.ค. 66	10.40 น.	57.6	74.2	55.4
24 ธ.ค. 66	06.45 น.	63.6	79.0	59.7	24 ธ.ค. 66	08.45 น.	62.2	82.2	59.4	24 ธ.ค. 66	10.45 น.	58.6	72.7	56.7
24 ธ.ค. 66	06.50 น.	60.8	70.1	58.3	24 ธ.ค. 66	08.50 น.	56.2	73.9	54.6	24 ธ.ค. 66	10.50 น.	57.0	69.4	54.3
24 ธ.ค. 66	06.55 น.	61.1	70.9	58.4	24 ธ.ค. 66	08.55 น.	56.4	74.3	54.8	24 ธ.ค. 66	10.55 น.	56.7	66.0	54.4
24 ธ.ค. 66	07.00 น.	60.8	71.0	58.9	24 ธ.ค. 66	09.00 น.	58.1	76.0	56.3	24 ธ.ค. 66	11.00 น.	54.7	63.5	52.3
24 ธ.ค. 66	07.05 น.	63.2	77.6	59.6	24 ธ.ค. 66	09.05 น.	56.2	71.4	54.4	24 ธ.ค. 66	11.05 น.	56.2	64.0	52.8
24 ธ.ค. 66	07.10 น.	62.7	75.1	59.7	24 ธ.ค. 66	09.10 น.	57.9	67.4	54.6	24 ธ.ค. 66	11.10 น.	58.6	75.3	54.0
24 ธ.ค. 66	07.15 น.	61.5	71.9	58.9	24 ธ.ค. 66	09.15 น.	57.3	71.4	54.4	24 ธ.ค. 66	11.15 น.	56.3	67.0	54.3
24 ธ.ค. 66	07.20 น.	61.1	72.8	57.6	24 ธ.ค. 66	09.20 น.	58.3	68.9	54.6	24 ธ.ค. 66	11.20 น.	56.8	73.5	54.6
24 ธ.ค. 66	07.25 น.	66.1	94.1	59.6	24 ธ.ค. 66	09.25 น.	58.1	74.5	54.2	24 ธ.ค. 66	11.25 น.	56.1	73.7	54.2
24 ธ.ค. 66	07.30 น.	61.8	76.7	58.6	24 ธ.ค. 66	09.30 น.	56.3	68.8	54.1	24 ธ.ค. 66	11.30 น.	55.3	70.7	53.1
24 ธ.ค. 66	07.35 น.	61.9	76.6	59.3	24 ธ.ค. 66	09.35 น.	61.6	84.5	57.4	24 ธ.ค. 66	11.35 น.	57.3	76.7	53.7
24 ธ.ค. 66	07.40 น.	61.7	76.4	58.9	24 ธ.ค. 66	09.40 น.	56.3	73.8	54.7	24 ธ.ค. 66	11.40 น.	59.5	73.5	54.2
24 ธ.ค. 66	07.45 น.	61.3	70.9	59.1	24 ธ.ค. 66	09.45 น.	58.1	74.8	54.2	24 ธ.ค. 66	11.45 น.	57.2	75.1	54.0
24 ธ.ค. 66	07.50 น.	61.6	71.8	58.4	24 ธ.ค. 66	09.50 น.	59.3	74.8	56.8	24 ธ.ค. 66	11.50 น.	56.2	71.0	54.3
24 ธ.ค. 66	07.55 น.	62.8	75.3	58.8	24 ธ.ค. 66	09.55 น.	56.3	68.3	53.9	24 ธ.ค. 66	11.55 น.	57.9	77.0	54.1

ที่ผู้ตรวจวัด/วิเคราะห์: บริษัท แฮลท์ เอ็นไวรอนเม้นท์ จำกัด

ที่ผู้ปฏิบัติงาน: ประชาสัมพันธ์ตรวจวัด; นายวราวุธ สว่างทรัพย์ และ นายภาณุกร พงษ์ทอง

ที่ผู้ตรวจสอบคุณภาพ: นายรุ่งฤทัย

(นายประสาธน์ เอี่ยมเพ็ญ)
ผู้ตรวจทั่วไป

(นายรุ่ง ฤทัยกุล)
กรรมการผู้จัดการ

ตำแหน่งที่กักตุนสัตว์: รพ.สต.บ้านมะเกลือ ตำแหน่งพิกัด UTM: 47P 6161688E 1746552N

วันที่ตรวจ	เวลาตรวจวัด	L _{Aeq}	L _{max}	L ₉₀	วันที่ตรวจ	เวลาตรวจวัด	L _{Aeq}	L _{max}	L ₉₀	วันที่ตรวจ	เวลาตรวจวัด	L _{Aeq}	L _{max}	L ₉₀
24 ธ.ค. 66	18.00 น.	57.4	63.0	56.0	24 ธ.ค. 66	20.00 น.	56.2	60.7	55.4	24 ธ.ค. 66	22.00 น.	56.5	61.0	55.7
24 ธ.ค. 66	18.05 น.	57.1	63.5	55.9	24 ธ.ค. 66	20.05 น.	56.3	62.0	55.5	24 ธ.ค. 66	22.05 น.	57.0	63.2	55.5
24 ธ.ค. 66	18.10 น.	56.8	62.0	55.6	24 ธ.ค. 66	20.10 น.	57.5	66.5	55.6	24 ธ.ค. 66	22.10 น.	59.2	76.2	56.3
24 ธ.ค. 66	18.15 น.	56.8	64.1	55.5	24 ธ.ค. 66	20.15 น.	55.6	58.5	55.0	24 ธ.ค. 66	22.15 น.	56.3	60.5	55.5
24 ธ.ค. 66	18.20 น.	57.0	64.0	55.8	24 ธ.ค. 66	20.20 น.	56.5	65.2	55.1	24 ธ.ค. 66	22.20 น.	56.8	60.8	56.0
24 ธ.ค. 66	18.25 น.	57.5	65.2	56.0	24 ธ.ค. 66	20.25 น.	55.8	58.8	55.1	24 ธ.ค. 66	22.25 น.	57.0	64.0	55.3
24 ธ.ค. 66	18.30 น.	57.6	63.6	56.2	24 ธ.ค. 66	20.30 น.	56.6	59.9	55.9	24 ธ.ค. 66	22.30 น.	57.8	67.7	56.2
24 ธ.ค. 66	18.35 น.	57.5	62.0	56.6	24 ธ.ค. 66	20.35 น.	56.6	71.5	55.7	24 ธ.ค. 66	22.35 น.	56.4	69.0	55.5
24 ธ.ค. 66	18.40 น.	59.0	71.7	55.9	24 ธ.ค. 66	20.40 น.	57.2	59.6	56.2	24 ธ.ค. 66	22.40 น.	56.6	58.8	56.0
24 ธ.ค. 66	18.45 น.	57.0	65.5	55.7	24 ธ.ค. 66	20.45 น.	57.0	61.0	56.3	24 ธ.ค. 66	22.45 น.	56.2	58.7	55.3
24 ธ.ค. 66	18.50 น.	56.8	61.4	56.0	24 ธ.ค. 66	20.50 น.	57.3	68.3	56.1	24 ธ.ค. 66	22.50 น.	56.4	64.2	55.1
24 ธ.ค. 66	18.55 น.	57.1	63.2	56.2	24 ธ.ค. 66	20.55 น.	56.4	59.4	55.7	24 ธ.ค. 66	22.55 น.	56.5	62.8	55.2
24 ธ.ค. 66	19.00 น.	57.0	60.9	56.0	24 ธ.ค. 66	21.00 น.	57.1	64.4	55.9	24 ธ.ค. 66	23.00 น.	56.4	62.4	55.1
24 ธ.ค. 66	19.05 น.	57.3	61.5	56.4	24 ธ.ค. 66	21.05 น.	56.4	62.8	55.4	24 ธ.ค. 66	23.05 น.	55.8	57.5	55.1
24 ธ.ค. 66	19.10 น.	57.8	62.0	56.6	24 ธ.ค. 66	21.10 น.	55.8	60.8	55.1	24 ธ.ค. 66	23.10 น.	56.1	66.2	54.9
24 ธ.ค. 66	19.15 น.	57.8	62.8	55.7	24 ธ.ค. 66	21.15 น.	56.0	60.2	55.3	24 ธ.ค. 66	23.15 น.	56.4	59.4	55.8
24 ธ.ค. 66	19.20 น.	56.2	62.0	55.3	24 ธ.ค. 66	21.20 น.	56.4	64.8	55.4	24 ธ.ค. 66	23.20 น.	57.3	61.9	55.8
24 ธ.ค. 66	19.25 น.	56.4	62.1	55.5	24 ธ.ค. 66	21.25 น.	56.4	69.6	55.4	24 ธ.ค. 66	23.25 น.	57.0	63.4	55.6
24 ธ.ค. 66	19.30 น.	57.3	64.1	56.3	24 ธ.ค. 66	21.30 น.	56.5	60.1	55.6	24 ธ.ค. 66	23.30 น.	56.0	60.6	55.0
24 ธ.ค. 66	19.35 น.	56.4	62.9	55.6	24 ธ.ค. 66	21.35 น.	57.0	62.9	56.3	24 ธ.ค. 66	23.35 น.	56.0	58.7	55.2
24 ธ.ค. 66	19.40 น.	56.0	58.4	55.5	24 ธ.ค. 66	21.40 น.	56.9	62.2	56.1	24 ธ.ค. 66	23.40 น.	56.4	59.9	55.5
24 ธ.ค. 66	19.45 น.	56.5	60.6	55.7	24 ธ.ค. 66	21.45 น.	56.6	59.2	55.9	24 ธ.ค. 66	23.45 น.	56.3	60.7	55.3
24 ธ.ค. 66	19.50 น.	56.4	61.0	55.6	24 ธ.ค. 66	21.50 น.	56.2	64.1	55.5	24 ธ.ค. 66	23.50 น.	55.7	61.2	54.9
24 ธ.ค. 66	19.55 น.	56.4	60.4	55.5	24 ธ.ค. 66	21.55 น.	56.6	61.0	55.7	24 ธ.ค. 66	23.55 น.	55.6	59.1	55.1

ข้อมูลตรวจวัดวิเคราะห์: บริษัท เฮลท์ แอนด์ เอ็นวิทช์ จำกัด ข้อมูลบันทึก (ประจำสถานีตรวจวัด): นายภูมิต สมบูรณ์ และ นายสมชาย หนองน้อย ข้อมูลตรวจสอบความถูกต้อง: นายภูมิต สมบูรณ์

(นายประสาธน์ เอี่ยมเพ็ญ)
ผู้ตรวจการทั่วไป

(นายรุ่ง ฤทธิชัย)
กรรมการผู้จัดการ

ตำแหน่งพิกัดสถานีตรวจวัด: รหัสบ้านมะเกลือ ตำแหน่งพิกัด UTM: 47P 6161688E 1746552N

วันที่ตรวจ	เวลาตรวจวัด	L _{Aeq}	L _{max}	L90	วันที่ตรวจ	เวลาตรวจวัด	L _{Aeq}	L _{max}	L90	วันที่ตรวจ	เวลาตรวจวัด	L _{Aeq}	L _{max}	L90
25 ต.ค. 66	0.00 น.	55.4	57.1	54.8	25 ต.ค. 66	02.00 น.	57.0	62.2	55.6	25 ต.ค. 66	04.00 น.	56.8	63.0	55.3
25 ต.ค. 66	0.05 น.	55.5	58.7	55.0	25 ต.ค. 66	02.05 น.	57.1	62.1	55.8	25 ต.ค. 66	04.05 น.	57.2	64.5	55.7
25 ต.ค. 66	0.10 น.	56.2	61.9	54.9	25 ต.ค. 66	02.10 น.	56.1	58.4	55.2	25 ต.ค. 66	04.10 น.	56.3	60.7	55.1
25 ต.ค. 66	0.15 น.	56.7	61.5	55.6	25 ต.ค. 66	02.15 น.	57.3	63.0	55.3	25 ต.ค. 66	04.15 น.	55.7	57.5	55.0
25 ต.ค. 66	0.20 น.	55.6	58.6	54.9	25 ต.ค. 66	02.20 น.	57.8	62.7	56.0	25 ต.ค. 66	04.20 น.	56.7	62.9	55.5
25 ต.ค. 66	0.25 น.	55.7	60.5	55.1	25 ต.ค. 66	02.25 น.	56.3	60.2	55.3	25 ต.ค. 66	04.25 น.	56.0	59.5	55.3
25 ต.ค. 66	0.30 น.	55.8	59.9	54.9	25 ต.ค. 66	02.30 น.	55.8	62.6	55.2	25 ต.ค. 66	04.30 น.	56.3	60.8	55.3
25 ต.ค. 66	0.35 น.	56.0	61.5	55.1	25 ต.ค. 66	02.35 น.	55.7	59.3	55.0	25 ต.ค. 66	04.35 น.	56.7	60.4	55.5
25 ต.ค. 66	0.40 น.	56.2	62.9	55.4	25 ต.ค. 66	02.40 น.	56.7	59.8	55.1	25 ต.ค. 66	04.40 น.	57.0	63.4	55.4
25 ต.ค. 66	0.45 น.	56.2	60.7	55.5	25 ต.ค. 66	02.45 น.	56.2	59.5	55.3	25 ต.ค. 66	04.45 น.	56.8	61.5	55.3
25 ต.ค. 66	0.50 น.	55.9	58.2	55.4	25 ต.ค. 66	02.50 น.	56.2	60.7	55.3	25 ต.ค. 66	04.50 น.	57.7	62.2	56.3
25 ต.ค. 66	0.55 น.	56.5	63.2	55.1	25 ต.ค. 66	02.55 น.	55.8	63.4	54.9	25 ต.ค. 66	04.55 น.	58.1	62.5	56.7
25 ต.ค. 66	01.00 น.	55.6	59.1	54.9	25 ต.ค. 66	03.00 น.	55.9	64.0	55.2	25 ต.ค. 66	05.00 น.	57.5	62.0	55.7
25 ต.ค. 66	01.05 น.	56.2	60.6	55.1	25 ต.ค. 66	03.05 น.	56.2	59.4	55.3	25 ต.ค. 66	05.05 น.	57.4	61.5	56.4
25 ต.ค. 66	01.10 น.	55.6	58.4	55.1	25 ต.ค. 66	03.10 น.	57.5	64.7	55.8	25 ต.ค. 66	05.10 น.	56.2	60.2	55.3
25 ต.ค. 66	01.15 น.	55.8	60.4	55.1	25 ต.ค. 66	03.15 น.	57.1	61.7	55.4	25 ต.ค. 66	05.15 น.	56.2	58.1	55.5
25 ต.ค. 66	01.20 น.	56.8	61.6	55.0	25 ต.ค. 66	03.20 น.	57.4	62.1	56.2	25 ต.ค. 66	05.20 น.	56.8	61.3	55.7
25 ต.ค. 66	01.25 น.	57.5	60.9	56.5	25 ต.ค. 66	03.25 น.	56.4	59.3	55.7	25 ต.ค. 66	05.25 น.	57.1	69.2	55.2
25 ต.ค. 66	01.30 น.	59.4	68.5	56.9	25 ต.ค. 66	03.30 น.	56.8	60.4	55.6	25 ต.ค. 66	05.30 น.	56.5	62.8	55.5
25 ต.ค. 66	01.35 น.	58.7	63.7	57.5	25 ต.ค. 66	03.35 น.	56.5	60.9	55.4	25 ต.ค. 66	05.35 น.	56.0	58.9	55.0
25 ต.ค. 66	01.40 น.	57.1	60.6	56.2	25 ต.ค. 66	03.40 น.	56.5	61.2	55.3	25 ต.ค. 66	05.40 น.	56.2	61.7	55.1
25 ต.ค. 66	01.45 น.	57.7	63.0	56.1	25 ต.ค. 66	03.45 น.	56.4	61.3	54.9	25 ต.ค. 66	05.45 น.	55.7	59.3	54.9
25 ต.ค. 66	01.50 น.	56.2	60.0	55.2	25 ต.ค. 66	03.50 น.	56.6	61.0	55.5	25 ต.ค. 66	05.50 น.	57.6	71.0	55.1
25 ต.ค. 66	01.55 น.	57.6	65.6	55.9	25 ต.ค. 66	03.55 น.	56.7	66.5	55.3	25 ต.ค. 66	05.55 น.	55.9	59.0	55.1

ผู้ตรวจวัด/วิเคราะห์: บริษัท เอสซี แมคส์ เอ็นไวรอนเม้นท์ จำกัด

ชื่อผู้บันทึก ประจำสถานีตรวจวัด: นายกรฐ์ สามังพราย และ นายภาณุกร หนองทอง

ชื่อผู้ตรวจสอบค่าคง: นายรุ่ง ฤทธิญาณ



(นายประสาธน์ เอี่ยมแพม)
ผู้จัดการทั่วไป



(นายรุ่ง ฤทธิญาณ)
กรรมการผู้จัดการ

ตำแหน่งพิกัดสถานีตรวจวัด: รพ.สต.บ้านมะเกลือ ตำแหน่งพิกัด UTM: 47P 6161688E 1746552N

วันที่ตรวจ	เวลาตรวจวัด	LAeq	Lmax	L90	วันที่ตรวจ	เวลาตรวจวัด	LAeq	Lmax	L90	วันที่ตรวจ	เวลาตรวจวัด	LAeq	Lmax	L90
25 ธ.ค. 66	06.00 น.	56.2	64.1	55.2	25 ธ.ค. 66	08.00 น.	59.2	75.9	56.4	25 ธ.ค. 66	10.00 น.	55.4	61.7	54.4
25 ธ.ค. 66	06.05 น.	56.7	60.1	56.0	25 ธ.ค. 66	08.05 น.	60.3	78.1	57.7	25 ธ.ค. 66	10.05 น.	56.0	62.1	54.7
25 ธ.ค. 66	06.10 น.	55.9	59.8	55.3	25 ธ.ค. 66	08.10 น.	58.4	71.4	56.6	25 ธ.ค. 66	10.10 น.	55.9	66.7	54.9
25 ธ.ค. 66	06.15 น.	57.2	65.1	56.0	25 ธ.ค. 66	08.15 น.	58.7	71.9	56.2	25 ธ.ค. 66	10.15 น.	57.9	65.5	55.4
25 ธ.ค. 66	06.20 น.	57.2	63.4	56.0	25 ธ.ค. 66	08.20 น.	57.8	64.7	56.4	25 ธ.ค. 66	10.20 น.	55.9	74.3	50.8
25 ธ.ค. 66	06.25 น.	56.8	62.1	55.9	25 ธ.ค. 66	08.25 น.	57.5	66.2	56.0	25 ธ.ค. 66	10.25 น.	57.4	67.1	55.3
25 ธ.ค. 66	06.30 น.	56.8	69.6	55.8	25 ธ.ค. 66	08.30 น.	57.5	64.7	56.2	25 ธ.ค. 66	10.30 น.	55.9	60.6	55.3
25 ธ.ค. 66	06.35 น.	58.7	74.5	55.9	25 ธ.ค. 66	08.35 น.	56.9	66.7	55.5	25 ธ.ค. 66	10.35 น.	55.8	62.7	55.2
25 ธ.ค. 66	06.40 น.	59.8	75.1	56.4	25 ธ.ค. 66	08.40 น.	57.3	68.6	55.7	25 ธ.ค. 66	10.40 น.	56.6	64.5	55.3
25 ธ.ค. 66	06.45 น.	57.6	79.9	56.2	25 ธ.ค. 66	08.45 น.	59.4	82.6	55.2	25 ธ.ค. 66	10.45 น.	56.3	61.6	55.3
25 ธ.ค. 66	06.50 น.	57.6	66.8	56.8	25 ธ.ค. 66	08.50 น.	57.6	73.4	55.4	25 ธ.ค. 66	10.50 น.	56.4	60.8	55.4
25 ธ.ค. 66	06.55 น.	60.5	68.8	58.3	25 ธ.ค. 66	08.55 น.	57.1	72.9	55.3	25 ธ.ค. 66	10.55 น.	56.6	68.5	55.1
25 ธ.ค. 66	07.00 น.	61.8	79.6	58.4	25 ธ.ค. 66	09.00 น.	57.1	67.1	55.5	25 ธ.ค. 66	11.00 น.	56.3	60.7	55.3
25 ธ.ค. 66	07.05 น.	63.8	80.2	59.1	25 ธ.ค. 66	09.05 น.	56.7	66.6	55.3	25 ธ.ค. 66	11.05 น.	56.6	62.4	55.8
25 ธ.ค. 66	07.10 น.	61.1	80.0	57.8	25 ธ.ค. 66	09.10 น.	57.6	70.2	55.4	25 ธ.ค. 66	11.10 น.	56.9	63.9	55.5
25 ธ.ค. 66	07.15 น.	61.0	78.6	56.8	25 ธ.ค. 66	09.15 น.	57.0	69.4	55.2	25 ธ.ค. 66	11.15 น.	56.7	64.4	55.5
25 ธ.ค. 66	07.20 น.	61.3	83.0	58.0	25 ธ.ค. 66	09.20 น.	57.1	72.0	55.3	25 ธ.ค. 66	11.20 น.	57.6	68.9	55.8
25 ธ.ค. 66	07.25 น.	58.2	65.9	57.3	25 ธ.ค. 66	09.25 น.	57.1	67.3	55.1	25 ธ.ค. 66	11.25 น.	56.3	63.0	55.2
25 ธ.ค. 66	07.30 น.	58.2	70.2	57.2	25 ธ.ค. 66	09.30 น.	56.5	72.4	55.2	25 ธ.ค. 66	11.30 น.	56.7	61.8	55.2
25 ธ.ค. 66	07.35 น.	58.2	65.1	57.2	25 ธ.ค. 66	09.35 น.	57.1	68.2	55.5	25 ธ.ค. 66	11.35 น.	56.8	63.2	55.6
25 ธ.ค. 66	07.40 น.	57.9	65.1	56.8	25 ธ.ค. 66	09.40 น.	57.6	66.4	55.6	25 ธ.ค. 66	11.40 น.	56.8	63.0	55.6
25 ธ.ค. 66	07.45 น.	61.8	82.4	57.3	25 ธ.ค. 66	09.45 น.	57.7	67.5	56.1	25 ธ.ค. 66	11.45 น.	57.2	64.4	55.9
25 ธ.ค. 66	07.50 น.	60.8	78.1	57.4	25 ธ.ค. 66	09.50 น.	56.8	62.1	56.0	25 ธ.ค. 66	11.50 น.	56.5	61.3	55.6
25 ธ.ค. 66	07.55 น.	58.1	68.9	57.0	25 ธ.ค. 66	09.55 น.	57.0	67.6	55.6	25 ธ.ค. 66	11.55 น.	56.8	60.8	55.8

ชื่อผู้ตรวจวัด/วิเคราะห์: บริษัท เฮลท์ แอนด์ เอ็นวิทช์ จำกัด ชื่อผู้บันทึก: นายวราวุธ สยามพงษ์ และ นายภาณุกร หนองทอง ชื่อผู้ตรวจสอบค่าคง: นายรุ่ง ฤทธิญาณ

(นายประสาธน์ เอี่ยมเพ็ญ)
ผู้จัดทำทั่วไป

(นายรุ่ง ฤทธิญาณ)
กรรมการผู้จัดการ

ตำแหน่งพิกัดสถานีตรวจวัด: รท.สด.บ้านมะเกลือ ตำแหน่งพิกัด UTM: 47P 6161688E 1746552N

วันที่ตรวจ	เวลาตรวจวัด	L _{Aeq}	L _{max}	L90	วันที่ตรวจ	เวลาตรวจวัด	L _{Aeq}	L _{max}	L90	วันที่ตรวจ	เวลาตรวจวัด	L _{Aeq}	L _{max}	L90
25 ธ.ค. 66	12.00 น.	56.6	62.8	55.9	25 ธ.ค. 66	14.00 น.	57.1	68.6	55.8	25 ธ.ค. 66	16.00 น.	57.0	64.2	55.3
25 ธ.ค. 66	12.05 น.	57.5	66.7	55.7	25 ธ.ค. 66	14.05 น.	56.8	63.2	55.5	25 ธ.ค. 66	16.05 น.	57.6	72.5	55.7
25 ธ.ค. 66	12.10 น.	57.5	64.6	56.0	25 ธ.ค. 66	14.10 น.	56.1	67.0	55.1	25 ธ.ค. 66	16.10 น.	57.6	71.3	55.8
25 ธ.ค. 66	12.15 น.	57.0	67.5	55.8	25 ธ.ค. 66	14.15 น.	56.1	59.6	55.4	25 ธ.ค. 66	16.15 น.	57.8	72.2	55.9
25 ธ.ค. 66	12.20 น.	56.7	60.1	56.0	25 ธ.ค. 66	14.20 น.	57.4	65.7	55.7	25 ธ.ค. 66	16.20 น.	56.5	62.9	55.1
25 ธ.ค. 66	12.25 น.	57.7	64.9	56.2	25 ธ.ค. 66	14.25 น.	55.7	59.9	54.8	25 ธ.ค. 66	16.25 น.	57.3	68.2	55.6
25 ธ.ค. 66	12.30 น.	57.0	61.7	56.1	25 ธ.ค. 66	14.30 น.	55.5	60.9	54.8	25 ธ.ค. 66	16.30 น.	56.7	64.7	55.6
25 ธ.ค. 66	12.35 น.	56.6	62.3	55.7	25 ธ.ค. 66	14.35 น.	55.2	59.4	54.6	25 ธ.ค. 66	16.35 น.	56.9	64.4	55.3
25 ธ.ค. 66	12.40 น.	57.4	62.7	56.4	25 ธ.ค. 66	14.40 น.	55.8	62.8	54.6	25 ธ.ค. 66	16.40 น.	56.0	60.2	55.3
25 ธ.ค. 66	12.45 น.	57.2	63.5	56.1	25 ธ.ค. 66	14.45 น.	55.5	60.8	54.7	25 ธ.ค. 66	16.45 น.	56.7	61.9	55.3
25 ธ.ค. 66	12.50 น.	57.8	68.5	56.1	25 ธ.ค. 66	14.50 น.	55.7	63.1	54.7	25 ธ.ค. 66	16.50 น.	56.0	63.3	55.0
25 ธ.ค. 66	12.55 น.	57.3	65.8	56.0	25 ธ.ค. 66	14.55 น.	56.3	68.5	54.7	25 ธ.ค. 66	16.55 น.	56.8	69.1	55.3
25 ธ.ค. 66	13.00 น.	56.6	60.3	55.6	25 ธ.ค. 66	15.00 น.	55.9	69.8	54.9	25 ธ.ค. 66	17.00 น.	56.7	67.0	55.5
25 ธ.ค. 66	13.05 น.	57.4	62.1	56.2	25 ธ.ค. 66	15.05 น.	55.9	61.3	55.1	25 ธ.ค. 66	17.05 น.	56.1	61.1	55.4
25 ธ.ค. 66	13.10 น.	57.0	62.5	55.7	25 ธ.ค. 66	15.10 น.	56.0	63.2	55.0	25 ธ.ค. 66	17.10 น.	56.4	66.8	55.4
25 ธ.ค. 66	13.15 น.	56.1	61.5	55.1	25 ธ.ค. 66	15.15 น.	56.2	61.5	55.1	25 ธ.ค. 66	17.15 น.	56.6	67.3	55.3
25 ธ.ค. 66	13.20 น.	57.7	69.5	55.7	25 ธ.ค. 66	15.20 น.	56.1	60.9	55.2	25 ธ.ค. 66	17.20 น.	55.9	66.0	55.2
25 ธ.ค. 66	13.25 น.	57.5	68.4	55.4	25 ธ.ค. 66	15.25 น.	56.0	70.5	54.9	25 ธ.ค. 66	17.25 น.	56.1	60.5	55.3
25 ธ.ค. 66	13.30 น.	55.0	67.6	52.6	25 ธ.ค. 66	15.30 น.	56.2	65.2	55.0	25 ธ.ค. 66	17.30 น.	56.8	69.8	55.5
25 ธ.ค. 66	13.35 น.	55.3	67.4	52.7	25 ธ.ค. 66	15.35 น.	56.4	66.2	54.9	25 ธ.ค. 66	17.35 น.	55.9	63.6	55.1
25 ธ.ค. 66	13.40 น.	58.7	76.1	55.5	25 ธ.ค. 66	15.40 น.	56.4	65.1	55.3	25 ธ.ค. 66	17.40 น.	56.7	65.5	55.5
25 ธ.ค. 66	13.45 น.	57.7	67.8	55.6	25 ธ.ค. 66	15.45 น.	57.1	65.5	55.2	25 ธ.ค. 66	17.45 น.	57.2	69.9	55.4
25 ธ.ค. 66	13.50 น.	58.8	75.6	55.1	25 ธ.ค. 66	15.50 น.	56.2	65.9	55.2	25 ธ.ค. 66	17.50 น.	57.1	65.9	55.4
25 ธ.ค. 66	13.55 น.	56.8	64.5	55.2	25 ธ.ค. 66	15.55 น.	57.1	65.9	55.6	25 ธ.ค. 66	17.55 น.	57.8	66.8	55.9

ที่อยู่ตรวจวัด/วิเคราะห์: บริษัท แมคซ์ เอนจิเนียริ่ง จำกัด

ที่อยู่บันทึก (ประจำสถานีตรวจวัด): นายวราวุธ สมถังกร และ นายภาณุกร พยอมทอง

ที่อยู่ตรวจสอบ/ควบคุม: นายสุภา ฤทธิญาณ

(นายประสาธน์ เจริญธรรม)
ผู้จัดทำทั่วไป

(นายสุภา ฤทธิญาณ)
กรรมการผู้จัดการ

ตำแหน่งพิกัดสถานีตรวจวัด: รพ.สต.บ้านมะเกลือ ตำแหน่งพิกัด UTM: 47P 6161688E 1746552N

วันที่ตรวจ	เวลาตรวจวัด	L _{Aeq}	L _{max}	L90	วันที่ตรวจ	เวลาตรวจวัด	L _{Aeq}	L _{max}	L90	วันที่ตรวจ	เวลาตรวจวัด	L _{Aeq}	L _{max}	L90
25 ต.ค. 66	18.00 น.	56.1	61.4	55.3	25 ต.ค. 66	20.00 น.	56.5	60.5	55.8	25 ต.ค. 66	22.00 น.	56.8	60.1	55.8
25 ต.ค. 66	18.05 น.	55.8	59.5	55.0	25 ต.ค. 66	20.05 น.	56.8	63.9	55.9	25 ต.ค. 66	22.05 น.	56.7	61.1	55.9
25 ต.ค. 66	18.10 น.	56.1	62.2	55.2	25 ต.ค. 66	20.10 น.	57.1	63.1	55.9	25 ต.ค. 66	22.10 น.	56.8	59.4	56.0
25 ต.ค. 66	18.15 น.	56.6	61.4	55.5	25 ต.ค. 66	20.15 น.	56.2	59.5	55.5	25 ต.ค. 66	22.15 น.	56.3	60.7	55.5
25 ต.ค. 66	18.20 น.	57.3	64.2	55.8	25 ต.ค. 66	20.20 น.	57.3	71.7	55.4	25 ต.ค. 66	22.20 น.	56.9	61.4	55.8
25 ต.ค. 66	18.25 น.	57.0	62.3	55.9	25 ต.ค. 66	20.25 น.	56.5	60.8	55.5	25 ต.ค. 66	22.25 น.	56.8	60.0	56.1
25 ต.ค. 66	18.30 น.	56.6	63.7	55.6	25 ต.ค. 66	20.30 น.	56.1	61.2	55.4	25 ต.ค. 66	22.30 น.	56.3	58.5	55.7
25 ต.ค. 66	18.35 น.	57.1	65.1	55.9	25 ต.ค. 66	20.35 น.	57.3	63.0	56.0	25 ต.ค. 66	22.35 น.	57.3	67.5	56.0
25 ต.ค. 66	18.40 น.	56.3	62.9	55.3	25 ต.ค. 66	20.40 น.	58.2	64.9	56.0	25 ต.ค. 66	22.40 น.	58.2	64.0	56.5
25 ต.ค. 66	18.45 น.	56.2	59.1	55.6	25 ต.ค. 66	20.45 น.	58.3	62.5	56.6	25 ต.ค. 66	22.45 น.	57.1	60.7	56.0
25 ต.ค. 66	18.50 น.	56.5	60.8	55.4	25 ต.ค. 66	20.50 น.	58.3	63.4	57.1	25 ต.ค. 66	22.50 น.	57.3	60.4	56.4
25 ต.ค. 66	18.55 น.	56.7	63.0	55.5	25 ต.ค. 66	20.55 น.	58.4	68.4	56.1	25 ต.ค. 66	22.55 น.	57.7	62.4	56.6
25 ต.ค. 66	19.00 น.	56.7	63.5	55.5	25 ต.ค. 66	21.00 น.	58.5	68.8	55.9	25 ต.ค. 66	23.00 น.	57.4	71.1	56.0
25 ต.ค. 66	19.05 น.	56.2	59.4	55.4	25 ต.ค. 66	21.05 น.	57.3	65.1	55.8	25 ต.ค. 66	23.05 น.	56.6	59.3	55.8
25 ต.ค. 66	19.10 น.	56.6	62.6	55.6	25 ต.ค. 66	21.10 น.	56.9	64.0	55.6	25 ต.ค. 66	23.10 น.	56.5	59.1	55.8
25 ต.ค. 66	19.15 น.	56.2	61.2	55.5	25 ต.ค. 66	21.15 น.	57.7	67.1	56.1	25 ต.ค. 66	23.15 น.	57.5	63.1	56.2
25 ต.ค. 66	19.20 น.	57.1	64.6	56.0	25 ต.ค. 66	21.20 น.	57.2	61.2	55.7	25 ต.ค. 66	23.20 น.	56.9	59.5	55.6
25 ต.ค. 66	19.25 น.	57.6	64.9	55.6	25 ต.ค. 66	21.25 น.	56.6	60.4	55.7	25 ต.ค. 66	23.25 น.	57.3	60.2	56.4
25 ต.ค. 66	19.30 น.	56.9	60.2	55.8	25 ต.ค. 66	21.30 น.	56.7	63.2	55.8	25 ต.ค. 66	23.30 น.	56.7	59.4	56.2
25 ต.ค. 66	19.35 น.	56.9	63.2	55.9	25 ต.ค. 66	21.35 น.	56.5	59.3	55.7	25 ต.ค. 66	23.35 น.	57.0	62.6	55.8
25 ต.ค. 66	19.40 น.	57.5	62.1	56.3	25 ต.ค. 66	21.40 น.	56.3	59.4	55.8	25 ต.ค. 66	23.40 น.	57.0	62.3	56.2
25 ต.ค. 66	19.45 น.	57.3	61.4	56.1	25 ต.ค. 66	21.45 น.	56.5	59.5	55.7	25 ต.ค. 66	23.45 น.	56.9	60.8	55.8
25 ต.ค. 66	19.50 น.	57.5	61.3	56.3	25 ต.ค. 66	21.50 น.	56.7	63.1	55.5	25 ต.ค. 66	23.50 น.	57.8	65.4	56.5
25 ต.ค. 66	19.55 น.	57.4	62.3	56.0	25 ต.ค. 66	21.55 น.	56.8	63.1	55.8	25 ต.ค. 66	23.55 น.	59.7	76.5	56.3

ที่อยู่ตรวจวัด/วิเคราะห์: บริษัท แมคส์ เอ็มที เอ็มที จำกัด ที่อยู่บ้านมะเกลือ และ นายภาณุกร พงษ์ทอง ที่อยู่ตรวจวัด/วิเคราะห์: นายสุริย ฤทธิญาณ

(นายประสาธน์ เจริญพรหม)
ผู้จัดการทั่วไป

(นายสุริย ฤทธิญาณ)
กรรมการผู้จัดการ

ตำแหน่งพิกัดสถานีตรวจวัด รพ.สต.บ้านมะเกลือ ตำแหน่งพิกัด UTM: 47P 6161688E 1746552N

วันที่ตรวจ	เวลาตรวจวัด	LAeq	Lmax	L90	วันที่ตรวจ	เวลาตรวจวัด	LAeq	Lmax	L90	วันที่ตรวจ	เวลาตรวจวัด	LAeq	Lmax	L90
26 ธ.ค. 66	0.00 น.	57.1	61.2	56.1	26 ธ.ค. 66	02.00 น.	56.6	60.8	55.6	26 ธ.ค. 66	04.00 น.	56.2	58.7	55.4
26 ธ.ค. 66	0.05 น.	57.2	63.7	56.1	26 ธ.ค. 66	02.05 น.	56.2	60.3	55.4	26 ธ.ค. 66	04.05 น.	56.1	58.8	55.5
26 ธ.ค. 66	0.10 น.	56.6	62.5	55.7	26 ธ.ค. 66	02.10 น.	57.0	64.4	55.4	26 ธ.ค. 66	04.10 น.	56.5	65.8	55.3
26 ธ.ค. 66	0.15 น.	56.0	60.8	55.3	26 ธ.ค. 66	02.15 น.	56.2	58.4	55.6	26 ธ.ค. 66	04.15 น.	56.4	60.6	55.5
26 ธ.ค. 66	0.20 น.	56.4	63.5	55.6	26 ธ.ค. 66	02.20 น.	56.7	60.9	55.7	26 ธ.ค. 66	04.20 น.	57.3	61.1	55.8
26 ธ.ค. 66	0.25 น.	56.0	58.1	55.4	26 ธ.ค. 66	02.25 น.	56.5	60.9	55.4	26 ธ.ค. 66	04.25 น.	56.8	62.5	55.4
26 ธ.ค. 66	0.30 น.	55.8	58.7	55.2	26 ธ.ค. 66	02.30 น.	56.3	60.9	55.5	26 ธ.ค. 66	04.30 น.	56.5	60.2	55.4
26 ธ.ค. 66	0.35 น.	56.1	60.2	55.5	26 ธ.ค. 66	02.35 น.	56.5	66.5	55.5	26 ธ.ค. 66	04.35 น.	57.4	63.6	55.7
26 ธ.ค. 66	0.40 น.	56.5	59.4	55.6	26 ธ.ค. 66	02.40 น.	56.1	59.0	55.3	26 ธ.ค. 66	04.40 น.	56.3	59.9	55.4
26 ธ.ค. 66	0.45 น.	57.5	62.5	55.8	26 ธ.ค. 66	02.45 น.	56.1	59.3	55.3	26 ธ.ค. 66	04.45 น.	57.0	63.1	55.9
26 ธ.ค. 66	0.50 น.	56.4	59.5	55.7	26 ธ.ค. 66	02.50 น.	56.1	59.7	55.3	26 ธ.ค. 66	04.50 น.	56.9	59.9	55.7
26 ธ.ค. 66	0.55 น.	57.0	62.6	55.6	26 ธ.ค. 66	02.55 น.	56.0	58.0	55.5	26 ธ.ค. 66	04.55 น.	57.2	60.3	56.2
26 ธ.ค. 66	01.00 น.	57.0	64.0	55.7	26 ธ.ค. 66	03.00 น.	56.8	60.2	55.8	26 ธ.ค. 66	05.00 น.	58.3	64.0	55.7
26 ธ.ค. 66	01.05 น.	57.9	63.6	56.4	26 ธ.ค. 66	03.05 น.	56.7	59.7	55.3	26 ธ.ค. 66	05.05 น.	56.9	63.3	55.7
26 ธ.ค. 66	01.10 น.	58.7	65.4	57.1	26 ธ.ค. 66	03.10 น.	56.2	58.5	55.5	26 ธ.ค. 66	05.10 น.	57.1	62.1	56.0
26 ธ.ค. 66	01.15 น.	57.7	62.9	56.4	26 ธ.ค. 66	03.15 น.	56.6	60.8	55.5	26 ธ.ค. 66	05.15 น.	57.6	61.7	56.5
26 ธ.ค. 66	01.20 น.	57.9	60.8	56.7	26 ธ.ค. 66	03.20 น.	56.9	64.2	55.7	26 ธ.ค. 66	05.20 น.	57.2	62.0	56.0
26 ธ.ค. 66	01.25 น.	57.0	60.4	56.0	26 ธ.ค. 66	03.25 น.	56.6	61.9	55.7	26 ธ.ค. 66	05.25 น.	57.6	62.1	56.3
26 ธ.ค. 66	01.30 น.	56.5	59.3	55.7	26 ธ.ค. 66	03.30 น.	56.8	63.0	55.7	26 ธ.ค. 66	05.30 น.	57.2	67.4	56.0
26 ธ.ค. 66	01.35 น.	57.0	59.8	55.9	26 ธ.ค. 66	03.35 น.	56.6	63.5	55.7	26 ธ.ค. 66	05.35 น.	57.0	62.6	55.9
26 ธ.ค. 66	01.40 น.	58.1	62.0	56.8	26 ธ.ค. 66	03.40 น.	57.2	61.5	56.1	26 ธ.ค. 66	05.40 น.	56.7	62.6	56.0
26 ธ.ค. 66	01.45 น.	57.0	61.1	55.7	26 ธ.ค. 66	03.45 น.	57.5	61.4	56.1	26 ธ.ค. 66	05.45 น.	57.0	60.3	56.1
26 ธ.ค. 66	01.50 น.	56.4	61.9	55.4	26 ธ.ค. 66	03.50 น.	56.4	59.1	55.4	26 ธ.ค. 66	05.50 น.	57.6	60.9	56.6
26 ธ.ค. 66	01.55 น.	56.9	62.4	55.9	26 ธ.ค. 66	03.55 น.	56.2	58.9	55.6	26 ธ.ค. 66	05.55 น.	57.4	61.9	56.4

ผู้ตรวจวัด/วิเคราะห์: บริษัท เอนด์ เอ็นไวเทค จำกัด

ผู้ปฏิบัติงาน/ควบคุม: นายรุ่งฤทัย

(นายประสาธน์ เอี่ยมแหลม)
ผู้จัดการทั่วไป

(นายรุ่ง ฤทัยกุล)
กรรมการผู้จัดการ

ตำแหน่งพิกัดสถานีตรวจวัด รพ.สต.บ้านมะเกลือ ตำแหน่งพิกัด UTM: 47P 6161688E 1746552N

วันที่ตรวจ	เวลาตรวจวัด	LAeq	Lmax	L90	วันที่ตรวจ	เวลาตรวจวัด	LAeq	Lmax	L90	วันที่ตรวจ	เวลาตรวจวัด	LAeq	Lmax	L90
26 ธ.ค. 66	06.00 น.	58.3	68.1	56.5	26 ธ.ค. 66	08.00 น.	58.0	69.3	56.6	26 ธ.ค. 66	10.00 น.	57.7	63.9	56.0
26 ธ.ค. 66	06.05 น.	58.2	68.0	56.5	26 ธ.ค. 66	08.05 น.	57.8	69.6	56.3	26 ธ.ค. 66	10.05 น.	58.1	73.5	55.7
26 ธ.ค. 66	06.10 น.	57.4	61.0	56.4	26 ธ.ค. 66	08.10 น.	60.6	73.7	57.0	26 ธ.ค. 66	10.10 น.	57.5	65.1	55.7
26 ธ.ค. 66	06.15 น.	57.9	63.7	56.6	26 ธ.ค. 66	08.15 น.	58.5	69.6	56.4	26 ธ.ค. 66	10.15 น.	57.2	67.5	55.5
26 ธ.ค. 66	06.20 น.	57.9	63.3	56.7	26 ธ.ค. 66	08.20 น.	59.2	71.7	56.2	26 ธ.ค. 66	10.20 น.	58.8	65.6	57.4
26 ธ.ค. 66	06.25 น.	58.7	73.0	56.8	26 ธ.ค. 66	08.25 น.	56.6	63.7	55.6	26 ธ.ค. 66	10.25 น.	57.6	67.1	56.0
26 ธ.ค. 66	06.30 น.	58.1	69.6	56.4	26 ธ.ค. 66	08.30 น.	56.9	64.6	55.8	26 ธ.ค. 66	10.30 น.	56.9	67.7	55.4
26 ธ.ค. 66	06.35 น.	57.7	67.8	56.3	26 ธ.ค. 66	08.35 น.	56.8	65.3	55.6	26 ธ.ค. 66	10.35 น.	56.7	65.5	55.3
26 ธ.ค. 66	06.40 น.	57.7	62.5	56.8	26 ธ.ค. 66	08.40 น.	56.7	68.3	55.1	26 ธ.ค. 66	10.40 น.	58.6	73.8	55.1
26 ธ.ค. 66	06.45 น.	57.0	61.7	56.3	26 ธ.ค. 66	08.45 น.	56.4	63.0	55.3	26 ธ.ค. 66	10.45 น.	55.7	62.2	54.8
26 ธ.ค. 66	06.50 น.	64.1	81.7	57.3	26 ธ.ค. 66	08.50 น.	57.6	70.0	55.3	26 ธ.ค. 66	10.50 น.	56.8	66.0	55.3
26 ธ.ค. 66	06.55 น.	66.8	84.6	57.3	26 ธ.ค. 66	08.55 น.	56.5	62.9	55.6	26 ธ.ค. 66	10.55 น.	56.1	62.8	54.9
26 ธ.ค. 66	07.00 น.	72.4	92.9	58.8	26 ธ.ค. 66	09.00 น.	55.9	60.6	55.0	26 ธ.ค. 66	11.00 น.	55.9	64.7	54.9
26 ธ.ค. 66	07.05 น.	61.1	77.9	57.6	26 ธ.ค. 66	09.05 น.	56.9	65.8	55.3	26 ธ.ค. 66	11.05 น.	55.9	61.0	54.8
26 ธ.ค. 66	07.10 น.	59.4	67.1	57.6	26 ธ.ค. 66	09.10 น.	57.8	66.7	56.0	26 ธ.ค. 66	11.10 น.	56.4	65.2	55.3
26 ธ.ค. 66	07.15 น.	59.8	67.8	58.4	26 ธ.ค. 66	09.15 น.	57.9	67.3	56.0	26 ธ.ค. 66	11.15 น.	56.2	66.6	54.8
26 ธ.ค. 66	07.20 น.	58.7	70.5	57.6	26 ธ.ค. 66	09.20 น.	57.0	61.9	55.9	26 ธ.ค. 66	11.20 น.	55.6	64.4	54.8
26 ธ.ค. 66	07.25 น.	58.4	68.1	57.2	26 ธ.ค. 66	09.25 น.	56.9	65.6	55.2	26 ธ.ค. 66	11.25 น.	55.9	66.5	54.8
26 ธ.ค. 66	07.30 น.	57.9	68.9	56.6	26 ธ.ค. 66	09.30 น.	58.0	71.5	55.4	26 ธ.ค. 66	11.30 น.	56.9	68.0	54.9
26 ธ.ค. 66	07.35 น.	58.3	70.4	56.4	26 ธ.ค. 66	09.35 น.	56.8	69.4	55.4	26 ธ.ค. 66	11.35 น.	56.5	64.8	54.8
26 ธ.ค. 66	07.40 น.	57.7	67.1	56.6	26 ธ.ค. 66	09.40 น.	61.1	77.3	56.5	26 ธ.ค. 66	11.40 น.	55.9	63.6	54.7
26 ธ.ค. 66	07.45 น.	57.9	65.0	57.0	26 ธ.ค. 66	09.45 น.	59.1	72.1	55.1	26 ธ.ค. 66	11.45 น.	56.4	61.7	55.1
26 ธ.ค. 66	07.50 น.	58.0	64.5	57.1	26 ธ.ค. 66	09.50 น.	57.0	64.3	55.7	26 ธ.ค. 66	11.50 น.	55.9	67.7	54.7
26 ธ.ค. 66	07.55 น.	57.9	67.7	57.1	26 ธ.ค. 66	09.55 น.	57.2	70.3	55.2	26 ธ.ค. 66	11.55 น.	55.5	59.7	54.6

ผู้ตรวจวัด/วิเคราะห์: บริษัท เอนด์ เอ็นไวเทค จำกัด

ผู้ปฏิบัติงาน/ควบคุม: นายรุ่งฤทัย

(นายประสาธน์ เอี่ยมแหลม)
ผู้จัดการทั่วไป

(นายรุ่ง ฤทัยกุล)
กรรมการผู้จัดการ

ตำแหน่งพิกัดสถานีตรวจวัด: รท.สด.บ้านมะเกลือ ตำแหน่งพิกัด UTM: 47P 6161688E 1746552N

วันที่ตรวจ	เวลาตรวจวัด	L _{Aeq}	L _{max}	L90	วันที่ตรวจ	เวลาตรวจวัด	L _{Aeq}	L _{max}	L90	วันที่ตรวจ	เวลาตรวจวัด	L _{Aeq}	L _{max}	L90
26 ต.ค. 66	12.00 น.	61.7	92.3	54.9	26 ต.ค. 66	14.00 น.	56.3	61.5	55.3	26 ต.ค. 66	16.00 น.	57.2	65.2	55.6
26 ต.ค. 66	12.05 น.	56.3	65.8	55.3	26 ต.ค. 66	14.05 น.	56.2	62.6	55.3	26 ต.ค. 66	16.05 น.	57.4	72.4	55.7
26 ต.ค. 66	12.10 น.	56.1	69.5	55.1	26 ต.ค. 66	14.10 น.	56.7	67.0	55.4	26 ต.ค. 66	16.10 น.	57.0	65.1	55.8
26 ต.ค. 66	12.15 น.	56.3	60.3	55.3	26 ต.ค. 66	14.15 น.	55.7	59.3	54.9	26 ต.ค. 66	16.15 น.	56.4	63.3	55.6
26 ต.ค. 66	12.20 น.	56.2	65.5	55.4	26 ต.ค. 66	14.20 น.	56.1	60.5	55.4	26 ต.ค. 66	16.20 น.	57.7	64.4	55.4
26 ต.ค. 66	12.25 น.	56.6	65.5	54.9	26 ต.ค. 66	14.25 น.	56.6	63.6	55.4	26 ต.ค. 66	16.25 น.	56.9	66.6	55.6
26 ต.ค. 66	12.30 น.	56.2	65.9	55.0	26 ต.ค. 66	14.30 น.	56.5	61.6	55.6	26 ต.ค. 66	16.30 น.	57.0	74.0	55.3
26 ต.ค. 66	12.35 น.	55.9	61.6	54.8	26 ต.ค. 66	14.35 น.	56.3	64.8	55.2	26 ต.ค. 66	16.35 น.	58.0	78.8	54.9
26 ต.ค. 66	12.40 น.	57.8	69.9	55.2	26 ต.ค. 66	14.40 น.	56.4	66.7	55.3	26 ต.ค. 66	16.40 น.	56.7	65.1	55.5
26 ต.ค. 66	12.45 น.	55.4	60.0	54.8	26 ต.ค. 66	14.45 น.	56.8	63.1	55.2	26 ต.ค. 66	16.45 น.	56.6	63.8	55.3
26 ต.ค. 66	12.50 น.	55.7	62.0	54.8	26 ต.ค. 66	14.50 น.	55.7	65.6	54.8	26 ต.ค. 66	16.50 น.	56.5	64.7	55.3
26 ต.ค. 66	12.55 น.	58.0	76.2	54.8	26 ต.ค. 66	14.55 น.	56.3	66.9	55.2	26 ต.ค. 66	16.55 น.	56.6	64.5	55.4
26 ต.ค. 66	13.00 น.	55.6	62.0	54.8	26 ต.ค. 66	15.00 น.	56.5	70.4	55.2	26 ต.ค. 66	17.00 น.	56.6	63.1	55.7
26 ต.ค. 66	13.05 น.	55.7	66.5	54.8	26 ต.ค. 66	15.05 น.	56.7	65.3	55.3	26 ต.ค. 66	17.05 น.	56.9	62.2	55.5
26 ต.ค. 66	13.10 น.	56.2	62.5	55.0	26 ต.ค. 66	15.10 น.	57.5	68.1	55.6	26 ต.ค. 66	17.10 น.	56.8	63.0	55.6
26 ต.ค. 66	13.15 น.	55.2	60.0	54.5	26 ต.ค. 66	15.15 น.	56.8	65.0	55.7	26 ต.ค. 66	17.15 น.	57.4	74.5	55.4
26 ต.ค. 66	13.20 น.	55.8	63.6	54.9	26 ต.ค. 66	15.20 น.	56.7	67.3	55.4	26 ต.ค. 66	17.20 น.	56.5	69.8	55.2
26 ต.ค. 66	13.25 น.	55.6	59.3	54.9	26 ต.ค. 66	15.25 น.	56.5	61.1	55.4	26 ต.ค. 66	17.25 น.	56.4	63.3	55.4
26 ต.ค. 66	13.30 น.	56.4	68.0	54.6	26 ต.ค. 66	15.30 น.	55.9	64.4	55.2	26 ต.ค. 66	17.30 น.	56.7	64.4	55.2
26 ต.ค. 66	13.35 น.	56.1	67.5	55.0	26 ต.ค. 66	15.35 น.	56.1	66.7	55.1	26 ต.ค. 66	17.35 น.	56.1	61.8	55.2
26 ต.ค. 66	13.40 น.	56.2	62.2	55.3	26 ต.ค. 66	15.40 น.	56.6	65.0	55.2	26 ต.ค. 66	17.40 น.	56.9	64.8	55.6
26 ต.ค. 66	13.45 น.	56.0	63.0	55.3	26 ต.ค. 66	15.45 น.	56.3	65.1	55.0	26 ต.ค. 66	17.45 น.	56.4	64.7	55.5
26 ต.ค. 66	13.50 น.	56.2	63.1	55.3	26 ต.ค. 66	15.50 น.	56.1	64.8	55.0	26 ต.ค. 66	17.50 น.	57.0	64.8	55.3
26 ต.ค. 66	13.55 น.	55.6	60.0	54.7	26 ต.ค. 66	15.55 น.	56.4	60.8	55.4	26 ต.ค. 66	17.55 น.	58.9	76.2	55.0

ที่อยู่ตรวจวัด/วิเคราะห์: บริษัท แมคส์ เอ็มบี เอ็มไอเทค จำกัด

ที่อยู่บันทึก (ประจำสถานีตรวจวัด): นายวราวุธ สมถังกรพร และ นายภาสกร พยอมทอง

ที่อยู่ตรวจสอบ/ควบคุม: นายสุวิญญูญา

(นายประสาธน์ เฝื่อนเพ็ญ)
ผู้จัดทำทั่วไป

(นายรุ่ง ฤทธิชัย)
กรรมการผู้จัดการ

ตำแหน่งพิกัดสถานีตรวจวัด: รพ.สต.บ้านมะเกลือ ตำแหน่งพิกัด UTM: 47P 6161688E 1746552N


วันที่ตรวจ	เวลาตรวจวัด	L _{Aeq}	L _{max}	L90	วันที่ตรวจ	เวลาตรวจวัด	L _{Aeq}	L _{max}	L90	วันที่ตรวจ	เวลาตรวจวัด	L _{Aeq}	L _{max}	L90
26 ต.ค. 66	18.00 น.	55.4	57.9	54.8	26 ต.ค. 66	20.00 น.	56.0	61.6	55.2	26 ต.ค. 66	22.00 น.	56.2	60.1	55.3
26 ต.ค. 66	18.05 น.	56.5	71.5	55.1	26 ต.ค. 66	20.05 น.	56.2	61.3	55.5	26 ต.ค. 66	22.05 น.	56.4	59.3	55.4
26 ต.ค. 66	18.10 น.	58.0	70.4	55.3	26 ต.ค. 66	20.10 น.	56.9	65.7	55.5	26 ต.ค. 66	22.10 น.	56.7	61.3	55.5
26 ต.ค. 66	18.15 น.	56.6	66.1	55.6	26 ต.ค. 66	20.15 น.	57.3	68.4	55.3	26 ต.ค. 66	22.15 น.	56.2	58.8	55.3
26 ต.ค. 66	18.20 น.	56.5	61.7	55.5	26 ต.ค. 66	20.20 น.	56.5	64.0	55.1	26 ต.ค. 66	22.20 น.	56.1	58.7	55.3
26 ต.ค. 66	18.25 น.	57.3	69.5	55.1	26 ต.ค. 66	20.25 น.	56.9	62.6	55.8	26 ต.ค. 66	22.25 น.	56.8	64.3	55.7
26 ต.ค. 66	18.30 น.	57.2	67.6	55.5	26 ต.ค. 66	20.30 น.	56.2	60.3	55.5	26 ต.ค. 66	22.30 น.	55.7	58.3	55.0
26 ต.ค. 66	18.35 น.	57.2	67.4	55.6	26 ต.ค. 66	20.35 น.	56.4	61.3	55.5	26 ต.ค. 66	22.35 น.	56.8	59.4	56.0
26 ต.ค. 66	18.40 น.	57.3	64.7	55.7	26 ต.ค. 66	20.40 น.	56.4	59.5	55.6	26 ต.ค. 66	22.40 น.	58.2	65.6	56.3
26 ต.ค. 66	18.45 น.	56.2	63.4	55.3	26 ต.ค. 66	20.45 น.	56.3	61.1	55.5	26 ต.ค. 66	22.45 น.	59.2	62.7	58.0
26 ต.ค. 66	18.50 น.	57.2	65.9	55.9	26 ต.ค. 66	20.50 น.	58.8	64.6	56.4	26 ต.ค. 66	22.50 น.	57.7	62.5	57.4
26 ต.ค. 66	18.55 น.	56.5	64.9	55.7	26 ต.ค. 66	20.55 น.	58.6	68.0	56.6	26 ต.ค. 66	22.55 น.	64.8	71.1	59.7
26 ต.ค. 66	19.00 น.	56.1	59.4	55.0	26 ต.ค. 66	21.00 น.	60.3	65.2	58.5	26 ต.ค. 66	23.00 น.	62.7	75.2	60.7
26 ต.ค. 66	19.05 น.	55.8	57.9	55.2	26 ต.ค. 66	21.05 น.	57.7	63.8	55.9	26 ต.ค. 66	23.05 น.	61.2	74.9	59.7
26 ต.ค. 66	19.10 น.	56.9	62.8	55.7	26 ต.ค. 66	21.10 น.	57.0	71.6	55.6	26 ต.ค. 66	23.10 น.	62.8	78.5	60.6
26 ต.ค. 66	19.15 น.	56.9	61.9	56.2	26 ต.ค. 66	21.15 น.	57.3	66.2	55.5	26 ต.ค. 66	23.15 น.	59.7	73.0	56.4
26 ต.ค. 66	19.20 น.	56.9	62.7	56.0	26 ต.ค. 66	21.20 น.	56.6	61.5	55.3	26 ต.ค. 66	23.20 น.	61.8	79.0	59.9
26 ต.ค. 66	19.25 น.	57.1	63.7	55.5	26 ต.ค. 66	21.25 น.	56.9	63.1	55.5	26 ต.ค. 66	23.25 น.	61.9	76.2	59.7
26 ต.ค. 66	19.30 น.	56.4	63.7	55.4	26 ต.ค. 66	21.30 น.	56.5	58.8	55.7	26 ต.ค. 66	23.30 น.	66.0	80.2	65.6
26 ต.ค. 66	19.35 น.	56.6	61.7	55.7	26 ต.ค. 66	21.35 น.	56.4	62.7	55.3	26 ต.ค. 66	23.35 น.	67.1	83.9	64.8
26 ต.ค. 66	19.40 น.	56.6	60.5	55.6	26 ต.ค. 66	21.40 น.	55.8	59.0	55.1	26 ต.ค. 66	23.40 น.	67.4	86.2	64.3
26 ต.ค. 66	19.45 น.	56.8	65.2	55.7	26 ต.ค. 66	21.45 น.	55.8	57.9	55.3	26 ต.ค. 66	23.45 น.	66.5	73.3	64.4
26 ต.ค. 66	19.50 น.	57.5	65.0	56.3	26 ต.ค. 66	21.50 น.	56.9	63.5	55.2	26 ต.ค. 66	23.50 น.	63.3	69.9	61.7
26 ต.ค. 66	19.55 น.	56.5	60.2	55.5	26 ต.ค. 66	21.55 น.	56.9	63.1	55.5	26 ต.ค. 66	23.55 น.	61.4	64.9	60.3

ที่อยู่ตรวจวัด/วิเคราะห์: บริษัท แมคซ์ เอนจิเนียริ่ง จำกัด

ที่อยู่บริษัท (ประจำสำนักงาน/ตรวจวัด): นายวราวุธ สมานกิจพรชัย และ นายภาณุกร พยอมทอง

ที่อยู่ตรวจสอบ/ควบคุม: นายสุริย ฤทธิญาณ


(นายประสาธน์ สยามกิจพรชัย)
ผู้จัดการทั่วไป


(นายสุริย ฤทธิญาณ)
กรรมการผู้จัดการ

ตำแหน่งพิกัดสถานีตรวจวัด: รพ.สต.บ้านมะเกลือ ตำแหน่งพิกัด UTM: 47P 6161688E 1746552N

วันที่ตรวจ	เวลาตรวจวัด	LAeq	Lmax	L90	วันที่ตรวจ	เวลาตรวจวัด	LAeq	Lmax	L90	วันที่ตรวจ	เวลาตรวจวัด	LAeq	Lmax	L90
27 ธ.ค. 66	0.00 น.	59.4	63.1	57.8	27 ธ.ค. 66	02.00 น.	57.7	60.0	56.5	27 ธ.ค. 66	04.00 น.	57.9	62.3	56.7
27 ธ.ค. 66	0.05 น.	60.2	67.7	58.5	27 ธ.ค. 66	02.05 น.	57.2	59.0	56.3	27 ธ.ค. 66	04.05 น.	57.6	63.0	56.4
27 ธ.ค. 66	0.10 น.	60.1	62.5	59.4	27 ธ.ค. 66	02.10 น.	57.7	60.4	56.7	27 ธ.ค. 66	04.10 น.	57.6	61.8	56.5
27 ธ.ค. 66	0.15 น.	59.1	61.8	58.5	27 ธ.ค. 66	02.15 น.	57.9	60.8	57.0	27 ธ.ค. 66	04.15 น.	58.3	65.5	57.1
27 ธ.ค. 66	0.20 น.	59.0	61.0	58.4	27 ธ.ค. 66	02.20 น.	58.2	63.3	56.7	27 ธ.ค. 66	04.20 น.	59.5	65.7	57.7
27 ธ.ค. 66	0.25 น.	59.6	66.4	58.5	27 ธ.ค. 66	02.25 น.	57.1	60.8	56.1	27 ธ.ค. 66	04.25 น.	58.2	63.9	57.0
27 ธ.ค. 66	0.30 น.	59.3	66.1	58.5	27 ธ.ค. 66	02.30 น.	57.4	60.7	56.1	27 ธ.ค. 66	04.30 น.	58.4	64.1	56.9
27 ธ.ค. 66	0.35 น.	59.2	62.9	58.5	27 ธ.ค. 66	02.35 น.	57.6	61.8	56.5	27 ธ.ค. 66	04.35 น.	57.5	62.8	56.5
27 ธ.ค. 66	0.40 น.	59.4	62.6	58.5	27 ธ.ค. 66	02.40 น.	57.5	61.0	56.5	27 ธ.ค. 66	04.40 น.	57.5	61.4	56.3
27 ธ.ค. 66	0.45 น.	58.2	63.0	57.1	27 ธ.ค. 66	02.45 น.	57.5	61.1	56.5	27 ธ.ค. 66	04.45 น.	58.2	63.6	56.4
27 ธ.ค. 66	0.50 น.	58.2	60.9	56.9	27 ธ.ค. 66	02.50 น.	57.5	61.7	56.5	27 ธ.ค. 66	04.50 น.	58.0	62.0	56.8
27 ธ.ค. 66	0.55 น.	58.2	60.2	57.4	27 ธ.ค. 66	02.55 น.	57.9	60.6	56.8	27 ธ.ค. 66	04.55 น.	57.7	61.1	56.8
27 ธ.ค. 66	01.00 น.	57.7	61.1	56.4	27 ธ.ค. 66	03.00 น.	58.4	68.0	57.2	27 ธ.ค. 66	05.00 น.	57.9	62.0	56.7
27 ธ.ค. 66	01.05 น.	58.5	63.5	56.8	27 ธ.ค. 66	03.05 น.	58.3	60.4	57.6	27 ธ.ค. 66	05.05 น.	57.0	59.2	56.0
27 ธ.ค. 66	01.10 น.	63.2	70.0	58.2	27 ธ.ค. 66	03.10 น.	59.0	61.2	58.3	27 ธ.ค. 66	05.10 น.	57.4	67.5	56.5
27 ธ.ค. 66	01.15 น.	67.4	75.0	62.2	27 ธ.ค. 66	03.15 น.	58.1	61.5	57.1	27 ธ.ค. 66	05.15 น.	57.0	59.0	56.2
27 ธ.ค. 66	01.20 น.	58.4	64.4	57.7	27 ธ.ค. 66	03.20 น.	58.1	62.0	56.6	27 ธ.ค. 66	05.20 น.	56.9	64.3	56.2
27 ธ.ค. 66	01.25 น.	58.5	64.1	57.4	27 ธ.ค. 66	03.25 น.	58.0	63.5	57.0	27 ธ.ค. 66	05.25 น.	57.5	63.4	56.5
27 ธ.ค. 66	01.30 น.	57.6	59.3	57.1	27 ธ.ค. 66	03.30 น.	58.1	62.7	56.7	27 ธ.ค. 66	05.30 น.	57.5	61.7	56.6
27 ธ.ค. 66	01.35 น.	58.1	61.8	57.2	27 ธ.ค. 66	03.35 น.	58.0	62.8	56.6	27 ธ.ค. 66	05.35 น.	56.5	58.1	56.2
27 ธ.ค. 66	01.40 น.	57.2	65.7	56.6	27 ธ.ค. 66	03.40 น.	57.9	62.2	56.7	27 ธ.ค. 66	05.40 น.	57.5	67.4	56.3
27 ธ.ค. 66	01.45 น.	57.9	61.3	56.8	27 ธ.ค. 66	03.45 น.	57.8	61.5	56.8	27 ธ.ค. 66	05.45 น.	56.8	60.5	56.1
27 ธ.ค. 66	01.50 น.	57.6	65.4	56.4	27 ธ.ค. 66	03.50 น.	58.0	61.6	56.8	27 ธ.ค. 66	05.50 น.	56.6	58.9	56.1
27 ธ.ค. 66	01.55 น.	57.4	59.0	56.3	27 ธ.ค. 66	03.55 น.	57.7	63.3	56.5	27 ธ.ค. 66	05.55 น.	56.6	58.8	56.1

ผู้ตรวจวัด/วิเคราะห์: บริษัท เอนด์ เอ็นไวเทค จำกัด

ผู้ปฏิบัติงาน (นายประสาธน์ เจริญพงษ์) และ นายภานุ สาเม่งทราย และ นายภานุ สาเม่งทราย

ผู้ตรวจสอบ/ควบคุม: นายรุ่งฤทัย

(นายประสาธน์ เจริญพงษ์)
ผู้จัดการทั่วไป

(นายรุ่งฤทัย)
กรรมการผู้จัดการ

ตำแหน่งพิกัดสถานีตรวจวัด รพ.สต.บ้านมะเกลือ ตำแหน่งพิกัด UTM: 47P 6161688E 1746552N

วันที่ตรวจ	เวลาตรวจวัด	LAeq	Lmax	L90	วันที่ตรวจ	เวลาตรวจวัด	LAeq	Lmax	L90	วันที่ตรวจ	เวลาตรวจวัด	LAeq	Lmax	L90
27 ธ.ค. 66	06.00 น.	56.9	58.6	56.1	27 ธ.ค. 66	08.00 น.	57.4	71.8	55.8	27 ธ.ค. 66	10.00 น.	58.0	68.6	56.0
27 ธ.ค. 66	06.05 น.	57.2	62.1	56.2	27 ธ.ค. 66	08.05 น.	58.0	74.6	55.7	27 ธ.ค. 66	10.05 น.	56.3	65.5	55.6
27 ธ.ค. 66	06.10 น.	57.3	64.8	56.1	27 ธ.ค. 66	08.10 น.	57.7	66.8	56.2	27 ธ.ค. 66	10.10 น.	57.6	67.5	55.9
27 ธ.ค. 66	06.15 น.	57.2	59.2	56.2	27 ธ.ค. 66	08.15 น.	56.8	65.4	56.0	27 ธ.ค. 66	10.15 น.	58.2	70.6	56.2
27 ธ.ค. 66	06.20 น.	57.2	61.1	56.3	27 ธ.ค. 66	08.20 น.	57.8	67.2	56.4	27 ธ.ค. 66	10.20 น.	60.7	75.7	56.4
27 ธ.ค. 66	06.25 น.	57.9	68.0	56.5	27 ธ.ค. 66	08.25 น.	57.8	71.7	55.6	27 ธ.ค. 66	10.25 น.	57.3	69.0	55.9
27 ธ.ค. 66	06.30 น.	57.9	66.4	56.7	27 ธ.ค. 66	08.30 น.	58.7	71.3	56.3	27 ธ.ค. 66	10.30 น.	59.9	81.5	56.3
27 ธ.ค. 66	06.35 น.	57.5	64.9	56.6	27 ธ.ค. 66	08.35 น.	57.1	69.3	55.4	27 ธ.ค. 66	10.35 น.	60.6	78.6	55.6
27 ธ.ค. 66	06.40 น.	57.8	67.3	56.9	27 ธ.ค. 66	08.40 น.	56.3	61.5	55.7	27 ธ.ค. 66	10.40 น.	56.3	66.8	55.2
27 ธ.ค. 66	06.45 น.	57.6	61.4	56.6	27 ธ.ค. 66	08.45 น.	56.0	59.2	55.3	27 ธ.ค. 66	10.45 น.	57.0	67.7	55.5
27 ธ.ค. 66	06.50 น.	59.0	72.8	56.9	27 ธ.ค. 66	08.50 น.	56.2	63.7	55.4	27 ธ.ค. 66	10.50 น.	56.4	63.8	55.2
27 ธ.ค. 66	06.55 น.	58.5	66.6	57.1	27 ธ.ค. 66	08.55 น.	56.1	69.7	55.3	27 ธ.ค. 66	10.55 น.	55.8	61.5	55.1
27 ธ.ค. 66	07.00 น.	58.0	67.7	56.9	27 ธ.ค. 66	09.00 น.	56.4	67.1	55.4	27 ธ.ค. 66	11.00 น.	56.7	62.7	55.8
27 ธ.ค. 66	07.05 น.	58.8	64.5	57.5	27 ธ.ค. 66	09.05 น.	56.5	69.2	55.6	27 ธ.ค. 66	11.05 น.	56.7	65.9	55.5
27 ธ.ค. 66	07.10 น.	58.4	65.7	56.7	27 ธ.ค. 66	09.10 น.	57.5	70.0	53.3	27 ธ.ค. 66	11.10 น.	57.3	76.2	55.5
27 ธ.ค. 66	07.15 น.	59.3	73.5	57.1	27 ธ.ค. 66	09.15 น.	55.1	65.4	53.4	27 ธ.ค. 66	11.15 น.	56.8	71.8	55.2
27 ธ.ค. 66	07.20 น.	58.3	70.9	57.3	27 ธ.ค. 66	09.20 น.	55.3	65.7	53.0	27 ธ.ค. 66	11.20 น.	56.2	67.7	55.0
27 ธ.ค. 66	07.25 น.	58.1	78.5	56.8	27 ธ.ค. 66	09.25 น.	59.5	70.5	53.5	27 ธ.ค. 66	11.25 น.	55.6	58.0	54.9
27 ธ.ค. 66	07.30 น.	57.4	69.4	56.4	27 ธ.ค. 66	09.30 น.	56.9	66.6	55.4	27 ธ.ค. 66	11.30 น.	57.8	69.4	55.1
27 ธ.ค. 66	07.35 น.	57.0	68.8	55.9	27 ธ.ค. 66	09.35 น.	56.5	66.5	55.4	27 ธ.ค. 66	11.35 น.	56.0	64.5	55.0
27 ธ.ค. 66	07.40 น.	60.4	81.6	55.9	27 ธ.ค. 66	09.40 น.	56.5	63.4	55.6	27 ธ.ค. 66	11.40 น.	56.7	69.2	55.0
27 ธ.ค. 66	07.45 น.	68.2	84.1	57.7	27 ธ.ค. 66	09.45 น.	58.2	70.0	55.9	27 ธ.ค. 66	11.45 น.	58.1	69.0	55.8
27 ธ.ค. 66	07.50 น.	58.8	73.9	57.1	27 ธ.ค. 66	09.50 น.	56.0	75.1	50.0	27 ธ.ค. 66	11.50 น.	58.2	72.7	55.2
27 ธ.ค. 66	07.55 น.	57.2	71.0	56.1	27 ธ.ค. 66	09.55 น.	57.4	69.4	55.4	27 ธ.ค. 66	11.55 น.	57.3	71.8	55.0

ผู้ตรวจวัด/วิเคราะห์: บริษัท เอนด์ เอ็นไวเทค จำกัด

ผู้ปฏิบัติงาน (ประจำสถานีตรวจวัด): นายวรุต สุขเมืองบุญ 11000

ผู้สำรวจ/ควบคุม/คำนวณ: นายรุ่งฤทัย

(นายประสาธน์ เอี่ยมแหลม)
ผู้จัดการทั่วไป

(นายรุ่ง ฤทัย)
กรรมการผู้จัดการ

ตำแหน่งพิกัดสถานีตรวจวัด: รหัสบ้านมะเกลือ ตำแหน่งพิกัด UTM: 47P 6161688E 1746552N

วันที่ตรวจ	เวลาตรวจวัด	L _{Aeq}	L _{max}	L90	วันที่ตรวจ	เวลาตรวจวัด	L _{Aeq}	L _{max}	L90	วันที่ตรวจ	เวลาตรวจวัด	L _{Aeq}	L _{max}	L90
27 ธ.ค. 66	12.00 น.	55.9	73.3	55.0	27 ธ.ค. 66	14.00 น.	56.1	73.0	54.8	27 ธ.ค. 66	16.00 น.	56.4	68.5	54.9
27 ธ.ค. 66	12.05 น.	56.0	64.6	54.9	27 ธ.ค. 66	14.05 น.	55.8	63.2	54.9	27 ธ.ค. 66	16.05 น.	55.8	69.5	54.9
27 ธ.ค. 66	12.10 น.	55.8	60.7	55.1	27 ธ.ค. 66	14.10 น.	57.0	67.6	55.0	27 ธ.ค. 66	16.10 น.	55.4	63.1	54.7
27 ธ.ค. 66	12.15 น.	55.6	60.7	55.0	27 ธ.ค. 66	14.15 น.	55.2	60.5	54.7	27 ธ.ค. 66	16.15 น.	57.0	73.4	55.0
27 ธ.ค. 66	12.20 น.	55.3	62.6	54.7	27 ธ.ค. 66	14.20 น.	55.8	63.3	54.8	27 ธ.ค. 66	16.20 น.	55.9	62.3	54.9
27 ธ.ค. 66	12.25 น.	56.4	69.3	54.7	27 ธ.ค. 66	14.25 น.	56.1	63.9	54.8	27 ธ.ค. 66	16.25 น.	57.0	75.1	54.8
27 ธ.ค. 66	12.30 น.	55.4	63.2	54.7	27 ธ.ค. 66	14.30 น.	57.3	73.8	54.8	27 ธ.ค. 66	16.30 น.	58.8	74.4	55.0
27 ธ.ค. 66	12.35 น.	55.8	61.2	55.0	27 ธ.ค. 66	14.35 น.	57.4	73.7	55.2	27 ธ.ค. 66	16.35 น.	56.2	70.9	55.1
27 ธ.ค. 66	12.40 น.	55.4	63.3	54.9	27 ธ.ค. 66	14.40 น.	56.6	70.2	55.1	27 ธ.ค. 66	16.40 น.	55.7	62.3	55.2
27 ธ.ค. 66	12.45 น.	56.0	66.9	54.9	27 ธ.ค. 66	14.45 น.	55.6	68.8	54.8	27 ธ.ค. 66	16.45 น.	56.2	65.2	55.0
27 ธ.ค. 66	12.50 น.	55.8	63.5	55.1	27 ธ.ค. 66	14.50 น.	55.9	68.1	54.8	27 ธ.ค. 66	16.50 น.	56.1	66.8	55.2
27 ธ.ค. 66	12.55 น.	59.7	78.8	54.8	27 ธ.ค. 66	14.55 น.	55.8	63.4	54.9	27 ธ.ค. 66	16.55 น.	55.8	62.8	55.1
27 ธ.ค. 66	13.00 น.	56.3	66.2	54.7	27 ธ.ค. 66	15.00 น.	56.1	64.5	55.0	27 ธ.ค. 66	17.00 น.	55.5	61.0	54.9
27 ธ.ค. 66	13.05 น.	55.3	58.9	54.7	27 ธ.ค. 66	15.05 น.	57.8	79.9	54.8	27 ธ.ค. 66	17.05 น.	55.8	64.1	55.1
27 ธ.ค. 66	13.10 น.	55.9	62.3	55.0	27 ธ.ค. 66	15.10 น.	57.6	74.0	55.0	27 ธ.ค. 66	17.10 น.	57.4	71.4	55.0
27 ธ.ค. 66	13.15 น.	55.7	63.3	54.6	27 ธ.ค. 66	15.15 น.	57.6	77.3	54.9	27 ธ.ค. 66	17.15 น.	55.6	64.3	54.9
27 ธ.ค. 66	13.20 น.	55.9	62.6	55.1	27 ธ.ค. 66	15.20 น.	56.0	66.2	54.9	27 ธ.ค. 66	17.20 น.	56.2	63.7	55.2
27 ธ.ค. 66	13.25 น.	56.4	65.2	54.9	27 ธ.ค. 66	15.25 น.	58.6	78.4	55.1	27 ธ.ค. 66	17.25 น.	56.5	68.3	55.1
27 ธ.ค. 66	13.30 น.	60.2	84.3	55.1	27 ธ.ค. 66	15.30 น.	59.3	80.8	54.6	27 ธ.ค. 66	17.30 น.	56.2	67.2	55.2
27 ธ.ค. 66	13.35 น.	55.3	63.2	54.8	27 ธ.ค. 66	15.35 น.	55.5	60.8	54.8	27 ธ.ค. 66	17.35 น.	56.2	63.7	55.4
27 ธ.ค. 66	13.40 น.	55.0	66.6	54.5	27 ธ.ค. 66	15.40 น.	58.2	77.4	54.8	27 ธ.ค. 66	17.40 น.	56.5	64.1	55.5
27 ธ.ค. 66	13.45 น.	55.8	65.4	54.6	27 ธ.ค. 66	15.45 น.	57.0	70.6	54.8	27 ธ.ค. 66	17.45 น.	56.7	63.3	55.2
27 ธ.ค. 66	13.50 น.	67.1	82.1	55.3	27 ธ.ค. 66	15.50 น.	55.6	67.5	54.8	27 ธ.ค. 66	17.50 น.	58.2	69.7	55.7
27 ธ.ค. 66	13.55 น.	58.5	76.0	54.8	27 ธ.ค. 66	15.55 น.	56.4	68.1	55.0	27 ธ.ค. 66	17.55 น.	57.7	78.2	55.1

ที่อยู่ตรวจวัด/วิเคราะห์: บริษัท แมคซ์ เอ็มบี เอ็มบี จำกัด

ที่อยู่บันทึก (ประจำสถานีตรวจวัด): นายวราวุธ สมถังกร และ นายภาณุกร พงษ์ทอง

ที่อยู่ตรวจสอบ/ควบคุม: นายสุภากร ฤทธิญา

(นายประสาธน์ เอี่ยมเทศ)
ผู้ตรวจการทั่วไป

(นายรุ่ง ฤทธิญา)
กรรมการผู้จัดการ

ตำแหน่งพิกัดสถานีตรวจวัด: รพ.สต.บ้านมะเกลือ ตำแหน่งพิกัด UTM: 47P 6161688E 1746552N

วันที่ตรวจ	เวลาตรวจวัด	L _{Aeq}	L _{max}	L90	วันที่ตรวจ	เวลาตรวจวัด	L _{Aeq}	L _{max}	L90	วันที่ตรวจ	เวลาตรวจวัด	L _{Aeq}	L _{max}	L90
27 ธ.ค. 66	18.00 น.	57.1	67.1	55.5	27 ธ.ค. 66	20.00 น.	56.4	63.2	55.5	27 ธ.ค. 66	22.00 น.	56.8	66.2	55.8
27 ธ.ค. 66	18.05 น.	56.4	66.6	55.4	27 ธ.ค. 66	20.05 น.	56.2	58.5	55.5	27 ธ.ค. 66	22.05 น.	56.2	61.5	55.5
27 ธ.ค. 66	18.10 น.	56.5	64.8	55.5	27 ธ.ค. 66	20.10 น.	56.5	60.7	55.6	27 ธ.ค. 66	22.10 น.	56.1	60.6	55.7
27 ธ.ค. 66	18.15 น.	56.2	64.1	55.4	27 ธ.ค. 66	20.15 น.	56.5	64.2	55.6	27 ธ.ค. 66	22.15 น.	55.9	58.4	55.3
27 ธ.ค. 66	18.20 น.	56.8	63.2	55.7	27 ธ.ค. 66	20.20 น.	57.2	64.9	55.9	27 ธ.ค. 66	22.20 น.	56.5	60.2	55.7
27 ธ.ค. 66	18.25 น.	57.6	73.5	55.4	27 ธ.ค. 66	20.25 น.	56.8	66.0	55.4	27 ธ.ค. 66	22.25 น.	56.0	59.1	55.5
27 ธ.ค. 66	18.30 น.	56.5	69.5	55.8	27 ธ.ค. 66	20.30 น.	56.2	58.1	55.5	27 ธ.ค. 66	22.30 น.	56.4	63.0	55.6
27 ธ.ค. 66	18.35 น.	57.6	68.0	55.9	27 ธ.ค. 66	20.35 น.	56.6	64.6	55.4	27 ธ.ค. 66	22.35 น.	56.2	59.8	55.6
27 ธ.ค. 66	18.40 น.	56.2	60.1	55.5	27 ธ.ค. 66	20.40 น.	56.0	59.1	55.5	27 ธ.ค. 66	22.40 น.	56.7	65.3	55.5
27 ธ.ค. 66	18.45 น.	56.2	59.8	55.6	27 ธ.ค. 66	20.45 น.	56.0	57.9	55.5	27 ธ.ค. 66	22.45 น.	56.6	66.6	55.4
27 ธ.ค. 66	18.50 น.	56.0	58.7	55.5	27 ธ.ค. 66	20.50 น.	56.4	60.4	55.3	27 ธ.ค. 66	22.50 น.	56.2	60.2	55.5
27 ธ.ค. 66	18.55 น.	56.4	64.7	55.5	27 ธ.ค. 66	20.55 น.	55.9	57.6	55.4	27 ธ.ค. 66	22.55 น.	56.2	63.0	55.4
27 ธ.ค. 66	19.00 น.	56.6	64.0	55.5	27 ธ.ค. 66	21.00 น.	56.2	58.7	55.4	27 ธ.ค. 66	23.00 น.	56.0	59.8	55.7
27 ธ.ค. 66	19.05 น.	57.2	62.8	56.0	27 ธ.ค. 66	21.05 น.	56.8	64.8	55.5	27 ธ.ค. 66	23.05 น.	56.6	66.6	55.6
27 ธ.ค. 66	19.10 น.	57.2	66.6	55.7	27 ธ.ค. 66	21.10 น.	56.1	58.3	55.6	27 ธ.ค. 66	23.10 น.	56.6	63.2	55.5
27 ธ.ค. 66	19.15 น.	57.3	66.0	56.1	27 ธ.ค. 66	21.15 น.	56.4	60.5	55.7	27 ธ.ค. 66	23.15 น.	56.2	65.7	55.3
27 ธ.ค. 66	19.20 น.	58.0	70.2	55.7	27 ธ.ค. 66	21.20 น.	56.2	58.2	55.4	27 ธ.ค. 66	23.20 น.	55.9	58.5	55.3
27 ธ.ค. 66	19.25 น.	56.7	58.8	56.2	27 ธ.ค. 66	21.25 น.	56.9	64.3	55.7	27 ธ.ค. 66	23.25 น.	56.0	58.4	55.4
27 ธ.ค. 66	19.30 น.	56.4	59.2	55.7	27 ธ.ค. 66	21.30 น.	56.1	57.2	55.5	27 ธ.ค. 66	23.30 น.	56.0	59.8	55.4
27 ธ.ค. 66	19.35 น.	56.4	59.7	55.6	27 ธ.ค. 66	21.35 น.	55.8	58.0	55.4	27 ธ.ค. 66	23.35 น.	56.4	60.2	55.7
27 ธ.ค. 66	19.40 น.	56.6	60.6	55.6	27 ธ.ค. 66	21.40 น.	55.9	59.2	55.4	27 ธ.ค. 66	23.40 น.	56.3	61.0	55.7
27 ธ.ค. 66	19.45 น.	56.6	60.7	55.8	27 ธ.ค. 66	21.45 น.	56.2	61.1	55.6	27 ธ.ค. 66	23.45 น.	56.3	59.3	55.9
27 ธ.ค. 66	19.50 น.	56.2	58.2	55.6	27 ธ.ค. 66	21.50 น.	56.3	58.4	55.6	27 ธ.ค. 66	23.50 น.	57.1	63.9	56.2
27 ธ.ค. 66	19.55 น.	56.9	60.8	55.7	27 ธ.ค. 66	21.55 น.	56.6	64.3	55.9	27 ธ.ค. 66	23.55 น.	56.7	60.7	56.0

ที่อยู่ตรวจวัด/วิเคราะห์: บริษัท แมคส์ เอ็มที เอ็มที จำกัด

ที่อยู่บันทึก (ประจำสถานีตรวจวัด): นายวราวุธ สมถังกรพร และ นายภาณุกร พงษ์มทอง

ที่อยู่ตรวจสอบ/ควบคุม: นายรัง ฤทธิญา

(นายประสาธน์ เชื้อนพเพท)
ผู้ดำเนินการทั่วไป

(นายรัง ฤทธิญา)
กรรมการผู้จัดการ

ตำแหน่งพิกัดสถานีตรวจวัด: รพ.สต.บ้านมะเกลือ ตำแหน่งพิกัด UTM: 47P 6161688E 1746552N

วันที่ตรวจ	เวลาตรวจวัด	L _{Aeq}	L _{max}	L90	วันที่ตรวจ	เวลาตรวจวัด	L _{Aeq}	L _{max}	L90	วันที่ตรวจ	เวลาตรวจวัด	L _{Aeq}	L _{max}	L90
28 ธ.ค. 66	0.00 น.	56.5	61.1	56.0	28 ธ.ค. 66	02.00 น.	55.8	61.1	55.5	28 ธ.ค. 66	04.00 น.	55.9	58.6	55.4
28 ธ.ค. 66	0.05 น.	56.3	59.2	55.7	28 ธ.ค. 66	02.05 น.	56.0	61.3	55.5	28 ธ.ค. 66	04.05 น.	55.7	56.7	55.4
28 ธ.ค. 66	0.10 น.	56.7	63.5	55.8	28 ธ.ค. 66	02.10 น.	56.3	62.5	55.4	28 ธ.ค. 66	04.10 น.	56.0	58.9	55.6
28 ธ.ค. 66	0.15 น.	56.0	60.5	55.5	28 ธ.ค. 66	02.15 น.	55.8	58.8	55.4	28 ธ.ค. 66	04.15 น.	56.2	58.2	55.6
28 ธ.ค. 66	0.20 น.	56.3	66.9	55.5	28 ธ.ค. 66	02.20 น.	55.8	57.8	55.5	28 ธ.ค. 66	04.20 น.	55.8	58.2	55.3
28 ธ.ค. 66	0.25 น.	56.0	59.8	55.5	28 ธ.ค. 66	02.25 น.	56.2	62.3	55.5	28 ธ.ค. 66	04.25 น.	56.4	67.5	55.3
28 ธ.ค. 66	0.30 น.	55.9	58.8	55.5	28 ธ.ค. 66	02.30 น.	55.8	57.1	55.5	28 ธ.ค. 66	04.30 น.	56.5	61.9	55.4
28 ธ.ค. 66	0.35 น.	55.9	59.0	55.5	28 ธ.ค. 66	02.35 น.	55.8	57.8	55.4	28 ธ.ค. 66	04.35 น.	55.8	57.3	55.6
28 ธ.ค. 66	0.40 น.	55.9	60.7	55.3	28 ธ.ค. 66	02.40 น.	55.9	59.9	55.5	28 ธ.ค. 66	04.40 น.	55.6	56.9	55.3
28 ธ.ค. 66	0.45 น.	55.8	59.6	55.5	28 ธ.ค. 66	02.45 น.	56.0	60.6	55.5	28 ธ.ค. 66	04.45 น.	55.9	58.0	55.5
28 ธ.ค. 66	0.50 น.	56.3	59.8	55.7	28 ธ.ค. 66	02.50 น.	55.9	57.7	55.4	28 ธ.ค. 66	04.50 น.	55.9	58.5	55.6
28 ธ.ค. 66	0.55 น.	56.4	60.8	55.7	28 ธ.ค. 66	02.55 น.	56.0	58.7	55.6	28 ธ.ค. 66	04.55 น.	55.5	58.2	55.2
28 ธ.ค. 66	01.00 น.	55.9	59.0	55.4	28 ธ.ค. 66	03.00 น.	55.8	57.0	55.6	28 ธ.ค. 66	05.00 น.	56.0	58.2	55.3
28 ธ.ค. 66	01.05 น.	55.7	57.1	55.4	28 ธ.ค. 66	03.05 น.	56.1	59.8	55.5	28 ธ.ค. 66	05.05 น.	56.2	67.3	55.6
28 ธ.ค. 66	01.10 น.	55.7	56.9	55.3	28 ธ.ค. 66	03.10 น.	56.7	64.3	55.8	28 ธ.ค. 66	05.10 น.	55.9	59.9	55.4
28 ธ.ค. 66	01.15 น.	56.1	63.3	55.3	28 ธ.ค. 66	03.15 น.	55.8	58.5	55.5	28 ธ.ค. 66	05.15 น.	55.5	56.9	55.1
28 ธ.ค. 66	01.20 น.	56.0	61.0	55.3	28 ธ.ค. 66	03.20 น.	55.7	57.8	55.4	28 ธ.ค. 66	05.20 น.	56.0	58.9	55.4
28 ธ.ค. 66	01.25 น.	56.1	58.9	55.6	28 ธ.ค. 66	03.25 น.	56.0	61.3	55.5	28 ธ.ค. 66	05.25 น.	56.0	63.2	55.4
28 ธ.ค. 66	01.30 น.	56.2	67.4	55.5	28 ธ.ค. 66	03.30 น.	55.9	60.7	55.4	28 ธ.ค. 66	05.30 น.	55.7	58.2	55.3
28 ธ.ค. 66	01.35 น.	55.8	57.4	55.6	28 ธ.ค. 66	03.35 น.	55.7	57.9	55.3	28 ธ.ค. 66	05.35 น.	55.5	57.0	55.1
28 ธ.ค. 66	01.40 น.	55.9	57.5	55.6	28 ธ.ค. 66	03.40 น.	56.2	61.7	55.5	28 ธ.ค. 66	05.40 น.	56.2	62.7	55.3
28 ธ.ค. 66	01.45 น.	55.9	56.9	55.6	28 ธ.ค. 66	03.45 น.	55.9	59.7	55.5	28 ธ.ค. 66	05.45 น.	55.8	58.9	55.3
28 ธ.ค. 66	01.50 น.	55.8	58.2	55.5	28 ธ.ค. 66	03.50 น.	55.9	58.1	55.5	28 ธ.ค. 66	05.50 น.	55.6	57.9	55.3
28 ธ.ค. 66	01.55 น.	55.8	61.6	55.2	28 ธ.ค. 66	03.55 น.	56.0	60.2	55.5	28 ธ.ค. 66	05.55 น.	55.6	58.7	55.2

ผู้ตรวจวัด/วิเคราะห์: บริษัท เอนด์ เอ็นโวลท์ จำกัด

ผู้ปฏิบัติงาน: นายกรกฎ วัฒนวงษ์ และ นายกรกฎ วัฒนวงษ์

ผู้ตรวจสอบ/ควบคุม: นายรุ่งฤทัย

(นายประสาธน์ เอี่ยมแหลม)
ผู้จัดการทั่วไป

(นายรุ่ง ฤทัย)
กรรมการผู้จัดการ

ตำแหน่งพิกัดสถานีตรวจวัด: รพ.สต.บ้านมะเกลือ ตำแหน่งพิกัด UTM: 47P 6161688E 1746552N

วันที่ตรวจ	เวลาตรวจวัด	L _{Aeq}	L _{max}	L90	วันที่ตรวจ	เวลาตรวจวัด	L _{Aeq}	L _{max}	L90	วันที่ตรวจ	เวลาตรวจวัด	L _{Aeq}	L _{max}	L90
28 ธ.ค. 66	06.00 น.	55.9	68.4	55.3	28 ธ.ค. 66	08.00 น.	57.4	65.7	56.5	28 ธ.ค. 66	10.00 น.	57.3	70.2	56.0
28 ธ.ค. 66	06.05 น.	56.4	62.1	55.6	28 ธ.ค. 66	08.05 น.	62.3	81.7	57.1	28 ธ.ค. 66	10.05 น.	56.8	66.4	55.3
28 ธ.ค. 66	06.10 น.	57.9	70.9	55.6	28 ธ.ค. 66	08.10 น.	58.8	67.9	56.9	28 ธ.ค. 66	10.10 น.	56.6	65.3	55.3
28 ธ.ค. 66	06.15 น.	56.9	63.2	55.9	28 ธ.ค. 66	08.15 น.	57.2	63.9	56.5	28 ธ.ค. 66	10.15 น.	56.9	68.0	55.4
28 ธ.ค. 66	06.20 น.	56.9	62.6	56.1	28 ธ.ค. 66	08.20 น.	57.2	63.7	56.4	28 ธ.ค. 66	10.20 น.	56.1	64.3	54.6
28 ธ.ค. 66	06.25 น.	59.0	76.4	56.2	28 ธ.ค. 66	08.25 น.	57.2	65.8	56.1	28 ธ.ค. 66	10.25 น.	57.1	68.0	54.1
28 ธ.ค. 66	06.30 น.	60.9	77.9	56.7	28 ธ.ค. 66	08.30 น.	57.2	64.2	56.3	28 ธ.ค. 66	10.30 น.	56.0	66.4	54.3
28 ธ.ค. 66	06.35 น.	62.3	77.3	56.5	28 ธ.ค. 66	08.35 น.	58.8	71.1	56.7	28 ธ.ค. 66	10.35 น.	55.5	63.7	53.7
28 ธ.ค. 66	06.40 น.	60.0	76.9	56.7	28 ธ.ค. 66	08.40 น.	58.6	69.2	57.2	28 ธ.ค. 66	10.40 น.	55.8	65.6	53.4
28 ธ.ค. 66	06.45 น.	63.5	77.1	56.1	28 ธ.ค. 66	08.45 น.	59.0	71.8	56.6	28 ธ.ค. 66	10.45 น.	57.5	75.0	53.6
28 ธ.ค. 66	06.50 น.	65.2	80.9	56.6	28 ธ.ค. 66	08.50 น.	57.9	67.1	56.6	28 ธ.ค. 66	10.50 น.	56.0	66.7	54.6
28 ธ.ค. 66	06.55 น.	61.5	80.2	57.7	28 ธ.ค. 66	08.55 น.	57.7	66.6	56.6	28 ธ.ค. 66	10.55 น.	56.5	67.2	54.0
28 ธ.ค. 66	07.00 น.	59.2	71.6	57.8	28 ธ.ค. 66	09.00 น.	57.3	62.8	56.0	28 ธ.ค. 66	11.00 น.	54.5	79.3	50.1
28 ธ.ค. 66	07.05 น.	57.9	65.4	56.9	28 ธ.ค. 66	09.05 น.	60.1	74.2	56.4	28 ธ.ค. 66	11.05 น.	53.2	77.1	50.9
28 ธ.ค. 66	07.10 น.	68.9	84.6	58.5	28 ธ.ค. 66	09.10 น.	58.2	68.7	55.8	28 ธ.ค. 66	11.10 น.	59.4	74.0	54.9
28 ธ.ค. 66	07.15 น.	70.3	87.6	58.6	28 ธ.ค. 66	09.15 น.	57.0	65.3	55.7	28 ธ.ค. 66	11.15 น.	60.5	73.5	58.2
28 ธ.ค. 66	07.20 น.	58.6	69.1	56.8	28 ธ.ค. 66	09.20 น.	57.2	66.0	56.0	28 ธ.ค. 66	11.20 น.	61.2	75.1	57.0
28 ธ.ค. 66	07.25 น.	58.8	77.6	56.7	28 ธ.ค. 66	09.25 น.	57.3	64.6	56.1	28 ธ.ค. 66	11.25 น.	61.4	71.0	58.3
28 ธ.ค. 66	07.30 น.	57.4	61.5	56.8	28 ธ.ค. 66	09.30 น.	58.0	67.4	56.0	28 ธ.ค. 66	11.30 น.	56.4	66.5	55.2
28 ธ.ค. 66	07.35 น.	62.9	79.6	56.8	28 ธ.ค. 66	09.35 น.	57.0	69.1	55.8	28 ธ.ค. 66	11.35 น.	57.2	66.6	55.3
28 ธ.ค. 66	07.40 น.	59.4	69.9	57.8	28 ธ.ค. 66	09.40 น.	59.4	73.7	56.2	28 ธ.ค. 66	11.40 น.	62.3	80.7	55.7
28 ธ.ค. 66	07.45 น.	58.5	67.0	57.3	28 ธ.ค. 66	09.45 น.	58.3	72.1	56.4	28 ธ.ค. 66	11.45 น.	55.4	64.1	54.5
28 ธ.ค. 66	07.50 น.	58.5	68.7	57.3	28 ธ.ค. 66	09.50 น.	58.3	66.6	56.6	28 ธ.ค. 66	11.50 น.	55.5	63.7	54.6
28 ธ.ค. 66	07.55 น.	58.6	70.7	57.1	28 ธ.ค. 66	09.55 น.	58.4	68.0	56.4	28 ธ.ค. 66	11.55 น.	56.2	66.2	55.0

ผู้ตรวจวัด/วิเคราะห์: บริษัท เอนด์ เอ็นไวเทค จำกัด

ผู้ปฏิบัติงาน (นายรุ่ง ฤทธิยาพงศ์) และ นายภัสกร พนมมณ

ผู้ตรวจสอบ/ควบคุม: นายรุ่ง ฤทธิยาพงศ์

(นายประสาธน์ เอี่ยมแหลม)
ผู้จัดการทั่วไป

(นายรุ่ง ฤทธิยาพงศ์)
กรรมการผู้จัดการ

ผลการตรวจวัดระดับการรบกวน (Annoying Noise)

ระหว่างวันที่: 22-28 ธันวาคม 2566

ตำแหน่งที่ทดสอบ: รพ.สต.บ้านมะเกลือ

ตำแหน่งพิกัด UTM: 47P 6161688E 17465532N

เครื่องมือตรวจวัด (Measuring Equipment): Sound Level Meter, Model: ST-11D, Serial No.: 820377

วันที่ตรวจรับรอง (Certified Date): December 14, 2023

รุ่นของอุปกรณ์สอบเทียบ (Calibrator Model และ Serial No.): Sound Calibrator, Quest Technologies,

Model: QC-10, Serial No. QE3060301 (ID: NO-SC-001)

วันที่ตรวจรับรอง (Certified Date): January 24, 2023

หน่วยงานตรวจสอบ: บริษัท เอสซี แอนด์ เทคโนโลยี จำกัด

วันที่	ช่วงเวลา	ค่าที่ตรวจวัดได้ (dB(A))				
		¹ ระดับเสียงขณะแหล่งกำเนิดเสียง	² ระดับเสียงขณะไม่มีการรบกวน	² ระดับเสียงพื้นฐาน (L90)	³ ระดับเสียงขณะมีการรบกวน	ค่าระดับการรบกวน
22 ธ.ค. 66	10.00 น.-11.00 น.	56.5	55.1	48.7	50.9	2.2
23 ธ.ค. 66	10.00 น.-11.00 น.	57.2	55.1	48.7	53.0	4.3
24 ธ.ค. 66	10.00 น.-11.00 น.	57.7	55.1	48.7	54.2	5.5
25 ธ.ค. 66	10.00 น.-11.00 น.	56.3	55.1	48.7	50.1	1.4
26 ธ.ค. 66	10.00 น.-11.00 น.	57.3	55.1	48.7	53.3	4.6
27 ธ.ค. 66	10.00 น.-11.00 น.	56.5	55.1	48.7	50.9	2.2
28 ธ.ค. 66	10.00 น.-11.00 น.	57.4	55.1	48.7	53.5	4.8
ค่ามาตรฐาน (dB(A))		-	-	-	-	≤ 10

คำมาตรฐาน

1. ประกาศกระทรวงอุตสาหกรรม เรื่อง กำหนดค่าระดับเสียงการรบกวนและระดับเสียงที่เกิดจากการประกอบกิจการโรงงาน พ.ศ. 2548 ออกตามความในพระราชบัญญัติโรงงาน พ.ศ. 2535 ประกาศในราชกิจจานุเบกษา เล่ม 123 ตอนที่พิเศษ 11 ง. ลงวันที่ 25 มกราคม พ.ศ. 2549
2. ประกาศคณะกรรมการควบคุมมลพิษ เรื่อง วิธีการตรวจวัดระดับเสียงพื้นฐาน ระดับเสียงขณะไม่มีการรบกวน การตรวจวัดและคำนวณระดับเสียงขณะมีการรบกวน การคำนวณค่าระดับการรบกวน และแบบบันทึกเสียงรบกวน พ.ศ. 2565 ประกาศในราชกิจจานุเบกษา เล่ม 139 ตอนที่พิเศษ 266 ง. ลงวันที่ 11 พฤศจิกายน 2565

ลักษณะของแหล่งกำเนิด

- ☐ เสียงเกิดขึ้นต่อเนื่องตั้งแต่ 1 ชั่วโมงขึ้นไป ☐ เสียงเกิดขึ้นต่อเนื่องไม่ถึง 1 ชั่วโมง
- ☒ เสียงเกิดขึ้นไม่ต่อเนื่อง และเกิดขึ้นมากกว่า 1 ช่วงเวลา แต่ละช่วงเวลาก่อขึ้นไม่ถึง 1 ชั่วโมง
- ☐ มีเสียงกระแทก เสียงแหลมดัง เสียงที่มีความสั่นสะเทือน อย่างใดอย่างหนึ่ง (ระบุ).....
- ☒ กลางวัน (06.00-22.00 น.) ☐ กลางคืน (22.00-06.00 น.)
- ☐ พื้นที่ที่ต้องการความสงบ (ระบุ).....


ช่วงเวลาพื้นที่ที่เกิดเสียง

¹ระดับเสียงขณะแหล่งกำเนิดเสียง ทำการตรวจวัดวันที่ 22-28/12/66 ช่วงเวลา 10.00-11.00 น.

²ระดับเสียงขณะไม่มีการรบกวน และระดับเสียงพื้นฐาน (L90) ทำการตรวจวัดวันที่ 24/12/66 ช่วงเวลา 10.20-10.35 น.

³ระดับเสียงขณะมีการรบกวน +3dBA กรณีเสียงเกิดในช่วงเวลากลางคืน, +5dBA กรณีมีเสียงกระแทก/แหลมดัง เสียงที่มีความสั่นสะเทือน


(นายประสาน ธิเบตพล)
ผู้จัดการทั่วไป


(นายรุ่ง ฤทธิญาณ)
กรรมการผู้จัดการ

ระหว่างวันที่: 21-28 ธันวาคม 2566

ตำแหน่งที่เกิดสถานการณ์ตรวจวัด: บ้านที่ติดโรงงานมากที่สุดทิศเหนือโรงงานไฟฟ้า

ตำแหน่งพิกัด UTM: 47P 616181E 1745195N

เครื่องมือตรวจวัด (Measuring Equipment): Sound Level Meter, Model: ST-110, Serial No.: 820371

วันที่ตรวจรับรอง (Certified Date): December 14, 2023

รุ่นของอุปกรณ์สอบเทียบ (Calibrator Model และ Serial No.): Sound Calibrator, Quest Technologies,
Model: QC-10, Serial No. QE3060101 (ID: NO-SC-001)

วันที่ตรวจรับรอง (Certified Date): January 24, 2023

หน่วยงานตรวจสอบ: บริษัท เฮลท์ แอนด์ เอ็นไวเทค จำกัด

วันที่ตรวจวัด	เวลาตรวจวัด	ค่าระดับเสียงเฉลี่ย (Equivalent Sound Pressure Level) (dB(A))		
		LAeq	Lmax	L90
21 ธ.ค. 66	13.00 น.	66.7	105.5	62.6
21 ธ.ค. 66	14.00 น.	64.1	87.6	62.3
21 ธ.ค. 66	15.00 น.	63.9	88.1	62.2
21 ธ.ค. 66	16.00 น.	63.5	85.8	62.1
21 ธ.ค. 66	17.00 น.	63.7	79.2	62.3
21 ธ.ค. 66	18.00 น.	65.4	85.0	63.1
21 ธ.ค. 66	19.00 น.	64.4	84.1	62.6
21 ธ.ค. 66	20.00 น.	63.2	79.1	61.8
21 ธ.ค. 66	21.00 น.	63.4	81.1	61.8
21 ธ.ค. 66	22.00 น.	61.2	80.7	58.5
21 ธ.ค. 66	23.00 น.	59.6	83.9	57.6
22 ธ.ค. 66	00.00 น.	60.8	79.5	58.5
22 ธ.ค. 66	01.00 น.	60.4	68.0	58.5
22 ธ.ค. 66	02.00 น.	59.7	83.6	58.5
22 ธ.ค. 66	03.00 น.	60.6	80.9	58.9
22 ธ.ค. 66	04.00 น.	59.7	89.2	57.7
22 ธ.ค. 66	05.00 น.	58.7	78.7	57.2
22 ธ.ค. 66	06.00 น.	61.1	79.0	58.8
22 ธ.ค. 66	07.00 น.	61.6	92.9	58.9
22 ธ.ค. 66	08.00 น.	62.0	86.2	59.0
22 ธ.ค. 66	09.00 น.	63.5	87.1	58.9
22 ธ.ค. 66	10.00 น.	63.4	84.9	59.8
22 ธ.ค. 66	11.00 น.	63.6	89.0	60.8
22 ธ.ค. 66	12.00 น.	65.8	88.3	63.2
ระดับเสียง 24 ชั่วโมง		63.0	-	60.2
ระดับเสียงสูงสุด		-	105.5	-
ค่ามาตรฐานระดับเสียง 24 ชั่วโมง / LAeq		70 dB (A)		
ค่ามาตรฐานระดับเสียงสูงสุด / Lmax		115 dB (A)		
ค่าระดับเสียงเฉลี่ยกลางวันกลางคืน (Ldn)		67.4		


คำมาตรฐาน : ประกาศกระทรวงอุตสาหกรรม เรื่อง กำหนดค่าระดับเสียงการรบกวนและระดับเสียงที่เกิดจากการประกอบกิจการโรงงาน พ.ศ. 2548
ออกตามความในพระราชบัญญัติโรงงาน พ.ศ. 2535 ประกาศในราชกิจจานุเบกษา เล่ม 123 ตอนพิเศษ 11 ง. ลงวันที่ 25 มกราคม พ.ศ. 2549

ชื่อผู้ตรวจวัด/วิเคราะห์: บริษัท เฮลท์ แอนด์ เอ็นไวเทค จำกัด

ชื่อผู้บันทึก (ประจำสถานีตรวจวัด): นายวราวุธ สานักทรัพย์ และ นายภาณุกร พลอนเสถียร

ชื่อผู้ตรวจสอบ/ควบคุม: นายวราวุธ พลอนเสถียร


(นายประสาธน์ เจริญแหลม)
ผู้จัดการทั่วไป


(นายรุ่ง ฤทธิญาณ)
กรรมการผู้จัดการ

วันที่ตรวจวัด	เวลาตรวจวัด	ค่าระดับเสียงเฉลี่ย (Equivalent Sound Pressure Level) (dB(A))		
		LAeq	Lmax	L90
22 ธ.ค. 66	13.00 น.	65.5	87.1	63.8
22 ธ.ค. 66	14.00 น.	66.8	87.9	64.1
22 ธ.ค. 66	15.00 น.	66.6	92.5	63.8
22 ธ.ค. 66	16.00 น.	66.0	87.7	63.6
22 ธ.ค. 66	17.00 น.	65.2	97.0	63.1
22 ธ.ค. 66	18.00 น.	64.6	79.7	63.3
22 ธ.ค. 66	19.00 น.	65.1	87.0	63.5
22 ธ.ค. 66	20.00 น.	64.8	77.5	63.5
22 ธ.ค. 66	21.00 น.	65.2	88.3	62.7
22 ธ.ค. 66	22.00 น.	60.7	80.2	59.1
22 ธ.ค. 66	23.00 น.	62.3	89.4	59.7
23 ธ.ค. 66	00.00 น.	61.5	81.4	59.7
23 ธ.ค. 66	01.00 น.	61.4	79.7	59.7
23 ธ.ค. 66	02.00 น.	61.9	84.1	59.7
23 ธ.ค. 66	03.00 น.	60.6	81.5	58.9
23 ธ.ค. 66	04.00 น.	60.4	79.8	58.7
23 ธ.ค. 66	05.00 น.	60.0	88.4	58.3
23 ธ.ค. 66	06.00 น.	61.1	89.9	58.8
23 ธ.ค. 66	07.00 น.	62.0	89.7	59.4
23 ธ.ค. 66	08.00 น.	61.9	92.5	59.0
23 ธ.ค. 66	09.00 น.	63.3	89.0	59.0
23 ธ.ค. 66	10.00 น.	62.5	91.6	58.1
23 ธ.ค. 66	11.00 น.	64.1	90.7	58.9
23 ธ.ค. 66	12.00 น.	64.4	93.5	61.0
ระดับเสียง 24 ชั่วโมง		63.7	-	60.8
ระดับเสียงสูงสุด		-	97.0	-
ค่ามาตรฐานระดับเสียง 24 ชั่วโมง / LAeq		70 dB (A)		
ค่ามาตรฐานระดับเสียงสูงสุด / Lmax		115 dB (A)		
ค่าระดับเสียงเฉลี่ยกลางวันกลางคืน (Ldn)		68.3		


คำขอตรวจวัด : ประกาศกระทรวงอุตสาหกรรม เรื่อง กำหนดค่าระดับเสียงการรบกวนและระดับเสียงที่เกิดจากการประกอบกิจการโรงงาน พ.ศ. 2548
ออกตามความในพระราชบัญญัติโรงงาน พ.ศ. 2535 ประกาศในราชกิจจานุเบกษา เล่ม 123 ตอนที่พิเศษ 11 ง. ลงวันที่ 25 มกราคม พ.ศ. 2549

ชื่อผู้ตรวจวัด/วิเคราะห์ : บริษัท เอสซี แอนด์ เทคโนโลยี จำกัด

ชื่อผู้บันทึก (ประจำสถานีตรวจวัด) : นายวราวุธ สว่างสว่าง และ นายภาณุกร วัฒนธนา

ชื่อผู้ตรวจสอบ/ควบคุม : นายรุ่ง ฤทธิญาณ


(นายประสาธน์ เลียนแพถม)
ผู้จัดการทั่วไป


(นายรุ่ง ฤทธิญาณ)
กรรมการผู้จัดการ

วันที่ตรวจวัด	เวลาตรวจวัด	ค่าระดับเสียงเฉลี่ย (Equivalent Sound Pressure Level) (dB(A))		
		L _{Aeq}	L _{max}	L ₉₀
23 ธ.ค. 66	13.00 น.	65.1	84.2	61.9
23 ธ.ค. 66	14.00 น.	64.1	85.5	61.2
23 ธ.ค. 66	15.00 น.	61.1	87.0	58.7
23 ธ.ค. 66	16.00 น.	65.4	91.4	61.3
23 ธ.ค. 66	17.00 น.	64.0	86.3	61.0
23 ธ.ค. 66	18.00 น.	65.4	93.4	63.0
23 ธ.ค. 66	19.00 น.	65.0	86.0	63.1
23 ธ.ค. 66	20.00 น.	65.3	86.3	63.2
23 ธ.ค. 66	21.00 น.	64.1	80.5	61.8
23 ธ.ค. 66	22.00 น.	60.7	84.2	58.9
23 ธ.ค. 66	23.00 น.	62.1	89.3	59.7
24 ธ.ค. 66	00.00 น.	62.4	81.9	59.7
24 ธ.ค. 66	01.00 น.	61.9	86.6	59.5
24 ธ.ค. 66	02.00 น.	61.6	89.5	59.0
24 ธ.ค. 66	03.00 น.	62.5	92.2	60.8
24 ธ.ค. 66	04.00 น.	62.4	85.3	60.1
24 ธ.ค. 66	05.00 น.	61.7	79.8	60.1
24 ธ.ค. 66	06.00 น.	62.0	81.1	59.7
24 ธ.ค. 66	07.00 น.	63.0	90.3	60.0
24 ธ.ค. 66	08.00 น.	64.6	85.2	60.3
24 ธ.ค. 66	09.00 น.	63.2	88.1	59.1
24 ธ.ค. 66	10.00 น.	62.7	86.3	59.7
24 ธ.ค. 66	11.00 น.	65.4	91.2	63.2
24 ธ.ค. 66	12.00 น.	64.9	88.5	62.7
ระดับเสียง 24 ชั่วโมง		63.6	-	60.7
ระดับเสียงสูงสุด		-	93.4	-
ค่ามาตรฐานระดับเสียง 24 ชั่วโมง / L _{Aeq}		70 dB (A)		
ค่ามาตรฐานระดับเสียงสูงสุด / L _{max}		115 dB (A)		
ค่าระดับเสียงเฉลี่ยกลางวันกลางคืน (L _{dn})		68.8		


คำมาตรฐาน : ประกาศกระทรวงอุตสาหกรรม เรื่อง กำหนดค่าระดับเสียงการรบกวนและระดับเสียงที่เกิดจากการประกอบกิจการโรงงาน พ.ศ. 2548
ออกตามความในพระราชบัญญัติโรงงาน พ.ศ. 2535 ประกาศในราชกิจจานุเบกษา เล่ม 123 ตอนพิเศษ 11 ง. ลงวันที่ 25 มกราคม พ.ศ. 2549

ชื่อผู้ตรวจวัด/วิเคราะห์: บริษัท เอสซี แอนด์ เทคโนโลยี จำกัด

ชื่อผู้บันทึก (ประจำสถานีตรวจวัด): นายวราวุธ สว่างสว่าง และ นายภาณุกร วัฒนทอง

ชื่อผู้ตรวจสอบ/ควบคุม: นายรุ่ง ฤทธิญาณ


(นายประสาธน์ เวียบแพลง)
ผู้จัดการทั่วไป


(นายรุ่ง ฤทธิญาณ)
กรรมการผู้จัดการ

วันที่ตรวจวัด	เวลาตรวจวัด	ค่าระดับเสียงเฉลี่ย (Equivalent Sound Pressure Level) (dB(A))		
		LAeq	Lmax	L90
24 ธ.ค. 66	13.00 น.	64.4	81.8	62.5
24 ธ.ค. 66	14.00 น.	65.4	84.5	63.5
24 ธ.ค. 66	15.00 น.	66.7	93.9	64.8
24 ธ.ค. 66	16.00 น.	67.1	87.2	65.2
24 ธ.ค. 66	17.00 น.	67.9	86.5	65.3
24 ธ.ค. 66	18.00 น.	67.3	79.7	64.8
24 ธ.ค. 66	19.00 น.	66.2	86.0	63.9
24 ธ.ค. 66	20.00 น.	64.5	85.4	62.6
24 ธ.ค. 66	21.00 น.	64.2	80.6	62.2
24 ธ.ค. 66	22.00 น.	63.2	89.0	60.4
24 ธ.ค. 66	23.00 น.	60.9	85.7	59.0
25 ธ.ค. 66	00.00 น.	61.5	85.1	59.1
25 ธ.ค. 66	01.00 น.	62.2	89.3	60.5
25 ธ.ค. 66	02.00 น.	62.8	77.7	61.0
25 ธ.ค. 66	03.00 น.	62.5	87.8	60.5
25 ธ.ค. 66	04.00 น.	61.9	76.6	60.7
25 ธ.ค. 66	05.00 น.	61.8	81.6	59.8
25 ธ.ค. 66	06.00 น.	63.0	86.6	60.8
25 ธ.ค. 66	07.00 น.	61.4	89.4	59.1
25 ธ.ค. 66	08.00 น.	61.0	94.9	57.5
25 ธ.ค. 66	09.00 น.	63.4	87.5	60.4
25 ธ.ค. 66	10.00 น.	63.9	96.5	61.4
25 ธ.ค. 66	11.00 น.	65.6	93.4	62.0
25 ธ.ค. 66	12.00 น.	65.6	86.9	62.8
ระดับเสียง 24 ชั่วโมง		64.4	-	61.7
ระดับเสียงสูงสุด		-	96.5	-
ค่ามาตรฐานระดับเสียง 24 ชั่วโมง / LAeq		70 dB (A)		
ค่ามาตรฐานระดับเสียงสูงสุด / Lmax		115 dB (A)		
ค่าระดับเสียงเฉลี่ยกลางวันกลางคืน (Ldn)		69.3		


คำมาตรฐาน : ประกาศกระทรวงอุตสาหกรรม เรื่อง กำหนดค่าระดับเสียงการรบกวนและระดับเสียงที่เกิดจากการประกอบกิจการโรงงาน พ.ศ. 2548
ออกตามความในพระราชบัญญัติโรงงาน พ.ศ. 2535 ประกาศในราชกิจจานุเบกษา เล่ม 123 ตอนที่เศษ 11 ง. ลงวันที่ 25 มกราคม พ.ศ. 2549

ชื่อผู้ตรวจวัด/วิเคราะห์: บริษัท เอสอาร์ แอนด์ เอ็นไวเทค จำกัด

ชื่อผู้บันทึก (ประจำสถานีตรวจวัด): นายวรุต สานักพราย และ นายภาสกร หมอนทอง

ชื่อผู้ตรวจสอบ/ควบคุม: นายรุ่ง ฤทธิญาณ


(นายประสาธน์ สีนเปศล)
ผู้จัดการทั่วไป


(นายรุ่ง ฤทธิญาณ)
กรรมการผู้จัดการ

วันที่ตรวจวัด	เวลาตรวจวัด	ค่าระดับเสียงเฉลี่ย (Equivalent Sound Pressure Level) (dB(A))		
		LAeq	Lmax	L90
25 ธ.ค. 66	13.00 น.	64.4	88.0	61.9
25 ธ.ค. 66	14.00 น.	63.9	86.0	62.0
25 ธ.ค. 66	15.00 น.	64.9	85.5	63.4
25 ธ.ค. 66	16.00 น.	65.6	93.3	64.0
25 ธ.ค. 66	17.00 น.	65.4	88.2	63.4
25 ธ.ค. 66	18.00 น.	64.0	86.4	61.1
25 ธ.ค. 66	19.00 น.	64.6	89.2	61.4
25 ธ.ค. 66	20.00 น.	63.8	84.5	61.5
25 ธ.ค. 66	21.00 น.	64.9	84.1	63.2
25 ธ.ค. 66	22.00 น.	65.3	79.1	63.3
25 ธ.ค. 66	23.00 น.	65.3	85.2	63.6
26 ธ.ค. 66	00.00 น.	65.5	89.4	63.7
26 ธ.ค. 66	01.00 น.	65.1	80.1	63.3
26 ธ.ค. 66	02.00 น.	64.7	83.4	63.6
26 ธ.ค. 66	03.00 น.	65.1	82.4	63.5
26 ธ.ค. 66	04.00 น.	64.9	79.8	63.4
26 ธ.ค. 66	05.00 น.	64.8	82.9	63.1
26 ธ.ค. 66	06.00 น.	62.0	82.1	60.0
26 ธ.ค. 66	07.00 น.	61.6	88.1	58.9
26 ธ.ค. 66	08.00 น.	62.2	89.0	58.1
26 ธ.ค. 66	09.00 น.	62.0	84.0	58.6
26 ธ.ค. 66	10.00 น.	63.3	90.6	57.8
26 ธ.ค. 66	11.00 น.	62.2	85.0	58.0
26 ธ.ค. 66	12.00 น.	60.2	91.3	57.1
ระดับเสียง 24 ชั่วโมง		64.2	-	61.6
ระดับเสียงสูงสุด		-	93.3	-
ค่ามาตรฐานระดับเสียง 24 ชั่วโมง / LAeq		70 dB (A)		
ค่ามาตรฐานระดับเสียงสูงสุด / Lmax		115 dB (A)		
ค่าระดับเสียงเฉลี่ยกลางวันกลางคืน (Ldn)		71.1		

คำมาตรฐาน : ประกาศกระทรวงอุตสาหกรรม เรื่อง กำหนดค่าระดับเสียงการรบกวนและระดับเสียงที่เกิดจากการประกอบกิจการโรงงาน พ.ศ. 2548
ออกตามความในพระราชบัญญัติโรงงาน พ.ศ. 2535 ประกาศในราชกิจจานุเบกษา เล่ม 123 ตอนที่เศษ 11 ง. ลงวันที่ 25 มกราคม พ.ศ. 2549

ชื่อผู้ตรวจวัด/วิเคราะห์: บริษัท เฮลท์ แอนด์ เอ็นไวเทค จำกัด

ชื่อผู้บันทึก (ประจำสถานีตรวจวัด): นายวรวิทย์ สานักทรัพย์ และ นายภาสกร หมอนทอง

ชื่อผู้ตรวจสอบ/ควบคุม: นายรุ่ง ฤทธิญาณ



(นายประชากร นีเยินพยอม)

ผู้จัดการทั่วไป



(นายรุ่ง ฤทธิญาณ)

กรรมการผู้จัดการ

วันที่ตรวจวัด	เวลาตรวจวัด	ค่าระดับเสียงเฉลี่ย (Equivalent Sound Pressure Level) (dB(A))		
		L _{Aeq}	L _{max}	L ₉₀
26 ธ.ค. 66	13.00 น.	60.4	86.8	57.5
26 ธ.ค. 66	14.00 น.	58.8	82.5	56.9
26 ธ.ค. 66	15.00 น.	60.5	83.5	58.4
26 ธ.ค. 66	16.00 น.	61.3	92.6	58.7
26 ธ.ค. 66	17.00 น.	60.5	79.1	58.5
26 ธ.ค. 66	18.00 น.	61.7	90.8	59.6
26 ธ.ค. 66	19.00 น.	63.3	78.5	62.0
26 ธ.ค. 66	20.00 น.	63.1	81.3	61.4
26 ธ.ค. 66	21.00 น.	64.6	90.5	61.8
26 ธ.ค. 66	22.00 น.	65.7	77.4	62.0
26 ธ.ค. 66	23.00 น.	67.3	92.1	63.3
27 ธ.ค. 66	00.00 น.	65.6	82.8	63.4
27 ธ.ค. 66	01.00 น.	66.8	91.1	63.9
27 ธ.ค. 66	02.00 น.	65.0	80.7	63.3
27 ธ.ค. 66	03.00 น.	67.0	87.6	65.7
27 ธ.ค. 66	04.00 น.	66.5	78.4	65.1
27 ธ.ค. 66	05.00 น.	67.5	76.8	63.9
27 ธ.ค. 66	06.00 น.	64.3	91.5	60.0
27 ธ.ค. 66	07.00 น.	62.5	81.5	60.5
27 ธ.ค. 66	08.00 น.	63.2	86.5	60.7
27 ธ.ค. 66	09.00 น.	63.3	86.3	60.7
27 ธ.ค. 66	10.00 น.	64.0	90.2	61.4
27 ธ.ค. 66	11.00 น.	63.7	91.4	60.9
27 ธ.ค. 66	12.00 น.	64.9	87.4	61.7
ระดับเสียง 24 ชั่วโมง		64.4	-	61.3
ระดับเสียงสูงสุด		-	92.6	-
ค่ามาตรฐานระดับเสียง 24 ชั่วโมง / L _{Aeq}		70 dB (A)		
ค่ามาตรฐานระดับเสียงสูงสุด / L _{max}		115 dB (A)		
ค่าระดับเสียงเฉลี่ยกลางวันกลางคืน (L _{dn})		72.4		


คำมาตรฐาน : ประกาศกระทรวงอุตสาหกรรม เรื่อง กำหนดค่าระดับเสียงการรบกวนและระดับเสียงที่เกิดจากการประกอบกิจการโรงงาน พ.ศ. 2548
ออกตามความในพระราชบัญญัติโรงงาน พ.ศ. 2535 ประกาศในราชกิจจานุเบกษา เล่ม 123 ตอนที่พิเศษ 11 ง. ลงวันที่ 25 มกราคม พ.ศ. 2549

ชื่อผู้ตรวจวัด/วิเคราะห์: บริษัท เฮลท์ แอนด์ เอ็นไวรอนเม้นท์ จำกัด

ชื่อผู้บันทึก (ประจำสถานีตรวจวัด): นายวรุต สานักพราย และ นายภาสกร หมอนทอง

ชื่อผู้ตรวจสอบ/ควบคุม: นายรุ่ง ฤทธิญาณ


(นายประสาธน์ เสียบพลม)
ผู้จัดการทั่วไป


นายรุ่ง ฤทธิญาณ
กรรมการผู้จัดการ

วันที่ตรวจวัด	เวลาตรวจวัด	ค่าระดับเสียงเฉลี่ย (Equivalent Sound Pressure Level) (dB(A))		
		LAeq	Lmax	L90
27 ธ.ค. 66	13.00 น.	64.0	86.1	60.0
27 ธ.ค. 66	14.00 น.	63.1	87.0	59.6
27 ธ.ค. 66	15.00 น.	64.4	94.7	60.7
27 ธ.ค. 66	16.00 น.	65.4	92.6	62.1
27 ธ.ค. 66	17.00 น.	64.1	90.1	61.1
27 ธ.ค. 66	18.00 น.	64.5	96.0	62.0
27 ธ.ค. 66	19.00 น.	64.3	93.8	60.7
27 ธ.ค. 66	20.00 น.	64.1	92.6	61.1
27 ธ.ค. 66	21.00 น.	64.1	87.3	61.2
27 ธ.ค. 66	22.00 น.	63.5	88.4	60.4
27 ธ.ค. 66	23.00 น.	63.8	87.3	61.2
28 ธ.ค. 66	00.00 น.	63.9	86.1	60.2
28 ธ.ค. 66	01.00 น.	63.8	85.0	60.8
28 ธ.ค. 66	02.00 น.	63.3	87.3	60.6
28 ธ.ค. 66	03.00 น.	62.5	87.0	60.4
28 ธ.ค. 66	04.00 น.	62.6	85.9	59.6
28 ธ.ค. 66	05.00 น.	64.1	88.1	61.0
28 ธ.ค. 66	06.00 น.	64.6	91.2	61.8
28 ธ.ค. 66	07.00 น.	63.3	86.7	60.4
28 ธ.ค. 66	08.00 น.	64.3	87.4	61.4
28 ธ.ค. 66	09.00 น.	63.8	88.1	61.1
28 ธ.ค. 66	10.00 น.	63.6	85.6	61.0
28 ธ.ค. 66	11.00 น.	64.0	91.6	60.1
28 ธ.ค. 66	12.00 น.	64.1	86.0	61.5
ระดับเสียง 24 ชั่วโมง		63.9	-	60.8
ระดับเสียงสูงสุด		-	96.0	-
ค่ามาตรฐานระดับเสียง 24 ชั่วโมง / LAeq		70 dB (A)		
ค่ามาตรฐานระดับเสียงสูงสุด / Lmax		115 dB (A)		
ค่าระดับเสียงเฉลี่ยกลางวันกลางคืน (Ldn)		70.1		


คำมาตรฐาน : ประกาศกระทรวงอุตสาหกรรม เรื่อง กำหนดค่าระดับเสียงการรบกวนและระดับเสียงที่เกิดจากการประกอบกิจการโรงงาน พ.ศ. 2548
ออกตามความในพระราชบัญญัติโรงงาน พ.ศ. 2535 ประกาศในราชกิจจานุเบกษา เล่ม 123 ตอนที่พิเศษ 11 ง. ลงวันที่ 25 มกราคม พ.ศ. 2549

ชื่อผู้ตรวจวัด/วิเคราะห์: บริษัท เฮลท์ แอนด์ เอ็นไวเทค จำกัด

ชื่อผู้บันทึก (ประจำสถานีตรวจวัด): นายวรวิทย์ สานักงาญ และ นายภคกร พงษ์พานิช

ชื่อผู้ตรวจสอบ/ควบคุม: นายรุ่ง ฤทธิญาณ


(นายประสาณ์ เนียบพ้อม)
ผู้จัดการทั่วไป


(นายรุ่ง ฤทธิญาณ)
กรรมการผู้จัดการ

ตำแหน่งพิกัดสถานีตรวจวัด: บ้านที่สี่โรงเรียนมาตย์สังคมนาเมืองงานไฟฟ้า ตำแหน่งพิกัด UTM ของสถานีตรวจวัด : 47P 616181E 1745195N

วันที่ตรวจ	เวลาตรวจวัด	LAeq	Lmax	L90	วันที่ตรวจ	เวลาตรวจวัด	LAeq	Lmax	L90	วันที่ตรวจ	เวลาตรวจวัด	LAeq	Lmax	L90
21 ธ.ค. 66	19.00 น.	62.8	70.6	62.0	21 ธ.ค. 66	21.00 น.	64.4	78.7	62.3	21 ธ.ค. 66	23.00 น.	58.4	60.5	57.7
21 ธ.ค. 66	19.05 น.	63.9	69.6	62.4	21 ธ.ค. 66	21.05 น.	63.1	74.2	61.8	21 ธ.ค. 66	23.05 น.	61.3	67.8	58.1
21 ธ.ค. 66	19.10 น.	63.5	74.2	62.0	21 ธ.ค. 66	21.10 น.	62.6	69.7	61.4	21 ธ.ค. 66	23.10 น.	61.0	66.7	57.7
21 ธ.ค. 66	19.15 น.	65.2	75.5	63.1	21 ธ.ค. 66	21.15 น.	62.8	75.7	61.4	21 ธ.ค. 66	23.15 น.	64.5	83.9	58.4
21 ธ.ค. 66	19.20 น.	63.9	73.2	62.6	21 ธ.ค. 66	21.20 น.	62.6	69.4	61.4	21 ธ.ค. 66	23.20 น.	60.1	68.4	58.1
21 ธ.ค. 66	19.25 น.	65.8	79.8	62.8	21 ธ.ค. 66	21.25 น.	64.4	71.5	62.0	21 ธ.ค. 66	23.25 น.	59.0	66.6	57.9
21 ธ.ค. 66	19.30 น.	66.1	84.1	62.8	21 ธ.ค. 66	21.30 น.	64.2	68.7	62.5	21 ธ.ค. 66	23.30 น.	60.3	76.2	57.4
21 ธ.ค. 66	19.35 น.	65.8	82.6	63.6	21 ธ.ค. 66	21.35 น.	64.1	68.3	62.8	21 ธ.ค. 66	23.35 น.	58.4	64.2	57.7
21 ธ.ค. 66	19.40 น.	65.0	76.2	62.9	21 ธ.ค. 66	21.40 น.	63.0	68.6	61.3	21 ธ.ค. 66	23.40 น.	58.0	62.4	57.3
21 ธ.ค. 66	19.45 น.	64.2	76.1	62.2	21 ธ.ค. 66	21.45 น.	61.9	69.7	61.5	21 ธ.ค. 66	23.45 น.	57.6	60.6	56.9
21 ธ.ค. 66	19.50 น.	63.7	71.4	62.1	21 ธ.ค. 66	21.50 น.	63.8	81.1	61.9	21 ธ.ค. 66	23.50 น.	57.7	60.0	57.0
21 ธ.ค. 66	19.55 น.	63.4	69.7	62.6	21 ธ.ค. 66	21.55 น.	64.1	77.9	61.6	21 ธ.ค. 66	23.55 น.	58.3	60.6	57.5
21 ธ.ค. 66	20.00 น.	62.3	65.9	61.9	21 ธ.ค. 66	22.00 น.	62.0	66.3	61.6	22 ธ.ค. 66	00.00 น.	60.9	79.5	57.8
21 ธ.ค. 66	20.05 น.	63.8	71.4	62.3	21 ธ.ค. 66	22.05 น.	61.8	65.8	61.4	22 ธ.ค. 66	00.05 น.	58.9	60.4	58.5
21 ธ.ค. 66	20.10 น.	63.7	75.6	62.0	21 ธ.ค. 66	22.10 น.	60.7	67.2	57.4	22 ธ.ค. 66	00.10 น.	60.5	66.6	58.4
21 ธ.ค. 66	20.15 น.	63.9	74.1	62.2	21 ธ.ค. 66	22.15 น.	60.7	73.1	57.2	22 ธ.ค. 66	00.15 น.	64.1	78.5	59.5
21 ธ.ค. 66	20.20 น.	65.2	79.1	62.5	21 ธ.ค. 66	22.20 น.	59.6	67.4	58.3	22 ธ.ค. 66	00.20 น.	61.3	72.8	59.2
21 ธ.ค. 66	20.25 น.	63.1	70.6	61.6	21 ธ.ค. 66	22.25 น.	61.1	68.8	59.0	22 ธ.ค. 66	00.25 น.	59.3	62.0	59.0
21 ธ.ค. 66	20.30 น.	63.5	70.2	61.9	21 ธ.ค. 66	22.30 น.	62.7	68.4	58.1	22 ธ.ค. 66	00.30 น.	58.8	60.6	58.2
21 ธ.ค. 66	20.35 น.	62.7	74.4	61.6	21 ธ.ค. 66	22.35 น.	61.7	80.7	57.9	22 ธ.ค. 66	00.35 น.	59.4	66.0	58.7
21 ธ.ค. 66	20.40 น.	62.0	67.0	61.5	21 ธ.ค. 66	22.40 น.	62.8	77.8	58.1	22 ธ.ค. 66	00.40 น.	59.0	63.4	58.6
21 ธ.ค. 66	20.45 น.	62.4	68.2	61.6	21 ธ.ค. 66	22.45 น.	61.7	74.0	57.6	22 ธ.ค. 66	00.45 น.	58.7	61.8	58.3
21 ธ.ค. 66	20.50 น.	62.7	76.4	61.4	21 ธ.ค. 66	22.50 น.	60.8	66.3	58.0	22 ธ.ค. 66	00.50 น.	61.6	77.1	58.3
21 ธ.ค. 66	20.55 น.	62.6	76.4	61.5	21 ธ.ค. 66	22.55 น.	58.8	68.6	57.9	22 ธ.ค. 66	00.55 น.	57.9	60.0	57.0

ผู้ตรวจวัด: วิศวกร, บริษัท เอส. แอนด์ เอ็ม. เทคโนโลยี จำกัด ผู้ตรวจวัด: วิศวกร, บริษัท เอส. แอนด์ เอ็ม. เทคโนโลยี จำกัด ชื่อผู้ตรวจวัด/ควบคุม: นายรุ่งฤทัย

(นายประสาธน์ เอี่ยมหล่ม)
ผู้จัดการทั่วไป

(นายรุ่งฤทัย)
กรรมการผู้จัดการ

ตำแหน่งพิกัดสถานีตรวจวัด: บ้านที่ติดโรงงานมากที่สุดในเขตนิคมเพื่อโรงงานไฟฟ้า ตำแหน่งพิกัด UTM ของสถานีตรวจวัด : 47P 616181E 1745195N

วันที่ตรวจ	เวลาตรวจวัด	L _{Aeq}	L _{max}	L90	วันที่ตรวจ	เวลาตรวจวัด	L _{Aeq}	L _{max}	L90	วันที่ตรวจ	เวลาตรวจวัด	L _{Aeq}	L _{max}	L90
22 ธ.ค. 66	07.00 น.	62.8	70.2	60.9	22 ธ.ค. 66	09.00 น.	62.3	71.3	59.8	22 ธ.ค. 66	11.00 น.	61.9	75.5	58.0
22 ธ.ค. 66	07.05 น.	62.4	69.1	60.7	22 ธ.ค. 66	09.05 น.	66.7	83.4	58.6	22 ธ.ค. 66	11.05 น.	65.0	89.0	57.6
22 ธ.ค. 66	07.10 น.	65.3	89.4	58.9	22 ธ.ค. 66	09.10 น.	63.4	78.2	58.5	22 ธ.ค. 66	11.10 น.	59.4	65.9	58.1
22 ธ.ค. 66	07.15 น.	61.0	73.1	58.4	22 ธ.ค. 66	09.15 น.	63.2	80.4	59.1	22 ธ.ค. 66	11.15 น.	66.1	85.1	58.2
22 ธ.ค. 66	07.20 น.	61.4	78.5	58.6	22 ธ.ค. 66	09.20 น.	66.3	85.4	59.5	22 ธ.ค. 66	11.20 น.	62.6	70.2	61.1
22 ธ.ค. 66	07.25 น.	59.3	63.1	58.6	22 ธ.ค. 66	09.25 น.	62.1	67.9	59.3	22 ธ.ค. 66	11.25 น.	63.1	71.3	61.7
22 ธ.ค. 66	07.30 น.	61.3	88.8	58.5	22 ธ.ค. 66	09.30 น.	63.4	71.3	59.3	22 ธ.ค. 66	11.30 น.	62.1	76.6	61.4
22 ธ.ค. 66	07.35 น.	62.1	80.2	58.7	22 ธ.ค. 66	09.35 น.	65.4	87.1	59.4	22 ธ.ค. 66	11.35 น.	61.7	74.0	60.1
22 ธ.ค. 66	07.40 น.	60.1	66.2	58.5	22 ธ.ค. 66	09.40 น.	63.1	69.6	59.9	22 ธ.ค. 66	11.40 น.	64.7	77.5	63.2
22 ธ.ค. 66	07.45 น.	64.7	92.9	58.5	22 ธ.ค. 66	09.45 น.	61.4	69.7	57.5	22 ธ.ค. 66	11.45 น.	67.3	84.4	62.9
22 ธ.ค. 66	07.50 น.	59.0	65.4	58.1	22 ธ.ค. 66	09.50 น.	60.7	69.5	57.7	22 ธ.ค. 66	11.50 น.	64.0	77.2	63.0
22 ธ.ค. 66	07.55 น.	59.5	68.2	58.3	22 ธ.ค. 66	09.55 น.	63.7	82.4	58.6	22 ธ.ค. 66	11.55 น.	65.2	75.6	64.0
22 ธ.ค. 66	08.00 น.	58.7	66.0	57.7	22 ธ.ค. 66	10.00 น.	67.0	82.5	61.6	22 ธ.ค. 66	12.00 น.	67.1	86.9	64.5
22 ธ.ค. 66	08.05 น.	59.0	66.7	57.7	22 ธ.ค. 66	10.05 น.	62.2	73.1	60.2	22 ธ.ค. 66	12.05 น.	65.7	71.9	64.2
22 ธ.ค. 66	08.10 น.	62.5	78.7	57.8	22 ธ.ค. 66	10.10 น.	65.5	84.9	62.4	22 ธ.ค. 66	12.10 น.	66.8	71.8	63.9
22 ธ.ค. 66	08.15 น.	62.7	76.4	59.0	22 ธ.ค. 66	10.15 น.	62.5	68.8	58.8	22 ธ.ค. 66	12.15 น.	67.2	81.2	63.4
22 ธ.ค. 66	08.20 น.	64.8	82.0	60.6	22 ธ.ค. 66	10.20 น.	61.9	68.9	59.2	22 ธ.ค. 66	12.20 น.	66.6	85.0	62.9
22 ธ.ค. 66	08.25 น.	59.3	66.1	58.1	22 ธ.ค. 66	10.25 น.	66.7	84.0	60.7	22 ธ.ค. 66	12.25 น.	64.8	73.5	62.7
22 ธ.ค. 66	08.30 น.	61.4	80.6	58.2	22 ธ.ค. 66	10.30 น.	63.3	83.5	60.7	22 ธ.ค. 66	12.30 น.	65.4	78.5	62.6
22 ธ.ค. 66	08.35 น.	60.5	66.5	58.9	22 ธ.ค. 66	10.35 น.	66.5	84.6	59.5	22 ธ.ค. 66	12.35 น.	67.1	84.9	62.6
22 ธ.ค. 66	08.40 น.	66.6	82.5	58.9	22 ธ.ค. 66	10.40 น.	60.9	72.5	59.4	22 ธ.ค. 66	12.40 น.	62.9	64.8	62.3
22 ธ.ค. 66	08.45 น.	61.4	71.8	60.0	22 ธ.ค. 66	10.45 น.	61.9	74.1	58.7	22 ธ.ค. 66	12.45 น.	64.5	78.1	62.8
22 ธ.ค. 66	08.50 น.	62.1	70.7	60.3	22 ธ.ค. 66	10.50 น.	62.7	77.6	58.4	22 ธ.ค. 66	12.50 น.	67.4	88.3	63.6
22 ธ.ค. 66	08.55 น.	64.8	86.2	60.2	22 ธ.ค. 66	10.55 น.	60.1	76.5	58.2	22 ธ.ค. 66	12.55 น.	64.3	74.6	63.3

ซึ่งผู้ตรวจวัดในคราวนี้: บริษัท เฮลท์ แอนด์ เอ็นโวลด์ จำกัด

ซึ่งผู้ปฏิบัติงานประจำสถานีตรวจวัด และ นายภาณุกร วัฒนพงษ์

ซึ่งผู้ตรวจสอบ/ควบคุม: นายรุ่งฤทธิภูมิ

(นายประสาธน์ เขื่อนเพชร)
ผู้จัดการทั่วไป

(นายรุ่ง ฤทธิภูมิ)
กรรมการผู้จัดการ

ตำแหน่งกักตุนยานีตรวงวัด: บ้านที่ติดโรงงานมากที่สุดในเขตของโรงงานไฟฟ้า ตำแหน่งกักตุน BTM ของสถานีตรวงวัด : 47P 616181E 1745195N

วันที่ตรวจ	เวลาตรวจวัด	L _{Aeq}	L _{max}	L90	วันที่ตรวจ	เวลาตรวจวัด	L _{Aeq}	L _{max}	L90	วันที่ตรวจ	เวลาตรวจวัด	L _{Aeq}	L _{max}	L90
22 ธ.ค. 66	13.00 น.	64.0	66.2	63.4	22 ธ.ค. 66	15.00 น.	66.8	84.4	63.4	22 ธ.ค. 66	17.00 น.	64.6	86.6	63.0
22 ธ.ค. 66	13.05 น.	65.3	79.0	63.4	22 ธ.ค. 66	15.05 น.	65.7	70.4	63.5	22 ธ.ค. 66	17.05 น.	65.4	73.5	63.5
22 ธ.ค. 66	13.10 น.	63.9	67.4	63.4	22 ธ.ค. 66	15.10 น.	68.6	84.0	63.7	22 ธ.ค. 66	17.10 น.	64.9	88.0	63.2
22 ธ.ค. 66	13.15 น.	64.2	66.1	63.6	22 ธ.ค. 66	15.15 น.	66.5	77.6	63.8	22 ธ.ค. 66	17.15 น.	65.8	71.1	63.9
22 ธ.ค. 66	13.20 น.	64.8	68.5	63.8	22 ธ.ค. 66	15.20 น.	67.7	84.4	63.1	22 ธ.ค. 66	17.20 น.	65.7	72.3	64.6
22 ธ.ค. 66	13.25 น.	65.1	76.1	63.4	22 ธ.ค. 66	15.25 น.	65.9	70.8	63.8	22 ธ.ค. 66	17.25 น.	64.0	69.0	62.7
22 ธ.ค. 66	13.30 น.	63.8	67.5	62.9	22 ธ.ค. 66	15.30 น.	66.3	72.3	64.2	22 ธ.ค. 66	17.30 น.	65.4	75.1	64.1
22 ธ.ค. 66	13.35 น.	65.1	71.4	63.1	22 ธ.ค. 66	15.35 น.	64.5	74.9	63.5	22 ธ.ค. 66	17.35 น.	65.2	75.2	63.8
22 ธ.ค. 66	13.40 น.	67.8	82.9	64.1	22 ธ.ค. 66	15.40 น.	66.5	78.8	64.4	22 ธ.ค. 66	17.40 น.	66.2	83.2	62.6
22 ธ.ค. 66	13.45 น.	64.9	70.0	63.6	22 ธ.ค. 66	15.45 น.	69.1	92.5	64.4	22 ธ.ค. 66	17.45 น.	63.1	72.1	61.9
22 ธ.ค. 66	13.50 น.	66.5	73.0	64.2	22 ธ.ค. 66	15.50 น.	66.9	80.7	64.1	22 ธ.ค. 66	17.50 น.	68.9	97.0	62.0
22 ธ.ค. 66	13.55 น.	70.9	87.1	66.2	22 ธ.ค. 66	15.55 น.	64.9	79.5	64.0	22 ธ.ค. 66	17.55 น.	63.6	76.6	62.2
22 ธ.ค. 66	14.00 น.	67.2	74.3	64.8	22 ธ.ค. 66	16.00 น.	65.1	76.9	63.7	22 ธ.ค. 66	18.00 น.	63.2	71.9	62.4
22 ธ.ค. 66	14.05 น.	68.5	75.9	65.8	22 ธ.ค. 66	16.05 น.	64.6	76.4	63.6	22 ธ.ค. 66	18.05 น.	64.4	75.6	62.8
22 ธ.ค. 66	14.10 น.	66.9	79.9	64.1	22 ธ.ค. 66	16.10 น.	67.5	87.7	63.6	22 ธ.ค. 66	18.10 น.	64.4	73.4	63.0
22 ธ.ค. 66	14.15 น.	66.4	71.1	64.3	22 ธ.ค. 66	16.15 น.	66.3	73.1	64.0	22 ธ.ค. 66	18.15 น.	64.7	68.3	63.4
22 ธ.ค. 66	14.20 น.	65.5	70.6	64.0	22 ธ.ค. 66	16.20 น.	65.8	70.6	63.5	22 ธ.ค. 66	18.20 น.	64.0	70.4	63.3
22 ธ.ค. 66	14.25 น.	65.0	70.6	63.3	22 ธ.ค. 66	16.25 น.	65.0	71.9	62.9	22 ธ.ค. 66	18.25 น.	63.8	67.3	63.1
22 ธ.ค. 66	14.30 น.	67.7	81.4	63.7	22 ธ.ค. 66	16.30 น.	67.0	80.0	64.9	22 ธ.ค. 66	18.30 น.	65.8	69.6	64.1
22 ธ.ค. 66	14.35 น.	70.2	87.9	65.0	22 ธ.ค. 66	16.35 น.	65.7	79.6	63.6	22 ธ.ค. 66	18.35 น.	66.7	79.7	64.1
22 ธ.ค. 66	14.40 น.	68.3	85.8	63.8	22 ธ.ค. 66	16.40 น.	67.7	86.4	63.1	22 ธ.ค. 66	18.40 น.	65.1	79.0	63.5
22 ธ.ค. 66	14.45 น.	65.9	74.0	64.3	22 ธ.ค. 66	16.45 น.	65.1	75.8	63.1	22 ธ.ค. 66	18.45 น.	63.8	75.6	62.8
22 ธ.ค. 66	14.50 น.	64.7	73.8	63.2	22 ธ.ค. 66	16.50 น.	65.4	72.9	63.8	22 ธ.ค. 66	18.50 น.	63.7	69.4	62.2
22 ธ.ค. 66	14.55 น.	65.1	69.9	63.4	22 ธ.ค. 66	16.55 น.	66.8	86.4	63.5	22 ธ.ค. 66	18.55 น.	66.0	73.1	64.3

ผู้ที่ตรวจวัด/วิเคราะห์: บริษัท เอส ซี เทคโนโลยี จำกัด

ชื่อผู้ตรวจประเมินค่าความเสียง: นายรุ่งฤทัย

(นายประสาธน์ เขียวพยอม)
ผู้จัดการทั่วไป

(นายรุ่งฤทัย)
กรรมการผู้จัดการ

ตำแหน่งนักศึกษานิติศาสตร์ : บ้านที่จัดโครงการมาจากที่ดินของโรงงานไฟฟ้า ตำแหน่งนักกิต UTM ของสถานีตำรวจวัด : 47P 616181E 1745195N

วันที่ตรวจ	เวลาตรวจวัด	LAeq	Lmax	L90	วันที่ตรวจ	เวลาตรวจวัด	LAeq	Lmax	L90	วันที่ตรวจ	เวลาตรวจวัด	LAeq	Lmax	L90
22 ธ.ค. 66	19.00 น.	66.3	77.1	64.2	22 ธ.ค. 66	21.00 น.	66.1	78.1	63.1	22 ธ.ค. 66	23.00 น.	64.3	70.6	59.4
22 ธ.ค. 66	19.05 น.	67.1	87.0	64.5	22 ธ.ค. 66	21.05 น.	65.2	70.4	63.2	22 ธ.ค. 66	23.05 น.	62.9	69.8	59.8
22 ธ.ค. 66	19.10 น.	65.7	70.7	62.8	22 ธ.ค. 66	21.10 น.	67.5	77.0	64.6	22 ธ.ค. 66	23.10 น.	63.5	83.6	59.9
22 ธ.ค. 66	19.15 น.	64.8	77.0	62.8	22 ธ.ค. 66	21.15 น.	66.4	72.0	64.1	22 ธ.ค. 66	23.15 น.	60.3	68.4	59.0
22 ธ.ค. 66	19.20 น.	64.0	70.1	62.6	22 ธ.ค. 66	21.20 น.	66.8	81.5	64.5	22 ธ.ค. 66	23.20 น.	62.6	69.5	61.3
22 ธ.ค. 66	19.25 น.	65.0	72.0	63.5	22 ธ.ค. 66	21.25 น.	66.5	72.7	64.4	22 ธ.ค. 66	23.25 น.	64.6	89.6	59.4
22 ธ.ค. 66	19.30 น.	65.0	76.6	63.3	22 ธ.ค. 66	21.30 น.	65.7	71.0	64.0	22 ธ.ค. 66	23.30 น.	62.9	68.9	60.4
22 ธ.ค. 66	19.35 น.	64.0	67.6	63.3	22 ธ.ค. 66	21.35 น.	63.5	67.2	62.5	22 ธ.ค. 66	23.35 น.	63.8	71.6	60.7
22 ธ.ค. 66	19.40 น.	64.3	69.5	63.4	22 ธ.ค. 66	21.40 น.	64.0	70.8	62.5	22 ธ.ค. 66	23.40 น.	61.7	73.0	59.9
22 ธ.ค. 66	19.45 น.	64.3	75.1	63.5	22 ธ.ค. 66	21.45 น.	63.5	76.8	59.3	22 ธ.ค. 66	23.45 น.	61.6	71.7	59.0
22 ธ.ค. 66	19.50 น.	64.8	77.7	63.8	22 ธ.ค. 66	21.50 น.	65.2	88.3	60.7	22 ธ.ค. 66	23.50 น.	59.5	65.5	58.6
22 ธ.ค. 66	19.55 น.	66.2	77.1	64.1	22 ธ.ค. 66	21.55 น.	61.5	66.6	59.7	22 ธ.ค. 66	23.55 น.	59.5	63.1	58.6
22 ธ.ค. 66	20.00 น.	64.9	70.5	64.0	22 ธ.ค. 66	22.00 น.	60.1	66.1	58.8	23 ธ.ค. 66	00.00 น.	59.7	62.6	59.2
22 ธ.ค. 66	20.05 น.	64.5	70.8	63.5	22 ธ.ค. 66	22.05 น.	59.7	65.2	58.8	23 ธ.ค. 66	00.05 น.	61.3	75.9	59.4
22 ธ.ค. 66	20.10 น.	64.8	74.3	63.5	22 ธ.ค. 66	22.10 น.	59.5	64.3	58.8	23 ธ.ค. 66	00.10 น.	63.8	77.9	60.2
22 ธ.ค. 66	20.15 น.	60.4	68.1	63.6	22 ธ.ค. 66	22.15 น.	62.3	80.2	60.1	23 ธ.ค. 66	00.15 น.	61.1	77.1	60.0
22 ธ.ค. 66	20.20 น.	64.5	67.8	63.8	22 ธ.ค. 66	22.20 น.	62.5	76.5	60.1	23 ธ.ค. 66	00.20 น.	61.3	73.4	59.9
22 ธ.ค. 66	20.25 น.	65.7	77.5	63.7	22 ธ.ค. 66	22.25 น.	62.4	67.5	59.6	23 ธ.ค. 66	00.25 น.	60.2	65.0	59.6
22 ธ.ค. 66	20.30 น.	64.5	68.4	63.3	22 ธ.ค. 66	22.30 น.	63.5	78.3	59.0	23 ธ.ค. 66	00.30 น.	59.9	61.7	59.5
22 ธ.ค. 66	20.35 น.	65.3	71.9	63.5	22 ธ.ค. 66	22.35 น.	59.5	67.6	58.4	23 ธ.ค. 66	00.35 น.	62.3	69.5	59.5
22 ธ.ค. 66	20.40 น.	65.8	77.2	63.3	22 ธ.ค. 66	22.40 น.	59.4	65.9	58.8	23 ธ.ค. 66	00.40 น.	63.6	70.8	60.3
22 ธ.ค. 66	20.45 น.	64.7	68.0	63.2	22 ธ.ค. 66	22.45 น.	59.6	63.0	58.9	23 ธ.ค. 66	00.45 น.	63.2	76.8	59.9
22 ธ.ค. 66	20.50 น.	64.6	68.4	63.0	22 ธ.ค. 66	22.50 น.	60.0	70.0	58.9	23 ธ.ค. 66	00.50 น.	60.2	64.5	59.6
22 ธ.ค. 66	20.55 น.	64.3	68.9	63.4	22 ธ.ค. 66	22.55 น.	60.4	72.1	58.7	23 ธ.ค. 66	00.55 น.	61.7	81.4	59.2

ผู้ตรวจวัด/วิเคราะห์, บริษัท เอส. แอนด์. เอ็ม. จำกัด : ผู้ปฏิบัติงาน ประจำสาย และ นายสมชาย วัฒนพงษ์ : ผู้จัดการสาย และ นายรุ่งฤทัย

(นายประสาธน์ เอี่ยมเพชร)
ผู้จัดการทั่วไป

(นายรุ่งฤทัย)
กรรมการผู้จัดการ

ตำแหน่งนักศึกษานิติศาสตร์: บ้านที่จัดโครงการมาพักที่สถานประกอบการไฟฟ้า ตำแหน่งนักศึกษานิติศาสตร์: 47P 616181E 1745195N

วันที่ตรวจ	เวลาตรวจวัด	LAeq	Lmax	L90	วันที่ตรวจ	เวลาตรวจวัด	LAeq	Lmax	L90	วันที่ตรวจ	เวลาตรวจวัด	LAeq	Lmax	L90
23 ต.ค. 66	01.00 น.	59.4	62.6	58.7	23 ต.ค. 66	03.00 น.	58.9	61.0	58.4	23 ต.ค. 66	05.00 น.	57.8	59.9	57.3
23 ต.ค. 66	01.05 น.	60.0	66.8	58.8	23 ต.ค. 66	03.05 น.	59.7	69.8	58.3	23 ต.ค. 66	05.05 น.	58.2	61.2	57.5
23 ต.ค. 66	01.10 น.	60.8	66.9	59.6	23 ต.ค. 66	03.10 น.	61.3	80.7	58.7	23 ต.ค. 66	05.10 น.	59.3	66.8	58.6
23 ต.ค. 66	01.15 น.	60.3	65.5	59.1	23 ต.ค. 66	03.15 น.	63.4	81.5	58.8	23 ต.ค. 66	05.15 น.	61.5	76.8	59.0
23 ต.ค. 66	01.20 น.	62.2	79.7	59.2	23 ต.ค. 66	03.20 น.	59.5	62.8	58.9	23 ต.ค. 66	05.20 น.	60.7	78.5	58.0
23 ต.ค. 66	01.25 น.	60.0	67.9	59.4	23 ต.ค. 66	03.25 น.	60.0	63.1	59.3	23 ต.ค. 66	05.25 น.	58.6	63.5	57.9
23 ต.ค. 66	01.30 น.	60.2	63.1	59.4	23 ต.ค. 66	03.30 น.	62.9	79.1	59.9	23 ต.ค. 66	05.30 น.	60.1	72.2	57.9
23 ต.ค. 66	01.35 น.	62.9	76.4	59.6	23 ต.ค. 66	03.35 น.	59.7	73.8	58.0	23 ต.ค. 66	05.35 น.	60.1	65.4	58.0
23 ต.ค. 66	01.40 น.	61.9	68.1	60.2	23 ต.ค. 66	03.40 น.	60.5	73.5	58.5	23 ต.ค. 66	05.40 น.	60.3	71.8	59.2
23 ต.ค. 66	01.45 น.	59.8	63.6	59.1	23 ต.ค. 66	03.45 น.	60.0	64.8	59.1	23 ต.ค. 66	05.45 น.	59.5	65.0	58.6
23 ต.ค. 66	01.50 น.	64.0	71.4	60.2	23 ต.ค. 66	03.50 น.	59.0	66.9	58.4	23 ต.ค. 66	05.50 น.	60.3	79.6	58.3
23 ต.ค. 66	01.55 น.	65.0	74.5	63.0	23 ต.ค. 66	03.55 น.	60.9	65.9	60.1	23 ต.ค. 66	05.55 น.	63.7	88.4	58.7
23 ต.ค. 66	02.00 น.	64.4	72.3	62.3	23 ต.ค. 66	04.00 น.	61.7	75.8	59.1	23 ต.ค. 66	06.00 น.	60.4	68.1	58.5
23 ต.ค. 66	02.05 น.	62.9	73.9	60.2	23 ต.ค. 66	04.05 น.	64.2	79.8	59.1	23 ต.ค. 66	06.05 น.	62.2	78.0	58.1
23 ต.ค. 66	02.10 น.	63.1	78.6	59.2	23 ต.ค. 66	04.10 น.	59.6	67.2	58.8	23 ต.ค. 66	06.10 น.	61.2	67.4	59.3
23 ต.ค. 66	02.15 น.	63.4	78.5	59.0	23 ต.ค. 66	04.15 น.	60.9	68.2	59.3	23 ต.ค. 66	06.15 น.	61.5	69.9	59.7
23 ต.ค. 66	02.20 น.	63.5	67.9	60.6	23 ต.ค. 66	04.20 น.	62.0	70.0	59.7	23 ต.ค. 66	06.20 น.	60.5	67.3	59.4
23 ต.ค. 66	02.25 น.	61.8	68.4	59.8	23 ต.ค. 66	04.25 น.	59.3	61.7	58.5	23 ต.ค. 66	06.25 น.	58.8	63.8	58.0
23 ต.ค. 66	02.30 น.	61.7	70.0	59.7	23 ต.ค. 66	04.30 น.	59.0	64.8	58.5	23 ต.ค. 66	06.30 น.	59.0	66.6	58.3
23 ต.ค. 66	02.35 น.	60.4	72.7	59.3	23 ต.ค. 66	04.35 น.	63.5	79.4	59.4	23 ต.ค. 66	06.35 น.	63.2	80.7	58.5
23 ต.ค. 66	02.40 น.	59.3	62.5	58.8	23 ต.ค. 66	04.40 น.	59.4	61.4	58.4	23 ต.ค. 66	06.40 น.	61.8	78.7	59.5
23 ต.ค. 66	02.45 น.	61.2	77.1	58.5	23 ต.ค. 66	04.45 น.	58.6	60.5	58.0	23 ต.ค. 66	06.45 น.	60.3	69.1	59.1
23 ต.ค. 66	02.50 น.	59.2	63.0	58.5	23 ต.ค. 66	04.50 น.	58.6	69.1	58.1	23 ต.ค. 66	06.50 น.	59.6	68.6	58.3
23 ต.ค. 66	02.55 น.	61.5	84.1	58.3	23 ต.ค. 66	04.55 น.	58.2	63.5	57.5	23 ต.ค. 66	06.55 น.	64.4	89.9	58.4

ผู้ตรวจวัด: บริษัท เฮอร์ แอนด์ เอ็มไพเค จำกัด ผู้ตรวจวัด: บริษัท เฮอร์ แอนด์ เอ็มไพเค จำกัด ผู้ตรวจวัด: บริษัท เฮอร์ แอนด์ เอ็มไพเค จำกัด

(นายประสิทธิ์ เอี่ยมเทศ)
ผู้จัดการทั่วไป

(นายรุ่ง กุศลวิมล)
กรรมการผู้จัดการ

ตำแหน่งนักศึกษานิติศาสตร์ : 47P 616181E 1745195N

วันที่ตรวจ	เวลาตรวจวัด	L _{Aeq}	L _{max}	L90	วันที่ตรวจ	เวลาตรวจวัด	L _{Aeq}	L _{max}	L90	วันที่ตรวจ	เวลาตรวจวัด	L _{Aeq}	L _{max}	L90
23 ต.ค. 66	07.00 น.	61.0	71.6	59.3	23 ต.ค. 66	09.00 น.	59.2	80.0	57.9	23 ต.ค. 66	11.00 น.	61.1	79.1	58.5
23 ต.ค. 66	07.05 น.	60.0	66.1	58.9	23 ต.ค. 66	09.05 น.	72.2	89.0	58.3	23 ต.ค. 66	11.05 น.	69.3	89.5	58.2
23 ต.ค. 66	07.10 น.	60.8	72.7	58.4	23 ต.ค. 66	09.10 น.	61.5	74.2	59.0	23 ต.ค. 66	11.10 น.	60.6	69.5	58.2
23 ต.ค. 66	07.15 น.	59.1	65.2	58.1	23 ต.ค. 66	09.15 น.	63.9	79.6	59.1	23 ต.ค. 66	11.15 น.	67.5	90.7	59.1
23 ต.ค. 66	07.20 น.	60.6	70.9	59.3	23 ต.ค. 66	09.20 น.	62.0	75.2	59.3	23 ต.ค. 66	11.20 น.	61.7	84.8	58.7
23 ต.ค. 66	07.25 น.	66.1	82.0	58.8	23 ต.ค. 66	09.25 น.	64.9	78.7	60.6	23 ต.ค. 66	11.25 น.	70.1	87.8	61.0
23 ต.ค. 66	07.30 น.	60.3	70.7	58.9	23 ต.ค. 66	09.30 น.	64.3	85.7	59.9	23 ต.ค. 66	11.30 น.	65.2	86.2	60.2
23 ต.ค. 66	07.35 น.	60.3	66.1	58.7	23 ต.ค. 66	09.35 น.	62.5	73.2	59.3	23 ต.ค. 66	11.35 น.	60.7	68.2	58.1
23 ต.ค. 66	07.40 น.	65.1	89.7	60.3	23 ต.ค. 66	09.40 น.	62.6	82.2	58.7	23 ต.ค. 66	11.40 น.	62.4	68.6	58.1
23 ต.ค. 66	07.45 น.	65.8	78.1	62.3	23 ต.ค. 66	09.45 น.	59.3	64.9	58.3	23 ต.ค. 66	11.45 น.	63.0	72.7	59.8
23 ต.ค. 66	07.50 น.	63.1	68.8	61.2	23 ต.ค. 66	09.50 น.	61.9	69.9	59.0	23 ต.ค. 66	11.50 น.	65.4	86.2	57.5
23 ต.ค. 66	07.55 น.	62.1	69.0	58.6	23 ต.ค. 66	09.55 น.	65.1	85.2	58.0	23 ต.ค. 66	11.55 น.	61.6	70.2	59.2
23 ต.ค. 66	08.00 น.	63.2	78.0	58.0	23 ต.ค. 66	10.00 น.	59.0	68.9	57.8	23 ต.ค. 66	12.00 น.	63.5	80.9	57.5
23 ต.ค. 66	08.05 น.	61.6	76.1	58.9	23 ต.ค. 66	10.05 น.	63.7	87.7	57.3	23 ต.ค. 66	12.05 น.	68.6	92.5	60.9
23 ต.ค. 66	08.10 น.	64.8	83.8	60.9	23 ต.ค. 66	10.10 น.	60.7	74.4	57.2	23 ต.ค. 66	12.10 น.	64.0	71.8	62.4
23 ต.ค. 66	08.15 น.	63.7	78.5	60.4	23 ต.ค. 66	10.15 น.	65.3	83.8	58.1	23 ต.ค. 66	12.15 น.	64.6	68.7	63.1
23 ต.ค. 66	08.20 น.	59.3	64.8	58.4	23 ต.ค. 66	10.20 น.	59.4	68.5	57.3	23 ต.ค. 66	12.20 น.	62.4	70.1	59.5
23 ต.ค. 66	08.25 น.	58.7	65.0	57.9	23 ต.ค. 66	10.25 น.	58.3	71.4	57.2	23 ต.ค. 66	12.25 น.	63.7	68.7	62.2
23 ต.ค. 66	08.30 น.	58.6	62.3	58.0	23 ต.ค. 66	10.30 น.	66.4	84.8	57.4	23 ต.ค. 66	12.30 น.	63.9	69.1	62.2
23 ต.ค. 66	08.35 น.	59.4	64.4	58.7	23 ต.ค. 66	10.35 น.	64.4	91.6	59.5	23 ต.ค. 66	12.35 น.	64.0	77.1	61.7
23 ต.ค. 66	08.40 น.	66.3	92.5	59.6	23 ต.ค. 66	10.40 น.	61.1	69.0	59.5	23 ต.ค. 66	12.40 น.	62.3	70.2	58.9
23 ต.ค. 66	08.45 น.	63.4	80.3	59.5	23 ต.ค. 66	10.45 น.	67.0	83.1	59.5	23 ต.ค. 66	12.45 น.	64.7	81.8	60.7
23 ต.ค. 66	08.50 น.	63.0	84.6	59.1	23 ต.ค. 66	10.50 น.	59.7	70.3	57.9	23 ต.ค. 66	12.50 น.	66.9	93.5	61.2
23 ต.ค. 66	08.55 น.	60.8	77.2	58.3	23 ต.ค. 66	10.55 น.	65.0	82.3	58.4	23 ต.ค. 66	12.55 น.	63.9	79.4	61.1

ผู้ตรวจวัดในโครงการ: บริษัท เอสซี แอสส์ เอเชียแปซิฟิก จำกัด

ผู้ตรวจวัดในโครงการ: นายวราวุธ สายพันธุ์ และ นายภาณุกร พงษ์ทอง

ผู้ตรวจวัดในโครงการ: นายวราวุธ สายพันธุ์ และ นายภาณุกร พงษ์ทอง

(นายประสาธน์ เอี่ยมเพชร)
ผู้จัดการทั่วไป

(นายรุ่ง กุศลชัย)
กรรมการผู้จัดการ

ตำแหน่งที่เกิดเสียงรบกวน: บ้านที่ติดโรงงานมาที่สุตเคเทบียอโรงงานไฟฟ้า ตำแหน่งที่เกิด UTM ของสถานีตรวจวัด : 47P 616181E 1745195N

วันที่ตรวจ	เวลาตรวจวัด	L _{Aeq}	L _{max}	L90	วันที่ตรวจ	เวลาตรวจวัด	L _{Aeq}	L _{max}	L90	วันที่ตรวจ	เวลาตรวจวัด	L _{Aeq}	L _{max}	L90
24 ธ.ค. 66	13.00 น.	63.0	68.1	61.7	24 ธ.ค. 66	15.00 น.	67.2	75.7	65.8	24 ธ.ค. 66	17.00 น.	66.0	70.6	64.4
24 ธ.ค. 66	13.05 น.	65.2	81.8	61.8	24 ธ.ค. 66	15.05 น.	69.7	93.9	65.6	24 ธ.ค. 66	17.05 น.	66.2	74.9	64.8
24 ธ.ค. 66	13.10 น.	63.9	72.0	62.0	24 ธ.ค. 66	15.10 น.	67.0	83.2	65.4	24 ธ.ค. 66	17.10 น.	66.0	69.4	64.8
24 ธ.ค. 66	13.15 น.	63.2	73.1	61.9	24 ธ.ค. 66	15.15 น.	66.3	71.8	64.9	24 ธ.ค. 66	17.15 น.	68.2	75.4	65.4
24 ธ.ค. 66	13.20 น.	63.3	70.0	62.1	24 ธ.ค. 66	15.20 น.	65.6	71.0	64.2	24 ธ.ค. 66	17.20 น.	68.7	77.7	65.4
24 ธ.ค. 66	13.25 น.	64.5	73.7	62.4	24 ธ.ค. 66	15.25 น.	67.6	89.2	64.7	24 ธ.ค. 66	17.25 น.	69.3	86.5	67.0
24 ธ.ค. 66	13.30 น.	64.6	75.6	62.6	24 ธ.ค. 66	15.30 น.	65.6	73.8	64.5	24 ธ.ค. 66	17.30 น.	69.4	79.7	66.7
24 ธ.ค. 66	13.35 น.	64.5	72.5	62.4	24 ธ.ค. 66	15.35 น.	66.8	80.1	64.5	24 ธ.ค. 66	17.35 น.	68.3	74.3	66.3
24 ธ.ค. 66	13.40 น.	64.5	76.0	62.9	24 ธ.ค. 66	15.40 น.	66.1	71.3	64.6	24 ธ.ค. 66	17.40 น.	69.0	81.0	62.9
24 ธ.ค. 66	13.45 น.	65.2	74.8	63.3	24 ธ.ค. 66	15.45 น.	65.3	70.8	63.3	24 ธ.ค. 66	17.45 น.	67.6	83.7	65.2
24 ธ.ค. 66	13.50 น.	65.2	75.4	63.2	24 ธ.ค. 66	15.50 น.	67.5	71.7	65.8	24 ธ.ค. 66	17.50 น.	67.7	73.4	65.7
24 ธ.ค. 66	13.55 น.	65.2	72.9	63.3	24 ธ.ค. 66	15.55 น.	65.8	76.5	64.6	24 ธ.ค. 66	17.55 น.	67.9	74.0	65.0
24 ธ.ค. 66	14.00 น.	65.4	70.8	62.8	24 ธ.ค. 66	16.00 น.	67.3	78.6	64.8	24 ธ.ค. 66	18.00 น.	68.7	73.7	66.3
24 ธ.ค. 66	14.05 น.	63.8	69.8	62.5	24 ธ.ค. 66	16.05 น.	67.7	77.8	65.4	24 ธ.ค. 66	18.05 น.	68.7	74.2	65.1
24 ธ.ค. 66	14.10 น.	65.4	84.5	62.5	24 ธ.ค. 66	16.10 น.	67.3	72.7	65.6	24 ธ.ค. 66	18.10 น.	69.4	79.7	67.3
24 ธ.ค. 66	14.15 น.	64.5	78.8	63.0	24 ธ.ค. 66	16.15 น.	67.5	74.0	66.0	24 ธ.ค. 66	18.15 น.	69.0	74.6	67.3
24 ธ.ค. 66	14.20 น.	64.1	72.3	62.7	24 ธ.ค. 66	16.20 น.	68.5	87.2	66.1	24 ธ.ค. 66	18.20 น.	68.3	76.6	64.9
24 ธ.ค. 66	14.25 น.	64.6	71.2	63.4	24 ธ.ค. 66	16.25 น.	67.4	72.1	66.1	24 ธ.ค. 66	18.25 น.	68.0	79.2	65.5
24 ธ.ค. 66	14.30 น.	63.9	68.9	62.6	24 ธ.ค. 66	16.30 น.	66.8	79.9	64.6	24 ธ.ค. 66	18.30 น.	67.0	76.6	63.9
24 ธ.ค. 66	14.35 น.	65.3	77.0	62.6	24 ธ.ค. 66	16.35 น.	66.5	77.9	65.2	24 ธ.ค. 66	18.35 น.	65.4	72.4	63.5
24 ธ.ค. 66	14.40 น.	64.7	71.1	62.6	24 ธ.ค. 66	16.40 น.	66.6	80.4	65.3	24 ธ.ค. 66	18.40 น.	65.7	72.7	63.7
24 ธ.ค. 66	14.45 น.	67.8	78.3	65.6	24 ธ.ค. 66	16.45 น.	66.7	76.0	64.1	24 ธ.ค. 66	18.45 น.	65.7	70.9	64.0
24 ธ.ค. 66	14.50 น.	67.1	71.7	65.4	24 ธ.ค. 66	16.50 น.	66.4	73.1	64.6	24 ธ.ค. 66	18.50 น.	66.5	78.6	63.4
24 ธ.ค. 66	14.55 น.	67.6	80.2	65.7	24 ธ.ค. 66	16.55 น.	66.3	69.9	65.0	24 ธ.ค. 66	18.55 น.	65.2	69.4	63.0

ชื่อผู้ตรวจวัด/วิเคราะห์: บริษัท เฮลท์ แอนด์ เอ็นโวลด์ จำกัด ชื่อผู้ดำเนินการ: นายวิชาญ แสนมงคล และ นายภาณุกร วัฒนพงษ์ ชื่อผู้ตรวจประเมิน/ควบคุม: นายรุ่งฤทธิ์ฤทัย

(นายประสาธน์ เขียวเทพม)
ผู้ดำเนินการทั่วไป

(นายรุ่งฤทธิ์ฤทัย)
การดำเนินการจัดการ

ตำแหน่งพิกัดสถานีตรวจวัด: บ้านที่สี่โรงเรียนแม่กาที่สี่ต.หนองโสนอ.โพนทอง จ.ร้อยเอ็ด ตำแหน่งพิกัด UTM ของสถานีตรวจวัด : 47P 616181E 1745195N

วันที่ตรวจ	เวลาตรวจวัด	L _{Aeq}	L _{max}	L90	วันที่ตรวจ	เวลาตรวจวัด	L _{Aeq}	L _{max}	L90	วันที่ตรวจ	เวลาตรวจวัด	L _{Aeq}	L _{max}	L90
25 ธ.ค. 66	01.00 น.	60.1	63.8	59.0	25 ธ.ค. 66	03.00 น.	63.8	78.9	59.3	25 ธ.ค. 66	05.00 น.	60.7	69.1	59.3
25 ธ.ค. 66	01.05 น.	62.9	79.6	58.8	25 ธ.ค. 66	03.05 น.	60.4	63.3	59.4	25 ธ.ค. 66	05.05 น.	61.0	68.6	60.3
25 ธ.ค. 66	01.10 น.	59.7	63.4	58.9	25 ธ.ค. 66	03.10 น.	60.2	67.9	59.5	25 ธ.ค. 66	05.10 น.	63.0	78.3	60.3
25 ธ.ค. 66	01.15 น.	59.7	65.1	58.8	25 ธ.ค. 66	03.15 น.	60.5	67.4	59.9	25 ธ.ค. 66	05.15 น.	61.7	70.0	60.3
25 ธ.ค. 66	01.20 น.	61.8	71.0	59.7	25 ธ.ค. 66	03.20 น.	60.9	63.6	59.7	25 ธ.ค. 66	05.20 น.	62.0	77.4	59.4
25 ธ.ค. 66	01.25 น.	63.0	89.3	60.8	25 ธ.ค. 66	03.25 น.	61.8	63.6	60.6	25 ธ.ค. 66	05.25 น.	61.0	63.1	59.7
25 ธ.ค. 66	01.30 น.	61.5	66.2	60.4	25 ธ.ค. 66	03.30 น.	62.2	67.5	61.7	25 ธ.ค. 66	05.30 น.	61.3	69.0	60.4
25 ธ.ค. 66	01.35 น.	64.0	72.5	62.5	25 ธ.ค. 66	03.35 น.	64.9	87.8	59.8	25 ธ.ค. 66	05.35 น.	61.7	70.3	60.4
25 ธ.ค. 66	01.40 น.	64.0	71.5	62.9	25 ธ.ค. 66	03.40 น.	62.6	65.7	62.1	25 ธ.ค. 66	05.40 น.	61.8	69.0	59.6
25 ธ.ค. 66	01.45 น.	63.3	75.8	60.9	25 ธ.ค. 66	03.45 น.	64.6	78.1	59.7	25 ธ.ค. 66	05.45 น.	61.3	65.0	60.6
25 ธ.ค. 66	01.50 น.	63.6	71.9	61.7	25 ธ.ค. 66	03.50 น.	64.5	69.9	62.4	25 ธ.ค. 66	05.50 น.	63.0	78.7	59.0
25 ธ.ค. 66	01.55 น.	62.4	70.5	61.3	25 ธ.ค. 66	03.55 น.	63.0	67.9	61.9	25 ธ.ค. 66	05.55 น.	63.4	81.6	58.2
25 ธ.ค. 66	02.00 น.	62.7	74.1	61.2	25 ธ.ค. 66	04.00 น.	62.5	64.0	62.0	25 ธ.ค. 66	06.00 น.	64.1	70.2	61.2
25 ธ.ค. 66	02.05 น.	64.2	77.7	61.8	25 ธ.ค. 66	04.05 น.	62.5	65.9	61.6	25 ธ.ค. 66	06.05 น.	65.8	75.5	62.4
25 ธ.ค. 66	02.10 น.	63.6	72.6	61.2	25 ธ.ค. 66	04.10 น.	62.8	70.5	61.5	25 ธ.ค. 66	06.10 น.	61.9	66.3	60.1
25 ธ.ค. 66	02.15 น.	61.8	77.1	61.0	25 ธ.ค. 66	04.15 น.	62.1	65.2	61.3	25 ธ.ค. 66	06.15 น.	62.8	68.5	61.0
25 ธ.ค. 66	02.20 น.	62.8	69.8	61.4	25 ธ.ค. 66	04.20 น.	61.7	67.1	60.9	25 ธ.ค. 66	06.20 น.	61.3	66.2	60.5
25 ธ.ค. 66	02.25 น.	64.7	71.8	61.8	25 ธ.ค. 66	04.25 น.	62.1	64.7	61.0	25 ธ.ค. 66	06.25 น.	64.9	73.6	63.1
25 ธ.ค. 66	02.30 น.	62.2	70.1	61.4	25 ธ.ค. 66	04.30 น.	61.0	69.6	59.6	25 ธ.ค. 66	06.30 น.	63.6	70.2	62.1
25 ธ.ค. 66	02.35 น.	63.9	76.8	61.2	25 ธ.ค. 66	04.35 น.	62.7	71.5	60.7	25 ธ.ค. 66	06.35 น.	62.2	70.1	61.1
25 ธ.ค. 66	02.40 น.	63.6	69.4	61.1	25 ธ.ค. 66	04.40 น.	63.1	73.9	60.8	25 ธ.ค. 66	06.40 น.	64.4	86.6	59.3
25 ธ.ค. 66	02.45 น.	61.3	63.7	59.5	25 ธ.ค. 66	04.45 น.	62.1	76.6	60.0	25 ธ.ค. 66	06.45 น.	60.5	71.2	58.6
25 ธ.ค. 66	02.50 น.	60.0	65.9	58.9	25 ธ.ค. 66	04.50 น.	60.3	65.6	59.7	25 ธ.ค. 66	06.50 น.	62.2	70.9	60.3
25 ธ.ค. 66	02.55 น.	60.4	64.4	59.7	25 ธ.ค. 66	04.55 น.	60.4	70.3	59.1	25 ธ.ค. 66	06.55 น.	62.3	76.6	60.0

ผู้ตรวจวัด: น.ส. นงนุช นามวงศ์ และ น.ส. นงนุช นามวงศ์ ตำแหน่ง: นักวิชาการ

(นายประสิทธิ์ เอี่ยมเทศ)
ผู้จัดการทั่วไป

(นายรุ่ง กุศลชัย)
กรรมการผู้จัดการ

ตำแหน่งพิกัดสถานีตรวจวัด: บ้านที่วัดโรงงานแยกที่สี่ตึกเหนือโรงงานไฟฟ้า ตำแหน่งพิกัด UTM ของสถานีตรวจวัด : 47P 616181E 1745195N

วันที่ตรวจ	เวลาตรวจวัด	L _{Aeq}	L _{max}	L90	วันที่ตรวจ	เวลาตรวจวัด	L _{Aeq}	L _{max}	L90	วันที่ตรวจ	เวลาตรวจวัด	L _{Aeq}	L _{max}	L90
25 ธ.ค. 66	07.00 น.	60.7	71.4	59.2	25 ธ.ค. 66	09.00 น.	62.0	69.5	57.5	25 ธ.ค. 66	11.00 น.	64.1	68.9	62.8
25 ธ.ค. 66	07.05 น.	62.3	69.6	60.1	25 ธ.ค. 66	09.05 น.	59.8	67.8	56.9	25 ธ.ค. 66	11.05 น.	65.6	71.7	63.0
25 ธ.ค. 66	07.10 น.	61.8	74.1	60.1	25 ธ.ค. 66	09.10 น.	65.0	87.5	61.6	25 ธ.ค. 66	11.10 น.	67.6	84.8	62.7
25 ธ.ค. 66	07.15 น.	63.4	78.8	60.2	25 ธ.ค. 66	09.15 น.	64.9	83.2	58.0	25 ธ.ค. 66	11.15 น.	64.7	73.2	62.8
25 ธ.ค. 66	07.20 น.	61.7	77.2	58.8	25 ธ.ค. 66	09.20 น.	63.0	71.9	59.7	25 ธ.ค. 66	11.20 น.	65.3	73.2	62.4
25 ธ.ค. 66	07.25 น.	63.1	80.5	58.3	25 ธ.ค. 66	09.25 น.	64.3	84.2	62.1	25 ธ.ค. 66	11.25 น.	65.3	79.6	62.5
25 ธ.ค. 66	07.30 น.	61.9	79.1	58.2	25 ธ.ค. 66	09.30 น.	62.4	65.8	60.6	25 ธ.ค. 66	11.30 น.	65.7	74.9	63.4
25 ธ.ค. 66	07.35 น.	61.3	82.9	58.3	25 ธ.ค. 66	09.35 น.	65.2	69.2	61.7	25 ธ.ค. 66	11.35 น.	66.5	84.4	61.9
25 ธ.ค. 66	07.40 น.	59.5	64.1	58.7	25 ธ.ค. 66	09.40 น.	63.6	73.8	61.5	25 ธ.ค. 66	11.40 น.	63.9	73.8	62.0
25 ธ.ค. 66	07.45 น.	59.6	71.1	58.5	25 ธ.ค. 66	09.45 น.	64.5	77.5	61.8	25 ธ.ค. 66	11.45 น.	62.0	72.4	58.8
25 ธ.ค. 66	07.50 น.	61.1	89.4	58.8	25 ธ.ค. 66	09.50 น.	62.3	70.8	61.2	25 ธ.ค. 66	11.50 น.	64.1	74.9	60.7
25 ธ.ค. 66	07.55 น.	60.7	73.8	59.4	25 ธ.ค. 66	09.55 น.	64.3	72.2	61.9	25 ธ.ค. 66	11.55 น.	71.8	93.4	60.4
25 ธ.ค. 66	08.00 น.	64.4	86.6	58.8	25 ธ.ค. 66	10.00 น.	65.1	86.8	61.3	25 ธ.ค. 66	12.00 น.	63.9	79.2	59.8
25 ธ.ค. 66	08.05 น.	61.9	80.6	57.0	25 ธ.ค. 66	10.05 น.	64.0	79.3	60.8	25 ธ.ค. 66	12.05 น.	63.9	72.1	60.3
25 ธ.ค. 66	08.10 น.	58.5	65.3	57.4	25 ธ.ค. 66	10.10 น.	66.5	96.5	62.2	25 ธ.ค. 66	12.10 น.	66.8	75.5	63.6
25 ธ.ค. 66	08.15 น.	62.0	79.5	57.2	25 ธ.ค. 66	10.15 น.	64.9	85.3	61.8	25 ธ.ค. 66	12.15 น.	64.3	74.0	63.6
25 ธ.ค. 66	08.20 น.	59.0	66.4	57.2	25 ธ.ค. 66	10.20 น.	63.5	75.1	61.7	25 ธ.ค. 66	12.20 น.	67.4	86.9	63.9
25 ธ.ค. 66	08.25 น.	58.1	69.9	57.0	25 ธ.ค. 66	10.25 น.	65.6	82.6	62.7	25 ธ.ค. 66	12.25 น.	66.2	76.7	64.2
25 ธ.ค. 66	08.30 น.	57.8	67.7	56.7	25 ธ.ค. 66	10.30 น.	62.3	70.3	61.5	25 ธ.ค. 66	12.30 น.	66.9	75.5	64.8
25 ธ.ค. 66	08.35 น.	58.2	61.6	57.4	25 ธ.ค. 66	10.35 น.	62.1	70.5	62.8	25 ธ.ค. 66	12.35 น.	66.1	77.1	63.6
25 ธ.ค. 66	08.40 น.	69.6	94.9	57.4	25 ธ.ค. 66	10.40 น.	63.9	72.4	60.3	25 ธ.ค. 66	12.40 น.	65.9	73.7	64.2
25 ธ.ค. 66	08.45 น.	59.4	68.9	58.4	25 ธ.ค. 66	10.45 น.	63.3	72.9	61.9	25 ธ.ค. 66	12.45 น.	64.5	76.5	62.2
25 ธ.ค. 66	08.50 น.	59.1	63.5	58.2	25 ธ.ค. 66	10.50 น.	62.6	71.9	60.0	25 ธ.ค. 66	12.50 น.	63.9	68.9	62.3
25 ธ.ค. 66	08.55 น.	63.4	83.8	57.6	25 ธ.ค. 66	10.55 น.	63.5	80.6	60.3	25 ธ.ค. 66	12.55 น.	67.4	84.3	61.0

ผู้ตรวจวัด: วิศวกร, บริษัท เอส แอนด์ เทคโนโลยี จำกัด (มหาชน) ตำแหน่ง: วิศวกร และ นายสมชาย วัฒนพงษ์ ตำแหน่ง: วิศวกร

(นายประสิทธิ์ เอี่ยมพร้อม)
ผู้จัดการทั่วไป

(นายรุ่ง กุศลวิทย์)
กรรมการผู้จัดการ

ตำแหน่งที่เกิดสถานีตรวจวัด: บ้านขี้เหล็กโรงงานมาที่สุตเทปโยโรงงานไฟฟ้า ตำแหน่งพิกัด UTM ของสถานีตรวจวัด : 47P 616181E 1745195N

วันที่ตรวจ	เวลาตรวจวัด	LAeq	Lmax	L90	วันที่ตรวจ	เวลาตรวจวัด	LAeq	Lmax	L90	วันที่ตรวจ	เวลาตรวจวัด	LAeq	Lmax	L90
25 ธ.ค. 66	13.00 น.	62.6	77.7	60.7	25 ธ.ค. 66	15.00 น.	66.2	79.4	63.5	25 ธ.ค. 66	17.00 น.	67.1	72.6	65.5
25 ธ.ค. 66	13.05 น.	63.2	76.6	61.4	25 ธ.ค. 66	15.05 น.	66.1	77.7	63.8	25 ธ.ค. 66	17.05 น.	65.0	71.4	62.5
25 ธ.ค. 66	13.10 น.	63.4	76.0	61.2	25 ธ.ค. 66	15.10 น.	64.1	68.6	63.3	25 ธ.ค. 66	17.10 น.	63.3	72.8	62.1
25 ธ.ค. 66	13.15 น.	62.0	75.1	60.9	25 ธ.ค. 66	15.15 น.	64.5	72.7	63.3	25 ธ.ค. 66	17.15 น.	62.6	71.3	61.8
25 ธ.ค. 66	13.20 น.	67.3	83.8	61.6	25 ธ.ค. 66	15.20 น.	63.3	67.0	62.6	25 ธ.ค. 66	17.20 น.	64.5	76.3	62.6
25 ธ.ค. 66	13.25 น.	64.6	78.7	61.6	25 ธ.ค. 66	15.25 น.	66.2	85.5	63.1	25 ธ.ค. 66	17.25 น.	65.4	74.6	63.7
25 ธ.ค. 66	13.30 น.	63.0	75.5	61.9	25 ธ.ค. 66	15.30 น.	64.0	70.0	63.3	25 ธ.ค. 66	17.30 น.	66.6	80.3	64.1
25 ธ.ค. 66	13.35 น.	65.9	84.1	63.0	25 ธ.ค. 66	15.35 น.	66.1	77.5	63.4	25 ธ.ค. 66	17.35 น.	65.7	86.1	63.0
25 ธ.ค. 66	13.40 น.	63.5	71.0	62.1	25 ธ.ค. 66	15.40 น.	65.3	77.1	63.7	25 ธ.ค. 66	17.40 น.	65.0	71.6	62.7
25 ธ.ค. 66	13.45 น.	64.0	70.1	62.9	25 ธ.ค. 66	15.45 น.	64.5	71.8	63.6	25 ธ.ค. 66	17.45 น.	64.9	72.0	63.4
25 ธ.ค. 66	13.50 น.	70.4	88.0	62.8	25 ธ.ค. 66	15.50 น.	64.5	67.0	63.8	25 ธ.ค. 66	17.50 น.	68.9	88.2	64.9
25 ธ.ค. 66	13.55 น.	63.1	68.3	62.3	25 ธ.ค. 66	15.55 น.	64.4	77.3	63.6	25 ธ.ค. 66	17.55 น.	65.9	76.0	64.4
25 ธ.ค. 66	14.00 น.	62.4	68.1	61.6	25 ธ.ค. 66	16.00 น.	64.6	74.7	63.7	25 ธ.ค. 66	18.00 น.	67.9	86.4	62.5
25 ธ.ค. 66	14.05 น.	63.3	70.8	62.0	25 ธ.ค. 66	16.05 น.	65.0	71.5	64.0	25 ธ.ค. 66	18.05 น.	62.7	69.2	60.9
25 ธ.ค. 66	14.10 น.	62.8	74.0	61.8	25 ธ.ค. 66	16.10 น.	68.4	93.3	64.0	25 ธ.ค. 66	18.10 น.	63.5	71.2	60.4
25 ธ.ค. 66	14.15 น.	62.2	67.6	61.5	25 ธ.ค. 66	16.15 น.	64.3	69.3	63.5	25 ธ.ค. 66	18.15 น.	63.9	72.3	61.1
25 ธ.ค. 66	14.20 น.	64.3	71.8	62.4	25 ธ.ค. 66	16.20 น.	63.8	67.1	63.2	25 ธ.ค. 66	18.20 น.	64.2	76.6	60.4
25 ธ.ค. 66	14.25 น.	65.3	80.2	62.1	25 ธ.ค. 66	16.25 น.	64.2	68.4	63.4	25 ธ.ค. 66	18.25 น.	63.5	68.7	61.0
25 ธ.ค. 66	14.30 น.	62.7	73.2	61.5	25 ธ.ค. 66	16.30 น.	66.6	72.1	64.5	25 ธ.ค. 66	18.30 น.	63.4	70.0	61.0
25 ธ.ค. 66	14.35 น.	62.6	69.1	61.9	25 ธ.ค. 66	16.35 น.	66.8	72.4	65.1	25 ธ.ค. 66	18.35 น.	63.7	75.0	61.0
25 ธ.ค. 66	14.40 น.	66.9	86.0	62.2	25 ธ.ค. 66	16.40 น.	66.3	70.7	65.2	25 ธ.ค. 66	18.40 น.	64.6	70.9	61.8
25 ธ.ค. 66	14.45 น.	64.6	80.0	62.7	25 ธ.ค. 66	16.45 น.	65.9	74.8	65.1	25 ธ.ค. 66	18.45 น.	63.0	68.7	60.9
25 ธ.ค. 66	14.50 น.	64.0	72.8	62.5	25 ธ.ค. 66	16.50 น.	65.4	68.8	63.7	25 ธ.ค. 66	18.50 น.	64.0	77.5	60.6
25 ธ.ค. 66	14.55 น.	65.3	82.5	62.1	25 ธ.ค. 66	16.55 น.	65.3	74.9	63.0	25 ธ.ค. 66	18.55 น.	63.9	70.2	61.3

ชื่อผู้ตรวจวัด/วิเคราะห์: บริษัท เฮลท์ แอนด์ เอ็นโวลด์ จำกัด ชื่อผู้ดำเนินการ: นายวิชาญ สุขสมพงษ์ และ นายสาธิต สุขสมพงษ์

(นายวิชาญ สุขสมพงษ์)
ผู้ดำเนินการทั่วไป

(นายวิชาญ สุขสมพงษ์)
กรรมการผู้จัดการ

ตำแหน่งพิกัดสถานีตรวจวัด: บ้านที่วัดโรงงานแยกที่สี่ตึกเหนือโรงงานไฟฟ้า ตำแหน่งพิกัด UTM ของสถานีตรวจวัด : 47P 616181E 1745195N

วันที่ตรวจ	เวลาตรวจวัด	L _{Aeq}	L _{max}	L90	วันที่ตรวจ	เวลาตรวจวัด	L _{Aeq}	L _{max}	L90	วันที่ตรวจ	เวลาตรวจวัด	L _{Aeq}	L _{max}	L90
26 ธ.ค. 66	01.00 น.	63.9	65.7	63.2	26 ธ.ค. 66	03.00 น.	64.8	71.3	62.7	26 ธ.ค. 66	05.00 น.	66.6	75.5	64.0
26 ธ.ค. 66	01.05 น.	67.4	73.2	64.7	26 ธ.ค. 66	03.05 น.	64.9	71.9	63.5	26 ธ.ค. 66	05.05 น.	67.0	72.1	64.3
26 ธ.ค. 66	01.10 น.	66.6	73.6	63.9	26 ธ.ค. 66	03.10 น.	64.5	71.5	63.6	26 ธ.ค. 66	05.10 น.	64.4	74.4	63.2
26 ธ.ค. 66	01.15 น.	64.2	74.8	63.3	26 ธ.ค. 66	03.15 น.	65.6	72.5	63.4	26 ธ.ค. 66	05.15 น.	65.4	78.7	63.3
26 ธ.ค. 66	01.20 น.	64.8	71.9	63.2	26 ธ.ค. 66	03.20 น.	65.1	69.8	63.5	26 ธ.ค. 66	05.20 น.	64.1	71.1	63.0
26 ธ.ค. 66	01.25 น.	65.2	74.1	63.2	26 ธ.ค. 66	03.25 น.	66.9	82.4	63.5	26 ธ.ค. 66	05.25 น.	64.3	70.6	62.9
26 ธ.ค. 66	01.30 น.	63.9	70.3	63.0	26 ธ.ค. 66	03.30 น.	64.4	77.9	63.2	26 ธ.ค. 66	05.30 น.	64.3	71.3	62.8
26 ธ.ค. 66	01.35 น.	63.6	72.0	62.8	26 ธ.ค. 66	03.35 น.	65.6	73.4	63.8	26 ธ.ค. 66	05.35 น.	66.7	82.9	62.7
26 ธ.ค. 66	01.40 น.	64.5	80.1	62.4	26 ธ.ค. 66	03.40 น.	64.8	68.0	63.9	26 ธ.ค. 66	05.40 น.	63.2	68.8	62.6
26 ธ.ค. 66	01.45 น.	66.8	75.1	62.8	26 ธ.ค. 66	03.45 น.	64.5	68.5	63.7	26 ธ.ค. 66	05.45 น.	63.9	69.8	62.7
26 ธ.ค. 66	01.50 น.	64.8	78.6	63.4	26 ธ.ค. 66	03.50 น.	65.1	72.0	63.6	26 ธ.ค. 66	05.50 น.	63.4	65.9	62.8
26 ธ.ค. 66	01.55 น.	65.2	77.5	63.5	26 ธ.ค. 66	03.55 น.	64.6	68.9	63.9	26 ธ.ค. 66	05.55 น.	63.7	69.6	62.7
26 ธ.ค. 66	02.00 น.	65.4	72.9	63.9	26 ธ.ค. 66	04.00 น.	64.5	71.6	63.3	26 ธ.ค. 66	06.00 น.	62.5	69.1	60.1
26 ธ.ค. 66	02.05 น.	64.8	71.4	63.8	26 ธ.ค. 66	04.05 น.	64.0	71.0	63.2	26 ธ.ค. 66	06.05 น.	62.0	68.3	60.2
26 ธ.ค. 66	02.10 น.	64.5	69.3	63.5	26 ธ.ค. 66	04.10 น.	65.8	77.6	63.1	26 ธ.ค. 66	06.10 น.	61.1	73.9	59.7
26 ธ.ค. 66	02.15 น.	63.7	67.3	63.0	26 ธ.ค. 66	04.15 น.	63.8	66.9	63.0	26 ธ.ค. 66	06.15 น.	63.2	68.7	61.8
26 ธ.ค. 66	02.20 น.	64.2	67.6	63.3	26 ธ.ค. 66	04.20 น.	63.7	67.8	62.9	26 ธ.ค. 66	06.20 น.	63.9	78.8	60.9
26 ธ.ค. 66	02.25 น.	63.6	66.6	62.8	26 ธ.ค. 66	04.25 น.	64.5	70.0	63.7	26 ธ.ค. 66	06.25 น.	61.0	78.1	59.3
26 ธ.ค. 66	02.30 น.	65.2	79.0	62.9	26 ธ.ค. 66	04.30 น.	65.9	71.1	63.8	26 ธ.ค. 66	06.30 น.	61.8	75.9	59.4
26 ธ.ค. 66	02.35 น.	65.6	71.4	64.2	26 ธ.ค. 66	04.35 น.	65.4	73.3	63.5	26 ธ.ค. 66	06.35 น.	60.9	71.6	59.6
26 ธ.ค. 66	02.40 น.	65.6	72.2	64.5	26 ธ.ค. 66	04.40 น.	64.7	71.9	63.2	26 ธ.ค. 66	06.40 น.	61.7	74.2	60.1
26 ธ.ค. 66	02.45 น.	64.5	66.6	63.8	26 ธ.ค. 66	04.45 น.	65.3	70.6	64.2	26 ธ.ค. 66	06.45 น.	62.3	75.6	60.2
26 ธ.ค. 66	02.50 น.	64.4	66.5	63.9	26 ธ.ค. 66	04.50 น.	64.9	73.4	64.0	26 ธ.ค. 66	06.50 น.	60.3	68.9	59.3
26 ธ.ค. 66	02.55 น.	65.5	83.4	63.5	26 ธ.ค. 66	04.55 น.	65.9	79.8	63.3	26 ธ.ค. 66	06.55 น.	63.6	82.1	59.9

ผู้ตรวจวัด: วิศวกร, บริษัท เอส แอนด์ เทค จำกัด ผู้ตรวจวัด: วิศวกร, บริษัท เอส แอนด์ เทค จำกัด ผู้ตรวจวัด: วิศวกร, บริษัท เอส แอนด์ เทค จำกัด

(นายประสิทธิ์ เขียวเทศ)

(นายรุ่ง กุศลยา)

ตำแหน่งพิกัดสถานีตรวจวัด: บ้านที่วัดโรงงานแยกที่สี่ตึกเหนือโรงงานไฟฟ้า ตำแหน่งพิกัด UTM ของสถานีตรวจวัด : 47P 616181E 1745195N

วันที่ตรวจ	เวลาตรวจวัด	L _{Aeq}	L _{max}	L90	วันที่ตรวจ	เวลาตรวจวัด	L _{Aeq}	L _{max}	L90	วันที่ตรวจ	เวลาตรวจวัด	L _{Aeq}	L _{max}	L90
26 ธ.ค. 66	07.00 น.	60.9	70.2	58.2	26 ธ.ค. 66	09.00 น.	60.4	69.4	57.8	26 ธ.ค. 66	11.00 น.	65.1	85.0	58.1
26 ธ.ค. 66	07.05 น.	65.0	88.1	59.9	26 ธ.ค. 66	09.05 น.	63.5	74.6	57.2	26 ธ.ค. 66	11.05 น.	63.2	77.3	58.0
26 ธ.ค. 66	07.10 น.	62.5	73.3	60.5	26 ธ.ค. 66	09.10 น.	61.8	77.1	57.5	26 ธ.ค. 66	11.10 น.	61.6	69.1	58.5
26 ธ.ค. 66	07.15 น.	61.1	70.0	59.3	26 ธ.ค. 66	09.15 น.	59.1	65.9	57.0	26 ธ.ค. 66	11.15 น.	65.0	82.0	58.3
26 ธ.ค. 66	07.20 น.	61.4	71.1	59.2	26 ธ.ค. 66	09.20 น.	58.6	64.8	57.1	26 ธ.ค. 66	11.20 น.	63.1	75.7	58.4
26 ธ.ค. 66	07.25 น.	62.5	78.8	58.4	26 ธ.ค. 66	09.25 น.	61.0	69.1	58.4	26 ธ.ค. 66	11.25 น.	59.6	68.9	57.5
26 ธ.ค. 66	07.30 น.	61.5	70.6	59.2	26 ธ.ค. 66	09.30 น.	61.3	73.9	58.5	26 ธ.ค. 66	11.30 น.	60.9	80.7	56.8
26 ธ.ค. 66	07.35 น.	61.1	72.2	58.9	26 ธ.ค. 66	09.35 น.	64.4	78.6	59.6	26 ธ.ค. 66	11.35 น.	60.2	73.1	57.4
26 ธ.ค. 66	07.40 น.	59.3	76.8	57.7	26 ธ.ค. 66	09.40 น.	65.8	84.0	63.1	26 ธ.ค. 66	11.40 น.	63.8	76.4	59.7
26 ธ.ค. 66	07.45 น.	62.6	79.2	58.3	26 ธ.ค. 66	09.45 น.	63.3	69.6	61.9	26 ธ.ค. 66	11.45 น.	58.6	68.5	57.9
26 ธ.ค. 66	07.50 น.	61.1	66.8	58.7	26 ธ.ค. 66	09.50 น.	63.2	80.2	57.9	26 ธ.ค. 66	11.50 น.	58.8	64.9	57.9
26 ธ.ค. 66	07.55 น.	60.1	66.6	58.2	26 ธ.ค. 66	09.55 น.	61.3	78.4	57.3	26 ธ.ค. 66	11.55 น.	66.4	84.6	57.2
26 ธ.ค. 66	08.00 น.	63.5	79.1	58.4	26 ธ.ค. 66	10.00 น.	64.0	83.8	57.1	26 ธ.ค. 66	12.00 น.	61.2	79.5	56.8
26 ธ.ค. 66	08.05 น.	64.2	89.0	58.4	26 ธ.ค. 66	10.05 น.	63.0	76.9	57.0	26 ธ.ค. 66	12.05 น.	57.9	63.7	56.7
26 ธ.ค. 66	08.10 น.	61.6	76.0	57.8	26 ธ.ค. 66	10.10 น.	66.3	86.1	57.0	26 ธ.ค. 66	12.10 น.	65.7	84.6	57.0
26 ธ.ค. 66	08.15 น.	62.5	81.6	57.8	26 ธ.ค. 66	10.15 น.	61.5	70.6	57.2	26 ธ.ค. 66	12.15 น.	61.3	76.8	57.1
26 ธ.ค. 66	08.20 น.	61.6	75.1	57.5	26 ธ.ค. 66	10.20 น.	65.9	85.8	58.1	26 ธ.ค. 66	12.20 น.	57.8	61.6	57.0
26 ธ.ค. 66	08.25 น.	59.6	71.4	58.7	26 ธ.ค. 66	10.25 น.	65.6	90.6	57.9	26 ธ.ค. 66	12.25 น.	59.1	77.6	57.2
26 ธ.ค. 66	08.30 น.	61.7	76.7	58.4	26 ธ.ค. 66	10.30 น.	61.5	71.7	58.1	26 ธ.ค. 66	12.30 น.	58.8	70.6	57.0
26 ธ.ค. 66	08.35 น.	63.6	80.4	57.6	26 ธ.ค. 66	10.35 น.	63.0	80.2	58.2	26 ธ.ค. 66	12.35 น.	59.3	69.2	57.6
26 ธ.ค. 66	08.40 น.	60.8	69.7	58.3	26 ธ.ค. 66	10.40 น.	61.1	79.1	57.4	26 ธ.ค. 66	12.40 น.	59.5	67.9	57.3
26 ธ.ค. 66	08.45 น.	62.1	73.9	57.6	26 ธ.ค. 66	10.45 น.	62.3	78.6	57.3	26 ธ.ค. 66	12.45 น.	64.8	91.3	57.1
26 ธ.ค. 66	08.50 น.	62.9	76.9	58.1	26 ธ.ค. 66	10.50 น.	63.2	63.6	59.5	26 ธ.ค. 66	12.50 น.	58.4	66.7	56.8
26 ธ.ค. 66	08.55 น.	62.3	74.6	58.2	26 ธ.ค. 66	10.55 น.	62.1	62.8	58.3	26 ธ.ค. 66	12.55 น.	58.9	74.0	57.1

ผู้ตรวจวัด: วิศวกร, บริษัท เอส แอนด์ เทค จำกัด ผู้ปฏิบัติงาน: ประจำสาย และ นายสมชาย วัฒนพงษ์ ชื่อผู้ตรวจสอบ/ควบคุม: นายรุ่งฤทัยงาม

(นายประสาธน์ เอี่ยมเพชร)
ผู้จัดการทั่วไป

(นายรุ่งฤทัยงาม)
กรรมการผู้จัดการ

ตำแหน่งที่เกิดเสียงรบกวน: บ้านวัดใต้ โรงงานมาตุลีสุทิตเหนือโรงงานไฟฟ้า ตำแหน่งพิกัด UTM ของสถานีตรวจวัด : 47P 616181E 1745195N

วันที่ตรวจ	เวลาตรวจวัด	L _{Aeq}	L _{max}	L90	วันที่ตรวจ	เวลาตรวจวัด	L _{Aeq}	L _{max}	L90	วันที่ตรวจ	เวลาตรวจวัด	L _{Aeq}	L _{max}	L90
26 ธ.ค. 66	13.00 น.	59.5	74.1	56.9	26 ธ.ค. 66	15.00 น.	59.4	65.2	58.5	26 ธ.ค. 66	17.00 น.	58.9	64.8	57.8
26 ธ.ค. 66	13.05 น.	58.1	72.5	56.2	26 ธ.ค. 66	15.05 น.	61.5	76.7	58.3	26 ธ.ค. 66	17.05 น.	58.9	66.5	58.0
26 ธ.ค. 66	13.10 น.	58.2	66.9	56.7	26 ธ.ค. 66	15.10 น.	60.7	70.3	58.1	26 ธ.ค. 66	17.10 น.	60.2	72.0	58.3
26 ธ.ค. 66	13.15 น.	60.8	78.0	58.3	26 ธ.ค. 66	15.15 น.	59.4	68.5	57.5	26 ธ.ค. 66	17.15 น.	59.6	66.7	58.1
26 ธ.ค. 66	13.20 น.	60.1	71.5	57.9	26 ธ.ค. 66	15.20 น.	58.9	65.7	57.7	26 ธ.ค. 66	17.20 น.	60.2	79.1	58.9
26 ธ.ค. 66	13.25 น.	69.0	86.8	59.0	26 ธ.ค. 66	15.25 น.	58.3	62.3	56.9	26 ธ.ค. 66	17.25 น.	60.9	68.6	58.7
26 ธ.ค. 66	13.30 น.	61.1	71.5	58.7	26 ธ.ค. 66	15.30 น.	62.8	83.5	57.5	26 ธ.ค. 66	17.30 น.	61.1	71.8	58.4
26 ธ.ค. 66	13.35 น.	58.0	65.3	56.8	26 ธ.ค. 66	15.35 น.	59.1	71.1	56.9	26 ธ.ค. 66	17.35 น.	63.3	77.8	58.9
26 ธ.ค. 66	13.40 น.	61.9	75.4	58.8	26 ธ.ค. 66	15.40 น.	58.8	64.6	57.6	26 ธ.ค. 66	17.40 น.	59.4	66.0	58.2
26 ธ.ค. 66	13.45 น.	60.5	68.6	57.0	26 ธ.ค. 66	15.45 น.	59.9	68.5	58.3	26 ธ.ค. 66	17.45 น.	60.6	72.5	58.5
26 ธ.ค. 66	13.50 น.	56.9	61.3	56.3	26 ธ.ค. 66	15.50 น.	62.8	69.1	60.7	26 ธ.ค. 66	17.50 น.	62.0	74.8	59.1
26 ธ.ค. 66	13.55 น.	60.3	76.7	56.9	26 ธ.ค. 66	15.55 น.	64.2	72.2	63.2	26 ธ.ค. 66	17.55 น.	61.0	74.0	58.7
26 ธ.ค. 66	14.00 น.	57.3	67.6	56.4	26 ธ.ค. 66	16.00 น.	63.3	69.8	62.3	26 ธ.ค. 66	18.00 น.	60.9	71.5	58.2
26 ธ.ค. 66	14.05 น.	58.0	65.4	56.4	26 ธ.ค. 66	16.05 น.	65.7	78.6	62.3	26 ธ.ค. 66	18.05 น.	60.3	72.6	58.4
26 ธ.ค. 66	14.10 น.	57.3	66.2	56.3	26 ธ.ค. 66	16.10 น.	60.6	69.5	58.1	26 ธ.ค. 66	18.10 น.	64.2	90.8	58.9
26 ธ.ค. 66	14.15 น.	58.7	73.6	56.8	26 ธ.ค. 66	16.15 น.	62.1	78.5	59.2	26 ธ.ค. 66	18.15 น.	60.0	66.6	58.0
26 ธ.ค. 66	14.20 น.	57.4	63.5	56.7	26 ธ.ค. 66	16.20 น.	62.6	82.1	58.7	26 ธ.ค. 66	18.20 น.	59.2	68.1	57.1
26 ธ.ค. 66	14.25 น.	60.5	77.7	57.4	26 ธ.ค. 66	16.25 น.	59.8	68.4	57.5	26 ธ.ค. 66	18.25 น.	58.3	67.4	56.8
26 ธ.ค. 66	14.30 น.	58.2	66.1	57.2	26 ธ.ค. 66	16.30 น.	57.9	63.4	56.8	26 ธ.ค. 66	18.30 น.	61.3	78.5	57.0
26 ธ.ค. 66	14.35 น.	59.1	70.2	57.2	26 ธ.ค. 66	16.35 น.	58.7	62.4	57.8	26 ธ.ค. 66	18.35 น.	63.1	72.1	62.0
26 ธ.ค. 66	14.40 น.	57.6	61.9	56.8	26 ธ.ค. 66	16.40 น.	66.0	92.6	57.7	26 ธ.ค. 66	18.40 น.	64.2	70.4	62.9
26 ธ.ค. 66	14.45 น.	57.7	65.7	56.6	26 ธ.ค. 66	16.45 น.	58.6	63.8	57.7	26 ธ.ค. 66	18.45 น.	63.2	69.1	62.4
26 ธ.ค. 66	14.50 น.	58.5	69.1	57.2	26 ธ.ค. 66	16.50 น.	61.2	74.7	57.7	26 ธ.ค. 66	18.50 น.	62.5	69.9	61.8
26 ธ.ค. 66	14.55 น.	65.3	82.5	57.5	26 ธ.ค. 66	16.55 น.	59.4	67.6	58.1	26 ธ.ค. 66	18.55 น.	62.8	69.5	61.5

ผู้ตรวจวัด: วิศวกร, บริษัท เออร์ แอนด์ เอ็มไบโอส จำกัด

(นายประสิทธิ์ เขียวเทศ)
ผู้ตรวจวัด

(นายรุ่ง กุศลยง)
กรรมการผู้จัดการ

ชื่อผู้ตรวจวัด: นายประสิทธิ์ เขียวเทศ

ตำแหน่งพิกัดสถานีตรวจวัด: บ้านที่วัดโรงงานแยกที่สี่ตึกเหนือโรงงานไฟฟ้า ตำแหน่งพิกัด UTM ของสถานีตรวจวัด : 47P 616181E 1745195N

วันที่ตรวจ	เวลาตรวจวัด	L _{Aeq}	L _{max}	L90	วันที่ตรวจ	เวลาตรวจวัด	L _{Aeq}	L _{max}	L90	วันที่ตรวจ	เวลาตรวจวัด	L _{Aeq}	L _{max}	L90
26 ธ.ค. 66	19.00 น.	63.6	71.1	62.1	26 ธ.ค. 66	21.00 น.	65.1	77.3	62.2	26 ธ.ค. 66	23.00 น.	65.8	79.7	62.3
26 ธ.ค. 66	19.05 น.	65.0	78.5	61.4	26 ธ.ค. 66	21.05 น.	63.7	76.0	61.6	26 ธ.ค. 66	23.05 น.	68.0	84.3	64.0
26 ธ.ค. 66	19.10 น.	62.5	75.4	60.8	26 ธ.ค. 66	21.10 น.	63.6	71.1	61.9	26 ธ.ค. 66	23.10 น.	67.8	88.7	63.1
26 ธ.ค. 66	19.15 น.	62.0	69.0	61.2	26 ธ.ค. 66	21.15 น.	67.2	90.5	62.0	26 ธ.ค. 66	23.15 น.	67.6	84.8	63.6
26 ธ.ค. 66	19.20 น.	61.6	69.2	60.9	26 ธ.ค. 66	21.20 น.	62.7	67.8	61.8	26 ธ.ค. 66	23.20 น.	66.3	85.4	63.7
26 ธ.ค. 66	19.25 น.	62.5	75.6	61.6	26 ธ.ค. 66	21.25 น.	62.6	69.7	61.6	26 ธ.ค. 66	23.25 น.	66.1	89.0	62.9
26 ธ.ค. 66	19.30 น.	62.6	69.6	61.8	26 ธ.ค. 66	21.30 น.	64.3	76.7	61.7	26 ธ.ค. 66	23.30 น.	65.6	88.6	62.9
26 ธ.ค. 66	19.35 น.	62.5	66.4	61.9	26 ธ.ค. 66	21.35 น.	64.1	84.6	62.0	26 ธ.ค. 66	23.35 น.	68.9	92.1	63.7
26 ธ.ค. 66	19.40 น.	62.3	73.9	61.7	26 ธ.ค. 66	21.40 น.	62.9	75.3	61.5	26 ธ.ค. 66	23.40 น.	68.7	90.2	63.6
26 ธ.ค. 66	19.45 น.	63.3	69.8	62.0	26 ธ.ค. 66	21.45 น.	65.8	75.2	61.4	26 ธ.ค. 66	23.45 น.	67.9	89.6	62.9
26 ธ.ค. 66	19.50 น.	66.4	75.3	64.0	26 ธ.ค. 66	21.50 น.	66.1	74.4	62.2	26 ธ.ค. 66	23.50 น.	67.6	84.5	63.4
26 ธ.ค. 66	19.55 น.	65.0	75.1	63.2	26 ธ.ค. 66	21.55 น.	67.3	74.6	61.9	26 ธ.ค. 66	23.55 น.	67.7	83.8	63.7
26 ธ.ค. 66	20.00 น.	65.7	81.3	61.8	26 ธ.ค. 66	22.00 น.	65.1	73.0	61.5	27 ธ.ค. 66	00.00 น.	66.3	76.4	63.0
26 ธ.ค. 66	20.05 น.	62.2	67.4	61.4	26 ธ.ค. 66	22.05 น.	67.1	74.1	61.2	27 ธ.ค. 66	00.05 น.	66.6	76.3	62.7
26 ธ.ค. 66	20.10 น.	62.0	67.0	61.3	26 ธ.ค. 66	22.10 น.	64.1	73.2	61.3	27 ธ.ค. 66	00.10 น.	64.6	79.7	62.2
26 ธ.ค. 66	20.15 น.	61.9	70.1	61.3	26 ธ.ค. 66	22.15 น.	63.9	73.0	61.5	27 ธ.ค. 66	00.15 น.	63.9	75.2	62.0
26 ธ.ค. 66	20.20 น.	62.4	70.4	61.3	26 ธ.ค. 66	22.20 น.	62.2	70.6	61.4	27 ธ.ค. 66	00.20 น.	63.5	74.9	62.4
26 ธ.ค. 66	20.25 น.	62.2	74.1	61.3	26 ธ.ค. 66	22.25 น.	62.9	73.2	61.3	27 ธ.ค. 66	00.25 น.	66.8	82.8	63.9
26 ธ.ค. 66	20.30 น.	62.5	72.4	61.1	26 ธ.ค. 66	22.30 น.	65.3	74.3	61.0	27 ธ.ค. 66	00.30 น.	65.7	77.0	64.0
26 ธ.ค. 66	20.35 น.	62.6	72.0	61.1	26 ธ.ค. 66	22.35 น.	64.3	73.9	60.9	27 ธ.ค. 66	00.35 น.	65.9	74.8	63.7
26 ธ.ค. 66	20.40 น.	61.8	64.2	61.3	26 ธ.ค. 66	22.40 น.	64.4	73.6	62.3	27 ธ.ค. 66	00.40 น.	65.1	75.2	63.7
26 ธ.ค. 66	20.45 น.	64.7	73.5	61.5	26 ธ.ค. 66	22.45 น.	69.3	74.9	63.5	27 ธ.ค. 66	00.45 น.	65.4	74.3	63.0
26 ธ.ค. 66	20.50 น.	65.0	73.9	61.9	26 ธ.ค. 66	22.50 น.	70.4	77.4	64.0	27 ธ.ค. 66	00.50 น.	65.8	73.2	64.6
26 ธ.ค. 66	20.55 น.	63.7	71.7	61.4	26 ธ.ค. 66	22.55 น.	69.6	75.4	64.0	27 ธ.ค. 66	00.55 น.	67.6	73.0	66.0

ซึ่งผู้ตรวจวัดในตารางนี้, บริษัท เฮลท์ แอนด์ เอ็นโวลด์ จำกัด ซึ่งผู้ดำเนินการ, บริษัท เฮลท์ แอนด์ เอ็นโวลด์ จำกัด และ นายแพทย์ สาเม็งพร และ นายแพทย์ สาเม็งพร (นายแพทย์ สาเม็งพร) ชื่อผู้ตรวจวัด/ควบคุม: นายรุ่ง ฤทธิงาม

(นายประสาธน์ เอี่ยมเพชร)
ผู้ดำเนินการทั่วไป

(นายรุ่ง ฤทธิงาม)
กรรมการผู้จัดการ

ตำแหน่งพิกัดสถานีตรวจวัด: บ้านที่วัดโรงงานแยกที่สี่ตึกเหนือโรงงานไฟฟ้า ตำแหน่งพิกัด UTM ของสถานีตรวจวัด : 47P 616181E 1745195N

วันที่ตรวจ	เวลาตรวจวัด	L _{Aeq}	L _{max}	L90	วันที่ตรวจ	เวลาตรวจวัด	L _{Aeq}	L _{max}	L90	วันที่ตรวจ	เวลาตรวจวัด	L _{Aeq}	L _{max}	L90
27 ธ.ค. 66	01.00 น.	68.8	90.5	63.2	27 ธ.ค. 66	03.00 น.	69.6	83.1	67.7	27 ธ.ค. 66	05.00 น.	68.2	72.4	66.8
27 ธ.ค. 66	01.05 น.	64.6	71.7	63.0	27 ธ.ค. 66	03.05 น.	68.8	74.0	66.4	27 ธ.ค. 66	05.05 น.	66.9	72.6	64.3
27 ธ.ค. 66	01.10 น.	70.6	91.1	62.7	27 ธ.ค. 66	03.10 น.	66.0	69.9	65.4	27 ธ.ค. 66	05.10 น.	65.4	72.1	62.3
27 ธ.ค. 66	01.15 น.	68.0	89.3	62.5	27 ธ.ค. 66	03.15 น.	66.2	72.7	65.2	27 ธ.ค. 66	05.15 น.	65.1	70.4	62.5
27 ธ.ค. 66	01.20 น.	69.3	74.8	65.9	27 ธ.ค. 66	03.20 น.	66.4	71.0	65.7	27 ธ.ค. 66	05.20 น.	66.0	70.4	62.2
27 ธ.ค. 66	01.25 น.	69.9	74.8	68.6	27 ธ.ค. 66	03.25 น.	65.3	71.8	64.2	27 ธ.ค. 66	05.25 น.	67.0	72.3	64.6
27 ธ.ค. 66	01.30 น.	66.7	72.9	64.3	27 ธ.ค. 66	03.30 น.	66.0	70.3	65.0	27 ธ.ค. 66	05.30 น.	68.1	76.8	64.3
27 ธ.ค. 66	01.35 น.	66.1	72.9	64.6	27 ธ.ค. 66	03.35 น.	69.1	87.6	66.4	27 ธ.ค. 66	05.35 น.	68.5	75.7	65.1
27 ธ.ค. 66	01.40 น.	65.4	76.8	63.1	27 ธ.ค. 66	03.40 น.	66.3	72.4	65.8	27 ธ.ค. 66	05.40 น.	69.8	73.6	68.1
27 ธ.ค. 66	01.45 น.	63.9	69.0	63.1	27 ธ.ค. 66	03.45 น.	65.7	72.4	64.8	27 ธ.ค. 66	05.45 น.	69.9	74.1	67.1
27 ธ.ค. 66	01.50 น.	64.4	72.1	62.9	27 ธ.ค. 66	03.50 น.	65.8	73.7	64.5	27 ธ.ค. 66	05.50 น.	68.0	73.7	59.7
27 ธ.ค. 66	01.55 น.	63.6	67.7	62.7	27 ธ.ค. 66	03.55 น.	66.2	72.4	64.9	27 ธ.ค. 66	05.55 น.	66.9	76.5	60.0
27 ธ.ค. 66	02.00 น.	64.0	67.3	63.2	27 ธ.ค. 66	04.00 น.	67.5	71.5	66.0	27 ธ.ค. 66	06.00 น.	67.0	72.0	61.5
27 ธ.ค. 66	02.05 น.	64.3	69.2	63.1	27 ธ.ค. 66	04.05 น.	67.1	73.7	66.0	27 ธ.ค. 66	06.05 น.	65.8	72.3	61.3
27 ธ.ค. 66	02.10 น.	64.1	69.8	62.9	27 ธ.ค. 66	04.10 น.	69.0	76.9	68.0	27 ธ.ค. 66	06.10 น.	63.4	71.9	59.8
27 ธ.ค. 66	02.15 น.	60.6	69.5	62.8	27 ธ.ค. 66	04.15 น.	68.0	73.8	67.1	27 ธ.ค. 66	06.15 น.	63.6	74.7	60.1
27 ธ.ค. 66	02.20 น.	65.9	74.7	63.8	27 ธ.ค. 66	04.20 น.	66.9	73.1	65.8	27 ธ.ค. 66	06.20 น.	65.9	75.9	60.5
27 ธ.ค. 66	02.25 น.	63.5	66.8	62.6	27 ธ.ค. 66	04.25 น.	65.5	77.0	64.3	27 ธ.ค. 66	06.25 น.	62.7	69.6	59.8
27 ธ.ค. 66	02.30 น.	65.2	74.0	63.3	27 ธ.ค. 66	04.30 น.	64.5	77.7	63.7	27 ธ.ค. 66	06.30 น.	63.1	88.8	59.0
27 ธ.ค. 66	02.35 น.	65.7	74.0	63.9	27 ธ.ค. 66	04.35 น.	65.6	78.4	62.8	27 ธ.ค. 66	06.35 น.	62.1	74.1	59.1
27 ธ.ค. 66	02.40 น.	65.8	79.5	64.3	27 ธ.ค. 66	04.40 น.	65.0	70.8	63.0	27 ธ.ค. 66	06.40 น.	62.3	73.8	58.6
27 ธ.ค. 66	02.45 น.	66.7	80.7	63.0	27 ธ.ค. 66	04.45 น.	67.0	72.3	65.3	27 ธ.ค. 66	06.45 น.	65.9	79.9	60.2
27 ธ.ค. 66	02.50 น.	65.2	70.6	63.1	27 ธ.ค. 66	04.50 น.	69.6	83.1	67.7	27 ธ.ค. 66	06.50 น.	65.0	74.6	60.4
27 ธ.ค. 66	02.55 น.	65.9	69.8	64.8	27 ธ.ค. 66	04.55 น.	68.8	74.0	66.4	27 ธ.ค. 66	06.55 น.	64.4	91.5	59.2

ผู้ตรวจวัด: วิศวกร, บริษัท เอส แอนด์ เทคโนโลยี จำกัด ตำแหน่ง: วิศวกร และ นายสมชาย วัฒนพงษ์ ตำแหน่ง: วิศวกร

(นายประสิทธิ์ เอี่ยมเทศ)
ผู้จัดการทั่วไป

(นายรุ่ง กุศลวิทย์)
กรรมการผู้จัดการ

ตำแหน่งที่เกิดเสียงรบกวน: บ้านที่ติดโรงงานมากที่สุดคือเหนือโรงงานไฟฟ้า ตำแหน่งที่เกิด UTM ของสถานีตรวจวัด : 47P 616181E 1745195N

วันที่ตรวจ	เวลาตรวจวัด	L _{Aeq}	L _{max}	L90	วันที่ตรวจ	เวลาตรวจวัด	L _{Aeq}	L _{max}	L90	วันที่ตรวจ	เวลาตรวจวัด	L _{Aeq}	L _{max}	L90
27 ธ.ค. 66	13.00 น.	62.8	84.9	59.8	27 ธ.ค. 66	15.00 น.	63.8	84.5	60.0	27 ธ.ค. 66	17.00 น.	63.4	84.6	61.0
27 ธ.ค. 66	13.05 น.	65.3	83.9	59.5	27 ธ.ค. 66	15.05 น.	66.0	87.6	62.3	27 ธ.ค. 66	17.05 น.	63.3	86.0	60.4
27 ธ.ค. 66	13.10 น.	64.1	82.6	59.8	27 ธ.ค. 66	15.10 น.	67.0	94.7	62.7	27 ธ.ค. 66	17.10 น.	62.0	83.4	60.0
27 ธ.ค. 66	13.15 น.	64.0	79.1	59.1	27 ธ.ค. 66	15.15 น.	64.7	83.6	61.6	27 ธ.ค. 66	17.15 น.	63.1	82.3	60.0
27 ธ.ค. 66	13.20 น.	64.9	84.3	59.1	27 ธ.ค. 66	15.20 น.	62.5	81.0	61.4	27 ธ.ค. 66	17.20 น.	64.6	84.6	60.4
27 ธ.ค. 66	13.25 น.	63.0	81.8	58.7	27 ธ.ค. 66	15.25 น.	65.4	81.2	60.2	27 ธ.ค. 66	17.25 น.	65.0	86.7	62.3
27 ธ.ค. 66	13.30 น.	63.1	79.3	59.0	27 ธ.ค. 66	15.30 น.	64.7	81.6	60.3	27 ธ.ค. 66	17.30 น.	66.0	90.1	62.5
27 ธ.ค. 66	13.35 น.	63.9	83.6	60.1	27 ธ.ค. 66	15.35 น.	62.4	83.4	58.4	27 ธ.ค. 66	17.35 น.	62.5	81.6	60.5
27 ธ.ค. 66	13.40 น.	63.5	82.0	59.4	27 ธ.ค. 66	15.40 น.	61.9	84.7	59.3	27 ธ.ค. 66	17.40 น.	64.2	82.0	60.8
27 ธ.ค. 66	13.45 น.	66.0	86.1	63.3	27 ธ.ค. 66	15.45 น.	62.9	77.4	59.6	27 ธ.ค. 66	17.45 น.	64.3	82.3	61.3
27 ธ.ค. 66	13.50 น.	64.0	83.3	61.8	27 ธ.ค. 66	15.50 น.	65.3	80.2	61.1	27 ธ.ค. 66	17.50 น.	67.0	88.6	62.0
27 ธ.ค. 66	13.55 น.	63.9	84.8	60.1	27 ธ.ค. 66	15.55 น.	66.0	86.9	61.4	27 ธ.ค. 66	17.55 น.	64.0	83.0	61.6
27 ธ.ค. 66	14.00 น.	64.0	87.0	62.4	27 ธ.ค. 66	16.00 น.	63.6	81.9	60.8	27 ธ.ค. 66	18.00 น.	66.2	96.0	61.5
27 ธ.ค. 66	14.05 น.	62.4	79.3	58.6	27 ธ.ค. 66	16.05 น.	65.3	84.9	62.4	27 ธ.ค. 66	18.05 น.	64.4	88.5	62.0
27 ธ.ค. 66	14.10 น.	62.9	77.4	59.0	27 ธ.ค. 66	16.10 น.	66.1	87.6	63.1	27 ธ.ค. 66	18.10 น.	65.1	91.1	62.4
27 ธ.ค. 66	14.15 น.	60.1	78.5	61.2	27 ธ.ค. 66	16.15 น.	63.6	83.6	59.8	27 ธ.ค. 66	18.15 น.	63.3	82.8	61.4
27 ธ.ค. 66	14.20 น.	64.7	82.9	59.9	27 ธ.ค. 66	16.20 น.	66.2	90.7	63.1	27 ธ.ค. 66	18.20 น.	66.3	85.0	63.7
27 ธ.ค. 66	14.25 น.	61.7	73.7	59.1	27 ธ.ค. 66	16.25 น.	65.6	91.5	62.2	27 ธ.ค. 66	18.25 น.	62.6	82.6	61.2
27 ธ.ค. 66	14.30 น.	61.7	78.6	59.5	27 ธ.ค. 66	16.30 น.	64.6	84.5	62.7	27 ธ.ค. 66	18.30 น.	64.0	85.1	61.4
27 ธ.ค. 66	14.35 น.	61.7	74.8	59.3	27 ธ.ค. 66	16.35 น.	63.5	84.9	59.2	27 ธ.ค. 66	18.35 น.	65.2	83.7	62.8
27 ธ.ค. 66	14.40 น.	64.0	77.2	59.4	27 ธ.ค. 66	16.40 น.	65.7	89.1	62.3	27 ธ.ค. 66	18.40 น.	64.1	84.1	62.0
27 ธ.ค. 66	14.45 น.	62.3	83.6	58.9	27 ธ.ค. 66	16.45 น.	68.0	92.6	64.9	27 ธ.ค. 66	18.45 น.	63.8	83.6	61.4
27 ธ.ค. 66	14.50 น.	63.1	80.7	58.9	27 ธ.ค. 66	16.50 น.	66.3	84.6	62.8	27 ธ.ค. 66	18.50 น.	62.7	82.7	61.7
27 ธ.ค. 66	14.55 น.	65.0	85.3	59.0	27 ธ.ค. 66	16.55 น.	65.8	91.3	61.7	27 ธ.ค. 66	18.55 น.	66.1	82.7	62.0

ผู้ตรวจวัด: วิศวกร, บริษัท เอส. แอนด์ เอ็ม.ไทย จำกัด ผู้ปฏิบัติงาน: นายวิชาญ สอนทรัพย์ และ นายสาธิต วัฒนพงษ์ ชื่อผู้ตรวจสอบ/ควบคุม: นายรุ่งฤทธิ์ภูมิ

(นายวิชาญ สอนทรัพย์)
ผู้ตรวจวัด

(นายรุ่งฤทธิ์ภูมิ)
ผู้ปฏิบัติงาน

ตำแหน่งพิกัดสถานีตรวจวัด: บ้านที่สี่โรงเรียนแม่กาที่สี่ต.หนองโสนอ.โพนทอง จ.ร้อยเอ็ด ตำแหน่งพิกัด UTM ของสถานีตรวจวัด : 47P 616181E 1745195N

วันที่ตรวจ	เวลาตรวจวัด	L _{Aeq}	L _{max}	L90	วันที่ตรวจ	เวลาตรวจวัด	L _{Aeq}	L _{max}	L90	วันที่ตรวจ	เวลาตรวจวัด	L _{Aeq}	L _{max}	L90
27 ธ.ค. 66	19.00 น.	62.5	74.6	60.1	27 ธ.ค. 66	21.00 น.	64.4	82.5	60.4	27 ธ.ค. 66	23.00 น.	64.9	83.4	61.0
27 ธ.ค. 66	19.05 น.	63.1	78.9	60.2	27 ธ.ค. 66	21.05 น.	64.7	84.1	60.7	27 ธ.ค. 66	23.05 น.	66.1	87.3	62.7
27 ธ.ค. 66	19.10 น.	63.7	78.3	61.1	27 ธ.ค. 66	21.10 น.	63.0	79.3	60.2	27 ธ.ค. 66	23.10 น.	62.9	75.3	60.8
27 ธ.ค. 66	19.15 น.	66.0	93.8	62.3	27 ธ.ค. 66	21.15 น.	65.0	79.0	61.6	27 ธ.ค. 66	23.15 น.	62.8	78.2	60.9
27 ธ.ค. 66	19.20 น.	65.9	87.7	62.0	27 ธ.ค. 66	21.20 น.	62.7	78.6	60.4	27 ธ.ค. 66	23.20 น.	63.4	79.5	61.4
27 ธ.ค. 66	19.25 น.	63.4	84.1	61.0	27 ธ.ค. 66	21.25 น.	62.0	81.6	59.8	27 ธ.ค. 66	23.25 น.	65.3	84.1	61.7
27 ธ.ค. 66	19.30 น.	62.9	80.6	60.4	27 ธ.ค. 66	21.30 น.	66.0	87.3	64.2	27 ธ.ค. 66	23.30 น.	62.5	80.6	61.1
27 ธ.ค. 66	19.35 น.	65.1	83.6	62.9	27 ธ.ค. 66	21.35 น.	64.7	85.7	61.0	27 ธ.ค. 66	23.35 น.	62.4	78.3	61.2
27 ธ.ค. 66	19.40 น.	68.0	93.1	62.8	27 ธ.ค. 66	21.40 น.	64.0	80.3	60.7	27 ธ.ค. 66	23.40 น.	62.9	79.8	61.4
27 ธ.ค. 66	19.45 น.	62.8	84.3	57.6	27 ธ.ค. 66	21.45 น.	64.4	79.5	60.8	27 ธ.ค. 66	23.45 น.	67.0	85.7	63.9
27 ธ.ค. 66	19.50 น.	63.1	84.0	57.7	27 ธ.ค. 66	21.50 น.	66.7	84.8	64.9	27 ธ.ค. 66	23.50 น.	62.8	76.4	59.3
27 ธ.ค. 66	19.55 น.	64.8	85.1	60.4	27 ธ.ค. 66	21.55 น.	62.0	76.4	59.8	27 ธ.ค. 66	23.55 น.	62.0	77.0	59.2
27 ธ.ค. 66	20.00 น.	62.8	82.7	59.2	27 ธ.ค. 66	22.00 น.	63.1	81.7	59.5	28 ธ.ค. 66	00.00 น.	64.3	80.6	60.3
27 ธ.ค. 66	20.05 น.	62.5	83.8	58.6	27 ธ.ค. 66	22.05 น.	62.3	80.4	59.2	28 ธ.ค. 66	00.05 น.	65.8	82.6	61.0
27 ธ.ค. 66	20.10 น.	64.7	86.9	61.6	27 ธ.ค. 66	22.10 น.	62.5	82.5	59.4	28 ธ.ค. 66	00.10 น.	62.2	75.6	60.2
27 ธ.ค. 66	20.15 น.	60.3	87.7	60.6	27 ธ.ค. 66	22.15 น.	65.0	84.9	63.3	28 ธ.ค. 66	00.15 น.	63.5	79.1	60.4
27 ธ.ค. 66	20.20 น.	62.4	82.3	60.5	27 ธ.ค. 66	22.20 น.	64.3	83.2	59.3	28 ธ.ค. 66	00.20 น.	64.0	84.2	60.4
27 ธ.ค. 66	20.25 น.	62.4	77.1	60.1	27 ธ.ค. 66	22.25 น.	63.0	75.6	59.9	28 ธ.ค. 66	00.25 น.	63.5	82.7	60.5
27 ธ.ค. 66	20.30 น.	67.3	92.6	64.0	27 ธ.ค. 66	22.30 น.	62.7	76.0	59.7	28 ธ.ค. 66	00.30 น.	63.7	82.6	59.8
27 ธ.ค. 66	20.35 น.	65.0	83.6	62.6	27 ธ.ค. 66	22.35 น.	62.9	74.4	60.2	28 ธ.ค. 66	00.35 น.	65.8	79.4	59.4
27 ธ.ค. 66	20.40 น.	63.5	79.3	61.3	27 ธ.ค. 66	22.40 น.	62.3	81.4	60.4	28 ธ.ค. 66	00.40 น.	62.6	79.4	58.8
27 ธ.ค. 66	20.45 น.	64.8	81.2	61.4	27 ธ.ค. 66	22.45 น.	67.0	88.4	63.7	28 ธ.ค. 66	00.45 น.	62.5	81.7	58.7
27 ธ.ค. 66	20.50 น.	65.1	83.6	61.7	27 ธ.ค. 66	22.50 น.	64.6	81.6	59.7	28 ธ.ค. 66	00.50 น.	66.9	86.1	63.0
27 ธ.ค. 66	20.55 น.	64.0	83.4	61.4	27 ธ.ค. 66	22.55 น.	62.0	79.2	60.6	28 ธ.ค. 66	00.55 น.	62.5	78.5	59.3

ชื่อผู้ตรวจวัด/วิเคราะห์: บริษัท เฮลท์ แอนด์ เอ็นโวลด์ จำกัด ชื่อผู้รับบันทึก (ประจำสถานีตรวจวัด): นายวราวุธ สายมั่งทรง และ นายภาณุสาร วัฒนทอง ชื่อผู้ตรวจสอบ/ควบคุม: นายรุ่งฤทธิ์ภูมิ

(นายประสาธน์ เขียวเพ็ญ)
ผู้ดำเนินการทั่วไป

(นายรุ่งฤทธิ์ภูมิ)
การดำเนินการจัดการ

ตำแหน่งพิกัดสถานีตรวจวัด: บ้านที่วัดโรงงานแยกที่สี่ตึกเหนือโรงงานไฟฟ้า ตำแหน่งพิกัด UTM ของสถานีตรวจวัด : 47P 616181E 1745195N

วันที่ตรวจ	เวลาตรวจวัด	L _{Aeq}	L _{max}	L90	วันที่ตรวจ	เวลาตรวจวัด	L _{Aeq}	L _{max}	L90	วันที่ตรวจ	เวลาตรวจวัด	L _{Aeq}	L _{max}	L90
28 ธ.ค. 66	01.00 น.	61.8	76.4	58.6	28 ธ.ค. 66	03.00 น.	66.3	86.1	64.4	28 ธ.ค. 66	05.00 น.	65.0	85.7	62.3
28 ธ.ค. 66	01.05 น.	61.5	69.8	59.2	28 ธ.ค. 66	03.05 น.	61.8	77.0	58.7	28 ธ.ค. 66	05.05 น.	64.7	82.3	61.8
28 ธ.ค. 66	01.10 น.	62.0	71.3	59.8	28 ธ.ค. 66	03.10 น.	60.0	77.3	57.4	28 ธ.ค. 66	05.10 น.	68.3	88.1	63.5
28 ธ.ค. 66	01.15 น.	63.3	73.5	60.1	28 ธ.ค. 66	03.15 น.	61.9	77.1	60.0	28 ธ.ค. 66	05.15 น.	65.0	86.0	61.8
28 ธ.ค. 66	01.20 น.	63.1	79.3	60.4	28 ธ.ค. 66	03.20 น.	61.6	78.8	60.2	28 ธ.ค. 66	05.20 น.	64.5	82.4	61.9
28 ธ.ค. 66	01.25 น.	66.3	85.0	62.3	28 ธ.ค. 66	03.25 น.	61.2	78.5	59.3	28 ธ.ค. 66	05.25 น.	63.1	80.0	60.7
28 ธ.ค. 66	01.30 น.	65.9	84.5	62.1	28 ธ.ค. 66	03.30 น.	63.7	87.0	60.7	28 ธ.ค. 66	05.30 น.	64.4	83.6	60.6
28 ธ.ค. 66	01.35 น.	65.3	82.9	63.0	28 ธ.ค. 66	03.35 น.	65.4	84.3	63.3	28 ธ.ค. 66	05.35 น.	64.7	84.1	62.5
28 ธ.ค. 66	01.40 น.	65.1	83.8	63.4	28 ธ.ค. 66	03.40 น.	63.0	81.5	60.6	28 ธ.ค. 66	05.40 น.	60.6	78.5	59.0
28 ธ.ค. 66	01.45 น.	63.5	84.0	59.3	28 ธ.ค. 66	03.45 น.	62.3	80.0	60.7	28 ธ.ค. 66	05.45 น.	63.7	81.6	59.7
28 ธ.ค. 66	01.50 น.	62.9	81.6	58.9	28 ธ.ค. 66	03.50 น.	61.4	82.1	59.7	28 ธ.ค. 66	05.50 น.	62.0	84.0	59.2
28 ธ.ค. 66	01.55 น.	65.3	84.6	62.4	28 ธ.ค. 66	03.55 น.	61.5	77.3	59.4	28 ธ.ค. 66	05.55 น.	63.1	83.6	59.3
28 ธ.ค. 66	02.00 น.	63.5	77.0	60.7	28 ธ.ค. 66	04.00 น.	65.9	85.9	61.7	28 ธ.ค. 66	06.00 น.	62.0	81.1	59.7
28 ธ.ค. 66	02.05 น.	67.6	87.3	64.3	28 ธ.ค. 66	04.05 น.	61.3	71.0	58.3	28 ธ.ค. 66	06.05 น.	62.1	82.3	60.1
28 ธ.ค. 66	02.10 น.	63.0	79.3	60.1	28 ธ.ค. 66	04.10 น.	62.1	74.3	58.9	28 ธ.ค. 66	06.10 น.	62.9	82.1	60.4
28 ธ.ค. 66	02.15 น.	62.9	79.7	59.0	28 ธ.ค. 66	04.15 น.	61.2	70.4	58.3	28 ธ.ค. 66	06.15 น.	63.6	84.0	60.6
28 ธ.ค. 66	02.20 น.	62.0	76.2	59.1	28 ธ.ค. 66	04.20 น.	61.0	73.9	58.8	28 ธ.ค. 66	06.20 น.	67.1	90.6	64.0
28 ธ.ค. 66	02.25 น.	62.3	76.0	60.3	28 ธ.ค. 66	04.25 น.	60.0	74.1	57.0	28 ธ.ค. 66	06.25 น.	66.3	86.4	63.3
28 ธ.ค. 66	02.30 น.	62.9	74.3	60.1	28 ธ.ค. 66	04.30 น.	62.0	83.6	58.5	28 ธ.ค. 66	06.30 น.	65.7	83.5	62.4
28 ธ.ค. 66	02.35 น.	63.5	74.1	60.7	28 ธ.ค. 66	04.35 น.	60.9	79.9	57.8	28 ธ.ค. 66	06.35 น.	65.9	91.2	62.5
28 ธ.ค. 66	02.40 น.	63.3	75.3	61.2	28 ธ.ค. 66	04.40 น.	67.0	76.9	63.6	28 ธ.ค. 66	06.40 น.	64.6	85.1	62.3
28 ธ.ค. 66	02.45 น.	64.3	77.0	61.9	28 ธ.ค. 66	04.45 น.	62.9	79.6	61.2	28 ธ.ค. 66	06.45 น.	65.2	84.9	62.7
28 ธ.ค. 66	02.50 น.	61.5	74.2	59.3	28 ธ.ค. 66	04.50 น.	64.6	82.9	61.8	28 ธ.ค. 66	06.50 น.	64.0	81.0	62.0
28 ธ.ค. 66	02.55 น.	61.4	75.4	58.7	28 ธ.ค. 66	04.55 น.	62.1	81.1	59.7	28 ธ.ค. 66	06.55 น.	66.2	82.5	62.1

ผู้ตรวจวัด: วิศวกร, บริษัท เออร์ แอนด์ เอ็มไพเค จำกัด ผู้ตรวจวัด: วิศวกร, บริษัท เออร์ แอนด์ เอ็มไพเค จำกัด ชื่อผู้ตรวจสอบ/ควบคุม: นายรุ่งฤทัย

(นายประสิทธิ์ เขียวเทศ)
ผู้ดำเนินการทั่วไป

(นายรุ่งฤทัย)
การดำเนินการจัดการ

ตำแหน่งพิกัดสถานีตรวจวัด: บ้านที่วัดโรงงานแยกที่สี่ตึกเหนือโรงงานไฟฟ้า ตำแหน่งพิกัด UTM ของสถานีตรวจวัด : 47P 616181E 1745195N

วันที่ตรวจ	เวลาตรวจวัด	LAeq	Lmax	L90	วันที่ตรวจ	เวลาตรวจวัด	LAeq	Lmax	L90	วันที่ตรวจ	เวลาตรวจวัด	LAeq	Lmax	L90
28 ธ.ค. 66	07.00 น.	63.7	80.0	61.5	28 ธ.ค. 66	09.00 น.	63.7	83.1	61.6	28 ธ.ค. 66	11.00 น.	61.7	78.0	58.3
28 ธ.ค. 66	07.05 น.	61.2	78.6	59.6	28 ธ.ค. 66	09.05 น.	63.9	83.9	61.7	28 ธ.ค. 66	11.05 น.	65.3	81.3	62.7
28 ธ.ค. 66	07.10 น.	60.8	77.0	58.7	28 ธ.ค. 66	09.10 น.	64.1	84.7	61.7	28 ธ.ค. 66	11.10 น.	65.0	84.3	61.3
28 ธ.ค. 66	07.15 น.	63.9	80.6	60.5	28 ธ.ค. 66	09.15 น.	64.9	83.0	61.8	28 ธ.ค. 66	11.15 น.	63.7	86.1	61.6
28 ธ.ค. 66	07.20 น.	64.6	82.6	61.5	28 ธ.ค. 66	09.20 น.	62.3	82.1	60.5	28 ธ.ค. 66	11.20 น.	64.0	89.1	61.3
28 ธ.ค. 66	07.25 น.	66.0	86.7	61.9	28 ธ.ค. 66	09.25 น.	63.9	83.5	60.9	28 ธ.ค. 66	11.25 น.	65.1	91.6	61.9
28 ธ.ค. 66	07.30 น.	63.7	78.3	60.2	28 ธ.ค. 66	09.30 น.	62.1	82.1	59.7	28 ธ.ค. 66	11.30 น.	65.6	90.6	60.9
28 ธ.ค. 66	07.35 น.	63.1	81.5	60.5	28 ธ.ค. 66	09.35 น.	63.8	81.7	59.8	28 ธ.ค. 66	11.35 น.	61.5	73.7	59.1
28 ธ.ค. 66	07.40 น.	63.4	80.5	60.3	28 ธ.ค. 66	09.40 น.	63.3	83.3	60.2	28 ธ.ค. 66	11.40 น.	64.5	77.3	59.8
28 ธ.ค. 66	07.45 น.	62.7	79.2	59.8	28 ธ.ค. 66	09.45 น.	66.0	86.5	61.4	28 ธ.ค. 66	11.45 น.	61.4	78.9	58.4
28 ธ.ค. 66	07.50 น.	62.3	78.0	60.5	28 ธ.ค. 66	09.50 น.	62.4	77.6	61.1	28 ธ.ค. 66	11.50 น.	63.8	78.6	59.3
28 ธ.ค. 66	07.55 น.	63.9	81.3	59.7	28 ธ.ค. 66	09.55 น.	65.0	88.1	62.3	28 ธ.ค. 66	11.55 น.	66.0	83.6	56.5
28 ธ.ค. 66	08.00 น.	65.2	81.1	61.8	28 ธ.ค. 66	10.00 น.	63.1	82.0	61.2	28 ธ.ค. 66	12.00 น.	64.2	76.3	62.7
28 ธ.ค. 66	08.05 น.	64.6	80.7	61.1	28 ธ.ค. 66	10.05 น.	63.9	82.6	61.5	28 ธ.ค. 66	12.05 น.	66.0	76.1	64.1
28 ธ.ค. 66	08.10 น.	64.8	82.5	61.6	28 ธ.ค. 66	10.10 น.	62.7	79.4	61.0	28 ธ.ค. 66	12.10 น.	64.2	77.2	61.8
28 ธ.ค. 66	08.15 น.	63.4	82.1	60.9	28 ธ.ค. 66	10.15 น.	62.5	80.1	59.5	28 ธ.ค. 66	12.15 น.	65.3	84.2	62.3
28 ธ.ค. 66	08.20 น.	64.5	83.4	60.6	28 ธ.ค. 66	10.20 น.	62.7	82.8	60.6	28 ธ.ค. 66	12.20 น.	64.0	81.0	62.1
28 ธ.ค. 66	08.25 น.	65.0	87.4	61.5	28 ธ.ค. 66	10.25 น.	63.6	80.8	61.6	28 ธ.ค. 66	12.25 น.	66.3	86.0	63.3
28 ธ.ค. 66	08.30 น.	64.0	77.6	61.4	28 ธ.ค. 66	10.30 น.	63.9	84.6	60.2	28 ธ.ค. 66	12.30 น.	64.8	77.9	62.6
28 ธ.ค. 66	08.35 น.	64.4	84.0	61.6	28 ธ.ค. 66	10.35 น.	64.0	83.4	61.5	28 ธ.ค. 66	12.35 น.	62.9	77.4	59.8
28 ธ.ค. 66	08.40 น.	65.0	84.1	62.1	28 ธ.ค. 66	10.40 น.	65.0	83.9	61.2	28 ธ.ค. 66	12.40 น.	63.2	79.3	59.7
28 ธ.ค. 66	08.45 น.	63.9	86.0	61.3	28 ธ.ค. 66	10.45 น.	65.3	81.9	61.4	28 ธ.ค. 66	12.45 น.	63.3	71.4	60.3
28 ธ.ค. 66	08.50 น.	63.3	81.4	61.2	28 ธ.ค. 66	10.50 น.	64.1	84.2	60.8	28 ธ.ค. 66	12.50 น.	62.9	77.9	59.6
28 ธ.ค. 66	08.55 น.	64.0	84.3	61.8	28 ธ.ค. 66	10.55 น.	62.3	85.6	61.0	28 ธ.ค. 66	12.55 น.	62.5	79.3	59.7

ผู้ตรวจวัด: วิศวกร, บริษัท เอส แอนด์ เอเชีย จำกัด ผู้ปฏิบัติงาน: วิศวกร, บริษัท เอส แอนด์ เอเชีย จำกัด ชื่อผู้ตรวจสอบ/ควบคุม: นายรุ่งฤทัย

(นายประสิทธิ์ เอี่ยมเทศ)
ผู้จัดการทั่วไป

(นายรุ่งฤทัย)
กรรมการผู้จัดการ

ผลการตรวจวัดระดับการรบกวน (Annoying Noise)

ระหว่างวันที่: 22-28 ธันวาคม 2566
ตำแหน่งพักสถานีตรวจวัด: บ้านที่ติดโรงงานมากที่สุดทิศเหนือโรงงานไฟฟ้า
ตำแหน่งพักวัด UTM: 47P 616181E 1745195N
เครื่องมือตรวจวัด (Measuring Equipment): Sound Level Meter, Model: ST-11D, Serial No.: 820371
วันที่ตรวจรับรอง (Certified Date): December 14, 2023
รุ่นของอุปกรณ์สอบเทียบ (Calibrator Model และ Serial No.): Sound Calibrator, Quest Technologies,
Model: QC-10, Serial No. QE3060101 (ID. NO:SC-001)
วันที่ตรวจรับรอง (Certified Date): January 24, 2023
หน่วยงานตรวจสอบ: บริษัท เฮลท์ แอนด์ เอ็นไวเทค จำกัด

วันที่	ช่วงเวลา	ค่าที่ตรวจวัดได้ (dB(A))				
		1/ระดับเสียงขณะแหล่งกำเนิดเสียง	2/ระดับเสียงขณะไม่มีการรบกวน	3/ระดับเสียงพื้นฐาน (L90)	4/ระดับเสียงขณะมีการรบกวน	ค่าระดับการรบกวน
22 ธ.ค. 66	10.00 น.-11.00 น.	63.4	57.6	55.8	62.1	6.3
23 ธ.ค. 66	10.00 น.-11.00 น.	62.5	57.6	55.8	60.8	5.0
24 ธ.ค. 66	10.00 น.-11.00 น.	62.7	57.6	55.8	61.1	5.3
25 ธ.ค. 66	10.00 น.-11.00 น.	63.9	57.6	55.8	62.7	6.9
26 ธ.ค. 66	10.00 น.-11.00 น.	63.3	57.6	55.8	61.9	6.1
27 ธ.ค. 66	10.00 น.-11.00 น.	64.0	57.6	55.8	62.9	7.1
28 ธ.ค. 66	10.00 น.-11.00 น.	63.6	57.6	55.8	62.3	6.5
ค่ามาตรฐาน (dB(A))		-	-	-	-	≤ 10

ค่ามาตรฐาน

1. ประกาศกระทรวงอุตสาหกรรม เรื่อง กำหนดค่าระดับเสียงการรบกวนและระดับเสียงที่เกิดจากการประกอบกิจการโรงงาน พ.ศ. 2548 ออกตามความในพระราชบัญญัติโรงงาน พ.ศ. 2535 ประกาศในราชกิจจานุเบกษา เล่ม 123 ตอนที่พิเศษ 11 ง. ลงวันที่ 25 มกราคม พ.ศ. 2549
2. ประกาศคณะกรรมการควบคุมมลพิษ เรื่อง วิธีการตรวจวัดระดับเสียงพื้นฐาน ระดับเสียงขณะไม่มีการรบกวน การตรวจวัดและคำนวณระดับเสียงขณะมีการรบกวน การคำนวณค่าระดับการรบกวน และแบบบันทึกเสียงรบกวน พ.ศ. 2565 ประกาศในราชกิจจานุเบกษา เล่ม 139 ตอนที่พิเศษ 266 ง ลงวันที่ 11 พฤศจิกายน 2565

ลักษณะของแหล่งกำเนิดเสียง

☐ เสียงเกิดขึ้นต่อเนื่องตั้งแต่ 1 ชั่วโมงขึ้นไป

☐ เสียงเกิดขึ้นต่อเนื่องแต่ไม่ถึง 1 ชั่วโมง

☒ เสียงเกิดขึ้นไม่ต่อเนื่อง และเกิดขึ้นมากกว่า 1 ช่วงเวลา แต่ละช่วงเวลาเกิดขึ้นไม่ถึง 1 ชั่วโมง

☐ มีเสียงกระแทก เสียงแหลมดัง เสียงที่มีความสั่นสะเทือน อย่างใดอย่างหนึ่ง (ระบุ).....


ช่วงเวลา/พื้นที่ที่เกิดเสียง


☒ กลางวัน (06.00-22.00 น.)

☐ กลางคืน (22.00-06.00 น.)

☐ พื้นที่ที่ต้องการความสงบ (ระบุ).....

1/ระดับเสียงขณะแหล่งกำเนิดเสียง: ทำการตรวจวัดวันที่ 22-28/12/66 ช่วงเวลา 10.00-11.00 น.
2/ระดับเสียงขณะไม่มีการรบกวน และระดับเสียงพื้นฐาน (L90) ทำการตรวจวัดวันที่ 24/12/66 ช่วงเวลา 23.00-23.10 น.
3/ระดับเสียงขณะมีการรบกวน +3dBa กรณีเสียงเกิดในช่วงเวลากลางคืน, +5dBa กรณีมีเสียงกระแทก/แหลมดัง เสียงที่มีความสั่นสะเทือน


(นายประสารณ์ เขียวแหลม)
ผู้จัดการทั่วไป


(นายรุ่ง อูทธีธัญญา)
กรรมการผู้จัดการ

บริษัท เฮลท์ แอนด์ เอ็นไวเทค จำกัด
Health & Envitech Co., Ltd.

1/1
6 ซอยงามวงศ์วาน 5 ตำบลบางเขน อำเภอเมืองนนทบุรี จังหวัดนนทบุรี 11000
6 Ngamwongwan Soi 5, Tambon Bangkhen, Muangnontaburi, Nontaburi 11000

หน้าที่ 90/162
F-HE-7.8-2 Rev.4
วันที่ประกาศใช้ 04/01/67


ระหว่างวันที่: 21-28 ธันวาคม 2566
ตำแหน่งพิกัดสถานีตรวจวัด: บ้านที่ติดโรงงานมากที่สุดติดใต้โรงงานไฟฟ้า
ตำแหน่งพิกัด UTM: 47P 616488E 1745013N
เครื่องมือตรวจวัด (Measuring Equipment): Sound Level Meter, Model: ST-11D, Serial No.: 820378
วันที่ตรวจรับรอง (Certified Date): December 14, 2023
รุ่นของอุปกรณ์สอบเทียบ (Calibrator Model และ Serial No.): Sound Calibrator, Quest Technologies,
Model: QC-10, Serial No. QE3060101 (ID. NO:SC-001)
วันที่ตรวจรับรอง (Certified Date): January 24, 2023
หน่วยงานตรวจสอบ: บริษัท เฮลท์ แอนด์ เอ็นไวเทค จำกัด

วันที่ตรวจวัด	เวลาตรวจวัด	ค่าระดับเสียงเฉลี่ย (Equivalent Sound Pressure Level) (dB(A))		
		L _{Aeq}	L _{max}	L ₉₀
21 ธ.ค. 66	13.00 น.	45.0	69.7	36.4
21 ธ.ค. 66	14.00 น.	44.8	70.0	37.2
21 ธ.ค. 66	15.00 น.	46.7	74.6	36.8
21 ธ.ค. 66	16.00 น.	43.3	75.0	36.3
21 ธ.ค. 66	17.00 น.	48.0	70.4	39.5
21 ธ.ค. 66	18.00 น.	51.5	76.6	44.6
21 ธ.ค. 66	19.00 น.	55.4	72.1	53.5
21 ธ.ค. 66	20.00 น.	48.5	61.0	46.9
21 ธ.ค. 66	21.00 น.	46.5	67.9	43.5
21 ธ.ค. 66	22.00 น.	46.0	65.0	43.6
21 ธ.ค. 66	23.00 น.	46.8	76.0	43.6
22 ธ.ค. 66	00.00 น.	45.9	74.3	43.2
22 ธ.ค. 66	01.00 น.	44.2	63.2	41.4
22 ธ.ค. 66	02.00 น.	44.5	67.0	42.1
22 ธ.ค. 66	03.00 น.	45.1	65.5	42.6
22 ธ.ค. 66	04.00 น.	46.0	64.9	42.7
22 ธ.ค. 66	05.00 น.	45.9	74.3	42.4
22 ธ.ค. 66	06.00 น.	51.6	76.0	48.1
22 ธ.ค. 66	07.00 น.	49.8	66.7	43.2
22 ธ.ค. 66	08.00 น.	47.1	71.5	39.3
22 ธ.ค. 66	09.00 น.	47.9	78.4	38.3
22 ธ.ค. 66	10.00 น.	47.8	83.1	38.1
22 ธ.ค. 66	11.00 น.	48.2	79.6	39.7
22 ธ.ค. 66	12.00 น.	47.1	72.3	39.9
ระดับเสียง 24 ชั่วโมง		48.3	-	41.8
ระดับเสียงสูงสุด		-	83.1	-
ค่ามาตรฐานระดับเสียง 24 ชั่วโมง / L _{Aeq}		70 dB (A)		
ค่ามาตรฐานระดับเสียงสูงสุด / L _{max}		115 dB (A)		
ค่าระดับเสียงเฉลี่ยถ่วงน้ำหนักกลางคืน (L _{dn})		53.8		

คำมาตรฐาน : ประกาศกระทรวงอุตสาหกรรม เรื่อง กำหนดค่าระดับเสียงการรบกวนและระดับเสียงที่เกิดจากการประกอบกิจการโรงงาน พ.ศ. 2548
ออกตามความในพระราชบัญญัติโรงงาน พ.ศ. 2535 ประกาศในราชกิจจานุเบกษา เล่ม 123 ตอนพิเศษ 11 ง. ลงวันที่ 25 มกราคม พ.ศ. 2549

ชื่อผู้ตรวจวัด/วิเคราะห์: บริษัท เฮลท์ แอนด์ เอ็นไวเทค จำกัด
ชื่อผู้บันทึก (ประจำสถานีตรวจวัด): นายวราวุธ สุขแห่งทราย และ นายภาสกร หนองทอง
ชื่อผู้ตรวจสอบ/ควบคุม: นายรุ่ง ฤทธิธรรม


(นายประสาธน์ เอี่ยมแหลม)
ผู้จัดการทั่วไป


(นายรุ่ง ฤทธิธรรม)
กรรมการผู้จัดการ

วันที่ตรวจวัด	เวลาตรวจวัด	ค่าระดับเสียงเฉลี่ย (Equivalent Sound Pressure Level) (dB(A))		
		L _{Aeq}	L _{max}	L ₉₀
22 ธ.ค. 66	13.00 น.	45.7	69.8	38.6
22 ธ.ค. 66	14.00 น.	45.6	67.4	37.7
22 ธ.ค. 66	15.00 น.	43.6	69.3	37.2
22 ธ.ค. 66	16.00 น.	44.5	66.6	37.8
22 ธ.ค. 66	17.00 น.	45.8	66.4	39.1
22 ธ.ค. 66	18.00 น.	51.6	72.4	45.9
22 ธ.ค. 66	19.00 น.	54.7	67.7	51.0
22 ธ.ค. 66	20.00 น.	46.9	69.2	43.0
22 ธ.ค. 66	21.00 น.	46.9	71.2	44.1
22 ธ.ค. 66	22.00 น.	46.6	66.0	44.0
22 ธ.ค. 66	23.00 น.	45.7	67.0	42.9
23 ธ.ค. 66	00.00 น.	45.7	68.7	42.9
23 ธ.ค. 66	01.00 น.	45.9	73.2	43.0
23 ธ.ค. 66	02.00 น.	45.0	67.1	42.0
23 ธ.ค. 66	03.00 น.	44.6	72.5	42.2
23 ธ.ค. 66	04.00 น.	44.8	71.7	41.8
23 ธ.ค. 66	05.00 น.	47.0	66.3	43.9
23 ธ.ค. 66	06.00 น.	52.8	76.3	49.6
23 ธ.ค. 66	07.00 น.	49.7	74.0	43.5
23 ธ.ค. 66	08.00 น.	48.3	69.5	41.7
23 ธ.ค. 66	09.00 น.	49.6	76.8	39.8
23 ธ.ค. 66	10.00 น.	48.6	79.2	40.9
23 ธ.ค. 66	11.00 น.	45.4	72.0	36.4
23 ธ.ค. 66	12.00 น.	45.1	65.8	38.2
ระดับเสียง 24 ชั่วโมง		48.2	-	42.0
ระดับเสียงสูงสุด		-	79.2	-
ค่ามาตรฐานระดับเสียง 24 ชั่วโมง / L _{Aeq}		70 dB (A)		
ค่ามาตรฐานระดับเสียงสูงสุด / L _{max}		115 dB (A)		
ค่าระดับเสียงเฉลี่ยกลางวันกลางคืน (L _{dn})		54.0		


คำมาตรฐาน : ประกาศกระทรวงอุตสาหกรรม เรื่อง กำหนดค่าระดับเสียงการรบกวนและระดับเสียงที่เกิดจากการประกอบกิจการโรงงาน พ.ศ. 2548
ออกตามความในพระราชบัญญัติโรงงาน พ.ศ. 2535 ประกาศในราชกิจจานุเบกษา เล่ม 123 ตอนพิเศษ 11 ง. ลงวันที่ 25 มกราคม พ.ศ. 2549

ชื่อผู้ตรวจวัด/วิเคราะห์: บริษัท เฮลท์ แอนด์ เอ็นไวเทค จำกัด

ชื่อผู้บันทึก (ประจำสถานีตรวจวัด): นายวราวุธ สานต์งาพร และ นายวราวุธ งามอนทอง

ชื่อผู้ตรวจสอบ/ควบคุม: นายรุ่ง ฤทธิวิวัฒน์


(นายประสาธน์ เมือบแหลม)
ผู้จัดการทั่วไป


(นายรุ่ง ฤทธิวิวัฒน์)
กรรมการผู้จัดการ

วันที่ตรวจวัด	เวลาตรวจวัด	ค่าระดับเสียงเฉลี่ย (Equivalent Sound Pressure Level) (dB(A))		
		L _{Aeq}	L _{max}	L ₉₀
23 ธ.ค. 66	13.00 น.	44.9	66.1	36.3
23 ธ.ค. 66	14.00 น.	43.2	77.2	36.2
23 ธ.ค. 66	15.00 น.	45.4	68.0	36.5
23 ธ.ค. 66	16.00 น.	46.2	69.2	39.3
23 ธ.ค. 66	17.00 น.	45.1	77.1	38.7
23 ธ.ค. 66	18.00 น.	48.4	70.3	44.6
23 ธ.ค. 66	19.00 น.	55.5	67.8	53.8
23 ธ.ค. 66	20.00 น.	48.6	65.1	44.8
23 ธ.ค. 66	21.00 น.	49.0	72.7	44.1
23 ธ.ค. 66	22.00 น.	47.4	66.8	44.6
23 ธ.ค. 66	23.00 น.	45.6	69.4	42.5
24 ธ.ค. 66	00.00 น.	46.3	66.5	43.1
24 ธ.ค. 66	01.00 น.	45.5	66.6	43.0
24 ธ.ค. 66	02.00 น.	45.3	68.3	42.3
24 ธ.ค. 66	03.00 น.	45.6	74.2	43.4
24 ธ.ค. 66	04.00 น.	47.2	73.9	43.9
24 ธ.ค. 66	05.00 น.	51.6	63.1	49.6
24 ธ.ค. 66	06.00 น.	53.2	72.3	50.8
24 ธ.ค. 66	07.00 น.	50.2	67.5	45.1
24 ธ.ค. 66	08.00 น.	49.6	74.4	44.0
24 ธ.ค. 66	09.00 น.	47.5	78.6	42.1
24 ธ.ค. 66	10.00 น.	47.5	78.8	42.6
24 ธ.ค. 66	11.00 น.	46.3	74.0	41.4
24 ธ.ค. 66	12.00 น.	45.9	71.8	41.0
ระดับเสียง 24 ชั่วโมง		48.7	-	43.1
ระดับเสียงสูงสุด		-	78.8	-
ค่ามาตรฐานระดับเสียง 24 ชั่วโมง / L _{Aeq}		70 dB (A)		
ค่ามาตรฐานระดับเสียงสูงสุด / L _{max}		115 dB (A)		
ค่าระดับเสียงเฉลี่ยกลางวันกลางคืน (L _{dn})		55.0		

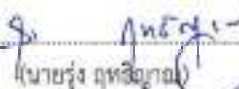
คำมาตรฐาน : ประกาศกระทรวงอุตสาหกรรม เรื่อง กำหนดค่าระดับเสียงการรบกวนและระดับเสียงที่เกิดจากการประกอบกิจการโรงงาน พ.ศ. 2548
ออกตามความในพระราชบัญญัติโรงงาน พ.ศ. 2535 ประกาศในราชกิจจานุเบกษา เล่ม 123 ตอนพิเศษ 11 ง. ลงวันที่ 25 มกราคม พ.ศ. 2549

ชื่อผู้ตรวจวัด/วิเคราะห์: บริษัท เอสดี แอนด์ เทคโนโลยี จำกัด

ชื่อผู้บันทึก (ประจำสถานีตรวจวัด): นายวราวุธ สุขแห่งทราย และ นายวราวุธ เหมอนทอง

ชื่อผู้ตรวจสอบ/ควบคุม: นายรุ่ง ฤทธิธรรม


(นายประสาธน์ เจริญแหลม)
ผู้จัดการทั่วไป


นายรุ่ง ฤทธิธรรม
กรรมการผู้จัดการ

วันที่ตรวจวัด	เวลาตรวจวัด	ค่าระดับเสียงเฉลี่ย (Equivalent Sound Pressure Level) (dB(A))		
		L _{Aeq}	L _{max}	L ₉₀
24 ธ.ค. 66	13.00 น.	45.1	69.3	37.7
24 ธ.ค. 66	14.00 น.	46.7	73.2	39.5
24 ธ.ค. 66	15.00 น.	48.0	80.7	41.9
24 ธ.ค. 66	16.00 น.	47.9	80.5	42.9
24 ธ.ค. 66	17.00 น.	47.7	77.9	43.1
24 ธ.ค. 66	18.00 น.	50.6	67.8	44.8
24 ธ.ค. 66	19.00 น.	54.7	73.6	46.2
24 ธ.ค. 66	20.00 น.	52.7	71.4	46.0
24 ธ.ค. 66	21.00 น.	48.6	73.8	44.5
24 ธ.ค. 66	22.00 น.	49.9	67.0	45.6
24 ธ.ค. 66	23.00 น.	48.0	71.0	45.0
25 ธ.ค. 66	00.00 น.	46.7	67.5	43.6
25 ธ.ค. 66	01.00 น.	47.7	63.9	44.9
25 ธ.ค. 66	02.00 น.	45.2	66.8	41.7
25 ธ.ค. 66	03.00 น.	43.7	59.9	42.1
25 ธ.ค. 66	04.00 น.	44.8	64.0	43.0
25 ธ.ค. 66	05.00 น.	46.1	61.8	44.3
25 ธ.ค. 66	06.00 น.	51.9	76.3	48.5
25 ธ.ค. 66	07.00 น.	52.2	73.6	46.1
25 ธ.ค. 66	08.00 น.	48.6	68.9	43.2
25 ธ.ค. 66	09.00 น.	47.5	73.6	41.7
25 ธ.ค. 66	10.00 น.	47.6	75.8	41.6
25 ธ.ค. 66	11.00 น.	47.5	66.9	42.5
25 ธ.ค. 66	12.00 น.	47.4	74.6	42.6
ระดับเสียง 24 ชั่วโมง		49.1	-	43.5
ระดับเสียงสูงสุด		-	80.7	-
ค่ามาตรฐานระดับเสียง 24 ชั่วโมง / L _{Aeq}		70 dB (A)		
ค่ามาตรฐานระดับเสียงสูงสุด / L _{max}		115 dB (A)		
ค่าระดับเสียงเฉลี่ยกลางวันกลางคืน (L _{dn})		54.6		


คำมาตรฐาน : ประกาศกระทรวงอุตสาหกรรม เรื่อง กำหนดค่าระดับเสียงการรบกวนและระดับเสียงที่เกิดจากการประกอบกิจการโรงงาน พ.ศ. 2548
ออกตามความในพระราชบัญญัติโรงงาน พ.ศ. 2535 ประกาศในราชกิจจานุเบกษา เล่ม 123 ตอนพิเศษ 11 ง. ลงวันที่ 25 มกราคม พ.ศ. 2549

ชื่อผู้ตรวจวัด/วิเคราะห์: บริษัท เฮอร์ แอนด์ เอ็นไวเทค จำกัด

ชื่อผู้บันทึก (ประจำสถานีตรวจวัด): นายวราวุธ สว่างธรรม และ นายภาณุกร เหมอนพอง

ชื่อผู้ตรวจสอบ/ควบคุม: นายรุ่ง ฤทธิธรรม


(นายประสาธน์ จีตธรรม)
ผู้จัดการทั่วไป


(นายรุ่ง ฤทธิธรรม)
กรรมการผู้จัดการ

วันที่ตรวจวัด	เวลาตรวจวัด	ค่าระดับเสียงเฉลี่ย (Equivalent Sound Pressure Level) (dB(A))		
		L _{Aeq}	L _{max}	L ₉₀
25 ธ.ค. 66	13.00 น.	49.7	79.9	43.1
25 ธ.ค. 66	14.00 น.	45.1	77.3	39.6
25 ธ.ค. 66	15.00 น.	45.3	71.7	39.4
25 ธ.ค. 66	16.00 น.	44.6	71.8	38.4
25 ธ.ค. 66	17.00 น.	47.5	72.8	38.5
25 ธ.ค. 66	18.00 น.	47.1	71.0	42.4
25 ธ.ค. 66	19.00 น.	51.8	62.5	50.2
25 ธ.ค. 66	20.00 น.	48.2	70.4	45.0
25 ธ.ค. 66	21.00 น.	48.5	74.2	44.5
25 ธ.ค. 66	22.00 น.	47.5	70.5	44.3
25 ธ.ค. 66	23.00 น.	47.3	68.4	44.6
26 ธ.ค. 66	00.00 น.	45.6	65.3	42.2
26 ธ.ค. 66	01.00 น.	44.5	67.1	40.1
26 ธ.ค. 66	02.00 น.	44.4	63.7	40.7
26 ธ.ค. 66	03.00 น.	45.6	65.1	43.9
26 ธ.ค. 66	04.00 น.	47.8	74.4	45.3
26 ธ.ค. 66	05.00 น.	50.3	65.5	47.9
26 ธ.ค. 66	06.00 น.	52.8	79.8	49.0
26 ธ.ค. 66	07.00 น.	50.9	75.2	44.8
26 ธ.ค. 66	08.00 น.	48.7	72.1	40.9
26 ธ.ค. 66	09.00 น.	49.6	78.3	40.9
26 ธ.ค. 66	10.00 น.	46.7	72.8	39.8
26 ธ.ค. 66	11.00 น.	46.0	82.9	39.3
26 ธ.ค. 66	12.00 น.	44.8	70.8	38.2
ระดับเสียง 24 ชั่วโมง		48.2	-	42.6
ระดับเสียงสูงสุด		-	82.9	-
ค่ามาตรฐานระดับเสียง 24 ชั่วโมง / L _{Aeq}		70 dB (A)		
ค่ามาตรฐานระดับเสียงสูงสุด / L _{max}		115 dB (A)		
ค่าระดับเสียงเฉลี่ยกลางวันกลางคืน (L _{dn})		54.6		

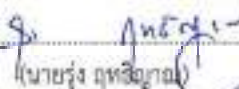
คำมาตรฐาน : ประกาศกระทรวงอุตสาหกรรม เรื่อง กำหนดค่าระดับเสียงการรบกวนและระดับเสียงที่เกิดจากการประกอบกิจการโรงงาน พ.ศ. 2548
ออกตามความในพระราชบัญญัติโรงงาน พ.ศ. 2535 ประกาศในราชกิจจานุเบกษา เล่ม 123 ตอนพิเศษ 11 ง. ลงวันที่ 25 มกราคม พ.ศ. 2549

ชื่อผู้ตรวจวัด/วิเคราะห์: บริษัท เฮอร์ แอนด์ เอ็นไวเทค จำกัด

ชื่อผู้บันทึก (ประจำสถานีตรวจวัด): นายวราวุธ สว่างธรรม และ นายภาสกร เหมอนทอง

ชื่อผู้ตรวจสอบ/ควบคุม: นายรุ่ง ฤทธิธรรม


(นายประสาธน์ เจริญแหลม)
ผู้จัดการทั่วไป


นายรุ่ง ฤทธิธรรม
กรรมการผู้จัดการ

วันที่ตรวจวัด	เวลาตรวจวัด	ค่าระดับเสียงเฉลี่ย (Equivalent Sound Pressure Level) (dB(A))		
		L _{Aeq}	L _{max}	L ₉₀
26 ธ.ค. 66	13.00 น.	46.0	69.8	38.0
26 ธ.ค. 66	14.00 น.	44.8	70.4	37.6
26 ธ.ค. 66	15.00 น.	45.5	68.2	38.9
26 ธ.ค. 66	16.00 น.	44.0	64.1	38.3
26 ธ.ค. 66	17.00 น.	45.2	77.9	37.9
26 ธ.ค. 66	18.00 น.	48.3	63.5	44.3
26 ธ.ค. 66	19.00 น.	54.1	76.8	52.7
26 ธ.ค. 66	20.00 น.	51.8	62.5	50.4
26 ธ.ค. 66	21.00 น.	51.6	69.8	50.4
26 ธ.ค. 66	22.00 น.	56.1	80.1	54.3
26 ธ.ค. 66	23.00 น.	62.3	81.9	60.4
27 ธ.ค. 66	00.00 น.	61.7	72.2	60.0
27 ธ.ค. 66	01.00 น.	62.3	75.8	60.1
27 ธ.ค. 66	02.00 น.	61.4	81.4	59.6
27 ธ.ค. 66	03.00 น.	60.7	74.8	58.8
27 ธ.ค. 66	04.00 น.	58.1	78.4	56.2
27 ธ.ค. 66	05.00 น.	57.2	79.7	54.1
27 ธ.ค. 66	06.00 น.	54.4	76.1	50.4
27 ธ.ค. 66	07.00 น.	51.8	78.6	45.6
27 ธ.ค. 66	08.00 น.	52.3	76.4	44.0
27 ธ.ค. 66	09.00 น.	50.4	81.8	42.7
27 ธ.ค. 66	10.00 น.	48.9	76.8	43.4
27 ธ.ค. 66	11.00 น.	50.9	77.2	43.7
27 ธ.ค. 66	12.00 น.	47.1	74.7	42.0
ระดับเสียง 24 ชั่วโมง		56.5	-	48.5
ระดับเสียงสูงสุด		-	81.9	-
ค่ามาตรฐานระดับเสียง 24 ชั่วโมง / L _{Aeq}		70 dB (A)		
ค่ามาตรฐานระดับเสียงสูงสุด / L _{max}		115 dB (A)		
ค่าระดับเสียงเฉลี่ยกลางวันกลางคืน (L _{dn})		65.9		


คำมาตรฐาน : ประกาศกระทรวงอุตสาหกรรม เรื่อง กำหนดค่าระดับเสียงการรบกวนและระดับเสียงที่เกิดจากการประกอบกิจการโรงงาน พ.ศ. 2548
ออกตามความในพระราชบัญญัติโรงงาน พ.ศ. 2535 ประกาศในราชกิจจานุเบกษา เล่ม 123 ตอนพิเศษ 11 ง. ลงวันที่ 25 มกราคม พ.ศ. 2549

ชื่อผู้ตรวจวัด/วิเคราะห์: บริษัท เฮอร์ แอนด์ เอ็นไวเทค จำกัด

ชื่อผู้บันทึก (ประจำสถานีตรวจวัด): นายวราวุธ สว่างธรรม และ นายภาสกร เหมอนพอง

ชื่อผู้ตรวจสอบ/ควบคุม: นายรุ่ง ฤทธิธรรม


(นายประสารณ์ เวียบแหลม)
ผู้จัดการทั่วไป


(นายรุ่ง ฤทธิธรรม)
กรรมการผู้จัดการ

วันที่ตรวจวัด	เวลาตรวจวัด	ค่าระดับเสียงเฉลี่ย (Equivalent Sound Pressure Level) (dB(A))		
		L _{Aeq}	L _{max}	L ₉₀
27 ธ.ค. 66	13.00 น.	45.7	80.7	39.8
27 ธ.ค. 66	14.00 น.	48.6	76.3	42.2
27 ธ.ค. 66	15.00 น.	47.1	73.3	41.0
27 ธ.ค. 66	16.00 น.	45.0	69.2	40.5
27 ธ.ค. 66	17.00 น.	51.9	78.5	44.4
27 ธ.ค. 66	18.00 น.	58.0	67.2	52.4
27 ธ.ค. 66	19.00 น.	62.0	82.8	60.5
27 ธ.ค. 66	20.00 น.	58.7	73.2	56.1
27 ธ.ค. 66	21.00 น.	56.4	72.0	53.6
27 ธ.ค. 66	22.00 น.	54.0	63.3	50.8
27 ธ.ค. 66	23.00 น.	52.0	75.8	48.2
28 ธ.ค. 66	00.00 น.	49.5	66.9	46.5
28 ธ.ค. 66	01.00 น.	48.7	65.7	46.6
28 ธ.ค. 66	02.00 น.	45.9	61.8	43.8
28 ธ.ค. 66	03.00 น.	46.0	66.6	43.2
28 ธ.ค. 66	04.00 น.	45.5	68.5	41.8
28 ธ.ค. 66	05.00 น.	46.8	68.1	43.7
28 ธ.ค. 66	06.00 น.	51.3	84.2	43.0
28 ธ.ค. 66	07.00 น.	52.6	85.9	43.4
28 ธ.ค. 66	08.00 น.	53.6	86.7	44.5
28 ธ.ค. 66	09.00 น.	50.1	73.9	43.6
28 ธ.ค. 66	10.00 น.	48.5	75.4	44.1
28 ธ.ค. 66	11.00 น.	45.3	74.6	40.3
28 ธ.ค. 66	12.00 น.	45.5	66.8	40.9
ระดับเสียง 24 ชั่วโมง		53.4	-	45.6
ระดับเสียงสูงสุด		-	86.7	-
ค่ามาตรฐานระดับเสียง 24 ชั่วโมง / L _{Aeq}		70 dB (A)		
ค่ามาตรฐานระดับเสียงสูงสุด / L _{max}		115 dB (A)		
ค่าระดับเสียงเฉลี่ยกลางวันกลางคืน (L _{dn})		57.4		


คำมาตรฐาน : ประกาศกระทรวงอุตสาหกรรม เรื่อง กำหนดค่าระดับเสียงการรบกวนและระดับเสียงที่เกิดจากการประกอบกิจการโรงงาน พ.ศ. 2548
ออกตามความในพระราชบัญญัติโรงงาน พ.ศ. 2535 ประกาศในราชกิจจานุเบกษา เล่ม 123 ตอนพิเศษ 11 ง. ลงวันที่ 25 มกราคม พ.ศ. 2549

ชื่อผู้ตรวจวัด/วิเคราะห์: บริษัท เฮอร์ แอนด์ เอ็นไวเทค จำกัด

ชื่อผู้บันทึก (ประจำสถานีตรวจวัด): นายวรวิทย์ สุขแก้ว และ นายภาณุกร เหมอนพอง

ชื่อผู้ตรวจสอบ/ควบคุม: นายรุ่ง ฤทธิธรรม


(นายประสารน์ เวียบแพตม)
ผู้จัดการทั่วไป


(นายรุ่ง ฤทธิธรรม)
กรรมการผู้จัดการ

การตรวจวัดระดับความดังของเสียงเฉลี่ย 5 นาที

ตำแหน่งที่ตั้งสถานีตรวจวัด: บ้านกิตติโรจนาภรณ์สุตทิศใต้โรงงานไฟฟ้า ส่วนแหล่งกักเก็บน้ำ ATM ของสถานีตรวจวัด: 47P-616488E 1745013N ระยะห่างพื้นที่: 21-28 ธันวาคม 2566

วันที่ตรวจ	เวลาตรวจวัด	L _{Aeq}	L _{max}	L ₉₀	วันที่ตรวจ	เวลาตรวจวัด	L _{Aeq}	L _{max}	L ₉₀	วันที่ตรวจ	เวลาตรวจวัด	L _{Aeq}	L _{max}	L ₉₀
21 ธ.ค. 66	13.00 น.	41.3	57.3	36.1	21 ธ.ค. 66	15.00 น.	43.9	62.0	36.0	21 ธ.ค. 66	17.00 น.	45.6	59.6	36.2
21 ธ.ค. 66	13.05 น.	45.4	69.7	36.4	21 ธ.ค. 66	15.05 น.	45.0	58.9	36.2	21 ธ.ค. 66	17.05 น.	49.1	62.5	38.4
21 ธ.ค. 66	13.10 น.	48.9	62.1	36.2	21 ธ.ค. 66	15.10 น.	49.8	68.1	38.5	21 ธ.ค. 66	17.10 น.	47.7	63.4	37.4
21 ธ.ค. 66	13.15 น.	42.5	54.5	36.1	21 ธ.ค. 66	15.15 น.	43.4	58.6	36.4	21 ธ.ค. 66	17.15 น.	44.2	61.6	36.8
21 ธ.ค. 66	13.20 น.	45.4	63.0	36.4	21 ธ.ค. 66	15.20 น.	45.2	57.9	36.1	21 ธ.ค. 66	17.20 น.	47.5	65.4	37.0
21 ธ.ค. 66	13.25 น.	45.1	60.6	36.5	21 ธ.ค. 66	15.25 น.	46.3	65.4	36.1	21 ธ.ค. 66	17.25 น.	50.6	67.2	45.9
21 ธ.ค. 66	13.30 น.	46.8	65.6	36.8	21 ธ.ค. 66	15.30 น.	42.5	57.2	36.1	21 ธ.ค. 66	17.30 น.	55.8	65.3	48.1
21 ธ.ค. 66	13.35 น.	46.7	64.7	36.6	21 ธ.ค. 66	15.35 น.	47.1	60.3	37.2	21 ธ.ค. 66	17.35 น.	48.0	63.9	39.7
21 ธ.ค. 66	13.40 น.	42.3	57.8	36.1	21 ธ.ค. 66	15.40 น.	44.9	60.8	36.1	21 ธ.ค. 66	17.40 น.	49.3	67.3	37.7
21 ธ.ค. 66	13.45 น.	47.0	66.3	37.0	21 ธ.ค. 66	15.45 น.	44.9	60.7	36.5	21 ธ.ค. 66	17.45 น.	46.7	70.4	38.0
21 ธ.ค. 66	13.50 น.	44.5	61.7	36.4	21 ธ.ค. 66	15.50 น.	55.9	74.6	39.3	21 ธ.ค. 66	17.50 น.	44.8	58.0	38.4
21 ธ.ค. 66	13.55 น.	43.9	62.5	36.1	21 ธ.ค. 66	15.55 น.	51.3	69.6	36.8	21 ธ.ค. 66	17.55 น.	46.4	58.2	40.2
21 ธ.ค. 66	14.00 น.	44.2	60.3	36.2	21 ธ.ค. 66	16.00 น.	42.4	64.0	36.1	21 ธ.ค. 66	18.00 น.	49.2	63.3	39.7
21 ธ.ค. 66	14.05 น.	44.0	61.2	36.0	21 ธ.ค. 66	16.05 น.	44.5	60.2	36.3	21 ธ.ค. 66	18.05 น.	49.6	67.0	38.6
21 ธ.ค. 66	14.10 น.	49.9	65.6	42.0	21 ธ.ค. 66	16.10 น.	41.8	58.8	36.1	21 ธ.ค. 66	18.10 น.	50.8	69.7	40.6
21 ธ.ค. 66	14.15 น.	42.7	56.3	36.3	21 ธ.ค. 66	16.15 น.	43.9	61.6	36.0	21 ธ.ค. 66	18.15 น.	46.3	69.2	38.8
21 ธ.ค. 66	14.20 น.	46.9	64.3	38.4	21 ธ.ค. 66	16.20 น.	46.5	62.8	36.2	21 ธ.ค. 66	18.20 น.	48.2	69.0	39.6
21 ธ.ค. 66	14.25 น.	38.3	51.3	36.0	21 ธ.ค. 66	16.25 น.	49.8	75.0	37.4	21 ธ.ค. 66	18.25 น.	50.8	76.6	40.5
21 ธ.ค. 66	14.30 น.	40.3	55.0	36.1	21 ธ.ค. 66	16.30 น.	43.0	57.7	36.5	21 ธ.ค. 66	18.30 น.	47.2	58.2	40.5
21 ธ.ค. 66	14.35 น.	40.6	57.9	36.1	21 ธ.ค. 66	16.35 น.	41.8	54.9	36.1	21 ธ.ค. 66	18.35 น.	50.0	66.6	41.2
21 ธ.ค. 66	14.40 น.	50.2	70.0	37.4	21 ธ.ค. 66	16.40 น.	40.8	54.6	36.2	21 ธ.ค. 66	18.40 น.	55.2	59.6	49.8
21 ธ.ค. 66	14.45 น.	49.7	68.0	36.1	21 ธ.ค. 66	16.45 น.	40.2	59.5	36.1	21 ธ.ค. 66	18.45 น.	56.2	60.4	53.5
21 ธ.ค. 66	14.50 น.	44.1	59.0	37.5	21 ธ.ค. 66	16.50 น.	43.3	67.6	36.1	21 ธ.ค. 66	18.50 น.	57.1	64.0	56.4
21 ธ.ค. 66	14.55 น.	47.1	69.3	37.8	21 ธ.ค. 66	16.55 น.	42.1	56.7	36.5	21 ธ.ค. 66	18.55 น.	56.9	59.9	56.5

ชื่อผู้ตรวจวัด/วิเคราะห์: บริษัท เอ็นวีแอล จำกัด Health & Environment Co., Ltd. ชื่อผู้ประเมิน: นายวิชากร ขนอมทอง ชื่อผู้ตรวจรอบ/ควบคุม: นายรุ่งฤทัย



(นายประสาธน์ เอี่ยมสาธน์)

ผู้จัดการทั่วไป


(นายรุ่งฤทัย)
กรรมการผู้จัดการ

ตำแหน่งฟิสิกส์สถานีตรวจวัด: บ้านที่ติดโรงงานมากที่สุดที่ได้โรงงานไฟฟ้า ตำแหน่งฟิสิกส์ UTM ของสถานีตรวจวัด: 47P 616488E 1745013N

วันที่ตรวจ	เวลาตรวจวัด	L _{Aeq}	L _{max}	L90	วันที่ตรวจ	เวลาตรวจวัด	L _{Aeq}	L _{max}	L90	วันที่ตรวจ	เวลาตรวจวัด	L _{Aeq}	L _{max}	L90
21 ธ.ค. 66	19.00 น.	57.3	72.1	56.4	21 ธ.ค. 66	21.00 น.	46.6	57.7	44.2	21 ธ.ค. 66	23.00 น.	46.1	60.5	43.5
21 ธ.ค. 66	19.05 น.	56.8	61.9	56.4	21 ธ.ค. 66	21.05 น.	47.2	59.2	43.6	21 ธ.ค. 66	23.05 น.	45.8	58.7	44.0
21 ธ.ค. 66	19.10 น.	57.0	64.0	56.3	21 ธ.ค. 66	21.10 น.	46.3	58.1	43.3	21 ธ.ค. 66	23.10 น.	44.9	56.5	44.0
21 ธ.ค. 66	19.15 น.	56.7	59.9	56.3	21 ธ.ค. 66	21.15 น.	46.2	60.4	43.3	21 ธ.ค. 66	23.15 น.	44.9	58.4	43.8
21 ธ.ค. 66	19.20 น.	56.6	60.4	56.1	21 ธ.ค. 66	21.20 น.	46.9	61.7	43.7	21 ธ.ค. 66	23.20 น.	47.1	60.7	43.1
21 ธ.ค. 66	19.25 น.	56.4	59.3	56.1	21 ธ.ค. 66	21.25 น.	46.5	59.0	43.8	21 ธ.ค. 66	23.25 น.	47.7	62.2	43.4
21 ธ.ค. 66	19.30 น.	56.2	59.0	55.8	21 ธ.ค. 66	21.30 น.	47.7	62.1	43.9	21 ธ.ค. 66	23.30 น.	55.7	76.0	44.4
21 ธ.ค. 66	19.35 น.	56.0	58.6	54.9	21 ธ.ค. 66	21.35 น.	45.0	66.7	43.7	21 ธ.ค. 66	23.35 น.	47.7	68.1	43.5
21 ธ.ค. 66	19.40 น.	55.6	60.8	52.1	21 ธ.ค. 66	21.40 น.	45.7	63.8	43.7	21 ธ.ค. 66	23.40 น.	44.5	58.8	43.1
21 ธ.ค. 66	19.45 น.	55.2	61.2	52.4	21 ธ.ค. 66	21.45 น.	44.4	59.1	43.4	21 ธ.ค. 66	23.45 น.	46.7	57.7	43.4
21 ธ.ค. 66	19.50 น.	52.7	66.3	45.9	21 ธ.ค. 66	21.50 น.	47.9	61.1	42.7	21 ธ.ค. 66	23.50 น.	45.6	57.2	43.2
21 ธ.ค. 66	19.55 น.	47.9	61.1	42.9	21 ธ.ค. 66	21.55 น.	47.1	67.9	42.7	21 ธ.ค. 66	23.55 น.	44.4	56.9	43.2
21 ธ.ค. 66	20.00 น.	52.0	58.4	50.7	21 ธ.ค. 66	22.00 น.	45.4	58.0	43.1	22 ธ.ค. 66	00.00 น.	45.8	57.1	43.1
21 ธ.ค. 66	20.05 น.	51.4	61.0	50.2	21 ธ.ค. 66	22.05 น.	44.8	54.5	43.8	22 ธ.ค. 66	00.05 น.	45.4	60.0	43.4
21 ธ.ค. 66	20.10 น.	50.6	60.7	50.0	21 ธ.ค. 66	22.10 น.	47.8	65.0	44.1	22 ธ.ค. 66	0.10 น.	53.2	74.3	43.0
21 ธ.ค. 66	20.15 น.	50.4	55.5	49.6	21 ธ.ค. 66	22.15 น.	44.2	59.2	43.4	22 ธ.ค. 66	0.15 น.	44.0	57.8	42.6
21 ธ.ค. 66	20.20 น.	50.6	56.7	49.8	21 ธ.ค. 66	22.20 น.	46.9	62.0	43.9	22 ธ.ค. 66	0.20 น.	43.8	54.1	42.6
21 ธ.ค. 66	20.25 น.	51.4	60.8	49.5	21 ธ.ค. 66	22.25 น.	47.4	60.7	43.8	22 ธ.ค. 66	0.25 น.	43.6	55.8	42.5
21 ธ.ค. 66	20.30 น.	44.2	54.4	43.7	21 ธ.ค. 66	22.30 น.	45.2	57.0	43.7	22 ธ.ค. 66	0.30 น.	46.1	62.8	42.8
21 ธ.ค. 66	20.35 น.	46.9	60.5	43.8	21 ธ.ค. 66	22.35 น.	47.1	58.0	44.1	22 ธ.ค. 66	0.35 น.	44.9	59.6	42.9
21 ธ.ค. 66	20.40 น.	44.5	52.5	43.5	21 ธ.ค. 66	22.40 น.	45.1	54.6	43.6	22 ธ.ค. 66	0.40 น.	46.7	58.6	43.7
21 ธ.ค. 66	20.45 น.	44.8	56.4	43.8	21 ธ.ค. 66	22.45 น.	44.1	52.9	42.7	22 ธ.ค. 66	0.45 น.	46.1	59.2	43.9
21 ธ.ค. 66	20.50 น.	47.1	58.2	43.9	21 ธ.ค. 66	22.50 น.	47.2	64.7	43.9	22 ธ.ค. 66	0.50 น.	44.7	56.5	43.7
21 ธ.ค. 66	20.55 น.	48.3	57.9	44.1	21 ธ.ค. 66	22.55 น.	46.4	63.1	43.5	22 ธ.ค. 66	0.55 น.	46.4	62.8	44.0

ฟิสิกส์ตรวจวัด/วิเคราะห์: บริษัท เซ็นโซร์ เทคโนโลยี จำกัด

ฟิสิกส์ปฏิบัติงาน (ประจำสถานีตรวจวัด): นายวราวุธ สอนเมือง และ นายสมชาย วัฒนเมือง

ฟิสิกส์ตรวจสอบ/ควบคุม: นายรุ่ง ฤทธิญาณ



(นายประสาธน์ เอี่ยมพยอม)
ผู้จัดการทั่วไป


(นายรุ่ง ฤทธิญาณ)
กรรมการผู้จัดการ

ตำแหน่งพิทักษ์สายปัสสาวะวัด: บ้านที่ติดโรงงานมากซึ่งถูกตัดได้โรงงานไฟฟ้า ตำแหน่งขั้ววัด BTM ของสถานีตรวจวัด: 47P 616488E 1745013N

วันที่ตรวจ	เวลาตรวจวัด	LAeq	Lmax	L90	วันที่ตรวจ	เวลาตรวจวัด	LAeq	Lmax	L90	วันที่ตรวจ	เวลาตรวจวัด	LAeq	Lmax	L90
22 ธ.ค. 66	01.00 น.	48.5	61.1	44.8	22 ธ.ค. 66	03.00 น.	43.0	58.8	41.8	22 ธ.ค. 66	05.00 น.	45.3	63.8	42.0
22 ธ.ค. 66	01.05 น.	44.0	55.9	41.2	22 ธ.ค. 66	03.05 น.	46.0	60.8	42.2	22 ธ.ค. 66	05.05 น.	44.1	55.9	41.8
22 ธ.ค. 66	01.10 น.	42.5	57.1	40.8	22 ธ.ค. 66	03.10 น.	48.5	61.1	43.7	22 ธ.ค. 66	05.10 น.	45.0	57.1	41.9
22 ธ.ค. 66	01.15 น.	41.6	48.2	40.3	22 ธ.ค. 66	03.15 น.	47.0	64.3	43.7	22 ธ.ค. 66	05.15 น.	45.7	64.7	41.7
22 ธ.ค. 66	01.20 น.	43.0	57.3	40.5	22 ธ.ค. 66	03.20 น.	45.8	57.9	43.6	22 ธ.ค. 66	05.20 น.	44.7	56.8	41.1
22 ธ.ค. 66	01.25 น.	41.3	47.9	40.5	22 ธ.ค. 66	03.25 น.	45.9	56.3	43.4	22 ธ.ค. 66	05.25 น.	44.3	58.4	41.0
22 ธ.ค. 66	01.30 น.	41.4	50.9	40.4	22 ธ.ค. 66	03.30 น.	45.4	65.5	42.7	22 ธ.ค. 66	05.30 น.	44.7	57.2	41.7
22 ธ.ค. 66	01.35 น.	45.5	63.2	40.8	22 ธ.ค. 66	03.35 น.	44.3	57.1	43.0	22 ธ.ค. 66	05.35 น.	44.0	55.5	42.3
22 ธ.ค. 66	01.40 น.	44.4	59.2	41.0	22 ธ.ค. 66	03.40 น.	44.4	56.2	42.0	22 ธ.ค. 66	05.40 น.	53.0	74.3	43.1
22 ธ.ค. 66	01.45 น.	47.6	60.2	42.4	22 ธ.ค. 66	03.45 น.	44.4	56.9	41.6	22 ธ.ค. 66	05.45 น.	46.9	58.1	43.8
22 ธ.ค. 66	01.50 น.	45.3	59.6	42.1	22 ธ.ค. 66	03.50 น.	42.7	55.1	41.2	22 ธ.ค. 66	05.50 น.	46.1	58.1	43.5
22 ธ.ค. 66	01.55 น.	44.8	59.2	42.2	22 ธ.ค. 66	03.55 น.	43.5	54.5	42.0	22 ธ.ค. 66	05.55 น.	46.8	56.5	44.6
22 ธ.ค. 66	02.00 น.	43.0	52.6	41.2	22 ธ.ค. 66	04.00 น.	47.5	60.3	44.2	22 ธ.ค. 66	06.00 น.	49.3	58.6	44.4
22 ธ.ค. 66	02.05 น.	45.4	59.1	41.8	22 ธ.ค. 66	04.05 น.	46.6	59.8	45.3	22 ธ.ค. 66	06.05 น.	50.4	65.1	45.1
22 ธ.ค. 66	02.10 น.	44.1	55.9	42.1	22 ธ.ค. 66	04.10 น.	46.0	51.5	43.2	22 ธ.ค. 66	06.10 น.	50.9	62.0	47.0
22 ธ.ค. 66	02.15 น.	44.9	57.9	42.5	22 ธ.ค. 66	04.15 น.	46.9	64.9	42.8	22 ธ.ค. 66	06.15 น.	51.1	58.7	48.4
22 ธ.ค. 66	02.20 น.	44.8	62.4	41.9	22 ธ.ค. 66	04.20 น.	42.9	56.3	41.4	22 ธ.ค. 66	06.20 น.	54.2	75.3	48.7
22 ธ.ค. 66	02.25 น.	44.1	55.6	42.1	22 ธ.ค. 66	04.25 น.	43.0	50.1	41.4	22 ธ.ค. 66	06.25 น.	52.5	63.9	50.0
22 ธ.ค. 66	02.30 น.	44.3	53.7	42.2	22 ธ.ค. 66	04.30 น.	48.4	58.2	44.1	22 ธ.ค. 66	06.30 น.	51.7	61.0	50.0
22 ธ.ค. 66	02.35 น.	45.7	55.8	42.7	22 ธ.ค. 66	04.35 น.	47.9	56.7	44.0	22 ธ.ค. 66	06.35 น.	53.2	76.0	49.7
22 ธ.ค. 66	02.40 น.	47.0	67.0	42.9	22 ธ.ค. 66	04.40 น.	46.8	57.7	41.5	22 ธ.ค. 66	06.40 น.	51.8	65.6	48.8
22 ธ.ค. 66	02.45 น.	43.6	59.1	42.3	22 ธ.ค. 66	04.45 น.	45.6	57.0	41.4	22 ธ.ค. 66	06.45 น.	51.2	59.7	48.6
22 ธ.ค. 66	02.50 น.	42.6	48.5	41.7	22 ธ.ค. 66	04.50 น.	46.0	58.7	41.5	22 ธ.ค. 66	06.50 น.	51.1	62.4	48.1
22 ธ.ค. 66	02.55 น.	42.8	53.8	42.1	22 ธ.ค. 66	04.55 น.	44.3	59.4	41.2	22 ธ.ค. 66	06.55 น.	51.2	61.3	48.2

ผู้ตรวจวัด/วิเคราะห์: บริษัท เซนต์ แมรี่ เซ็นเตอร์ จำกัด

(นายประสาธน์ เวียงพรม)
ผู้สำรวจทั่วไป

ผู้ตรวจวัด/วิเคราะห์: นายวิชาญ สอนเมือง และ นายภาณุกร ขนอมทอง

(นายรุ่ง ฤทธิญาณ)
กรรมการผู้จัดการ

ผู้ตรวจวัด/วิเคราะห์: นายวิชาญ สอนเมือง และ นายภาณุกร ขนอมทอง

ตำแหน่งพื้ดินสายปัสสาวะวัด: บ้านที่สี่ต.โรงงานมากที่สุกิดได้โรงงานไฟฟ้า ตำแหน่งพื้ดิน BTM ของสถานีสำรวจวัด: 47P 616488E 1745013N

วันที่ตรวจ	เวลาตรวจวัด	LAeq	Lmax	L90	วันที่ตรวจ	เวลาตรวจวัด	LAeq	Lmax	L90	วันที่ตรวจ	เวลาตรวจวัด	LAeq	Lmax	L90
22 ธ.ค. 66	07:00 น.	52.0	63.2	47.9	22 ธ.ค. 66	09:00 น.	42.8	55.6	39.3	22 ธ.ค. 66	11:00 น.	45.5	62.9	37.3
22 ธ.ค. 66	07:05 น.	49.8	60.9	46.0	22 ธ.ค. 66	09:05 น.	47.2	64.9	39.1	22 ธ.ค. 66	11:05 น.	47.7	65.9	37.9
22 ธ.ค. 66	07:10 น.	49.3	59.9	46.0	22 ธ.ค. 66	09:10 น.	48.0	66.8	38.0	22 ธ.ค. 66	11:10 น.	46.7	71.0	37.6
22 ธ.ค. 66	07:15 น.	52.8	64.6	45.6	22 ธ.ค. 66	09:15 น.	45.7	66.5	36.2	22 ธ.ค. 66	11:15 น.	47.5	64.0	37.9
22 ธ.ค. 66	07:20 น.	51.3	66.7	42.1	22 ธ.ค. 66	09:20 น.	50.6	72.2	38.9	22 ธ.ค. 66	11:20 น.	47.5	63.9	39.6
22 ธ.ค. 66	07:25 น.	49.2	62.6	42.5	22 ธ.ค. 66	09:25 น.	50.0	62.8	38.6	22 ธ.ค. 66	11:25 น.	49.3	64.5	39.0
22 ธ.ค. 66	07:30 น.	51.3	66.3	42.4	22 ธ.ค. 66	09:30 น.	45.2	61.9	36.6	22 ธ.ค. 66	11:30 น.	44.5	59.6	37.3
22 ธ.ค. 66	07:35 น.	50.1	64.3	42.6	22 ธ.ค. 66	09:35 น.	46.7	64.8	37.3	22 ธ.ค. 66	11:35 น.	58.7	79.6	46.4
22 ธ.ค. 66	07:40 น.	51.3	65.2	43.8	22 ธ.ค. 66	09:40 น.	49.3	70.5	40.0	22 ธ.ค. 66	11:40 น.	54.7	66.2	49.8
22 ธ.ค. 66	07:45 น.	46.2	62.3	39.0	22 ธ.ค. 66	09:45 น.	51.7	78.4	38.3	22 ธ.ค. 66	11:45 น.	48.0	63.0	38.9
22 ธ.ค. 66	07:50 น.	45.8	62.2	39.8	22 ธ.ค. 66	09:50 น.	49.6	68.9	36.8	22 ธ.ค. 66	11:50 น.	44.5	59.8	37.4
22 ธ.ค. 66	07:55 น.	47.9	65.9	40.3	22 ธ.ค. 66	09:55 น.	48.0	63.4	39.9	22 ธ.ค. 66	11:55 น.	43.7	62.7	37.2
22 ธ.ค. 66	08:00 น.	51.1	64.2	40.9	22 ธ.ค. 66	10:00 น.	44.1	61.2	37.2	22 ธ.ค. 66	12:00 น.	46.3	64.7	37.4
22 ธ.ค. 66	08:05 น.	46.1	61.3	39.3	22 ธ.ค. 66	10:05 น.	46.9	62.1	39.1	22 ธ.ค. 66	12:05 น.	50.7	70.4	38.0
22 ธ.ค. 66	08:10 น.	46.0	63.4	40.2	22 ธ.ค. 66	10:10 น.	48.7	61.8	38.1	22 ธ.ค. 66	12:10 น.	49.5	64.4	40.8
22 ธ.ค. 66	08:15 น.	43.7	55.9	39.4	22 ธ.ค. 66	10:15 น.	52.7	74.2	42.3	22 ธ.ค. 66	12:15 น.	49.4	68.1	42.2
22 ธ.ค. 66	08:20 น.	45.3	58.0	41.2	22 ธ.ค. 66	10:20 น.	46.0	62.4	37.5	22 ธ.ค. 66	12:20 น.	45.4	59.4	38.3
22 ธ.ค. 66	08:25 น.	48.4	65.0	40.5	22 ธ.ค. 66	10:25 น.	46.4	64.1	37.8	22 ธ.ค. 66	12:25 น.	51.3	72.3	41.4
22 ธ.ค. 66	08:30 น.	49.9	71.5	37.7	22 ธ.ค. 66	10:30 น.	42.7	57.8	36.9	22 ธ.ค. 66	12:30 น.	46.2	57.8	41.3
22 ธ.ค. 66	08:35 น.	45.7	62.8	37.4	22 ธ.ค. 66	10:35 น.	45.2	65.5	38.6	22 ธ.ค. 66	12:35 น.	44.6	58.9	39.9
22 ธ.ค. 66	08:40 น.	48.9	63.5	37.7	22 ธ.ค. 66	10:40 น.	54.4	77.9	37.8	22 ธ.ค. 66	12:40 น.	46.5	71.4	40.6
22 ธ.ค. 66	08:45 น.	47.3	58.7	40.4	22 ธ.ค. 66	10:45 น.	55.2	83.1	37.6	22 ธ.ค. 66	12:45 น.	44.0	62.8	39.5
22 ธ.ค. 66	08:50 น.	46.8	70.3	37.4	22 ธ.ค. 66	10:50 น.	47.8	63.8	37.3	22 ธ.ค. 66	12:50 น.	44.5	60.1	39.6
22 ธ.ค. 66	08:55 น.	46.3	61.6	39.7	22 ธ.ค. 66	10:55 น.	43.9	59.1	36.9	22 ธ.ค. 66	12:55 น.	46.3	64.5	39.4

ผู้ตรวจวัด/วิเคราะห์: บริษัท เอนด์ เอ็ม เทคโนโลยี จำกัด

ผู้ตรวจวัด/วิเคราะห์: นายวราวุธ สานเมืองราย และ นายภาณุกร ขนอมทอง

ผู้ตรวจวัด/วิเคราะห์: นายผู้ตรวจวัด/วิเคราะห์

(นายประสาธน์ เอี่ยมเพชร)
ผู้ตรวจวัด/วิเคราะห์

(นายรุ่ง ฤทธิชัย)
กรรมการผู้จัดการ

ตำแหน่งพื้นที่สถานีตรวจวัด: บ้านที่ติดโรงงานมากที่สุดได้โรงงานไฟฟ้า ตำแหน่งพื้นที่วัด: 47P 616488E 1745013N

วันที่ตรวจ	เวลาตรวจวัด	LAeq	Lmax	L90	วันที่ตรวจ	เวลาตรวจวัด	LAeq	Lmax	L90	วันที่ตรวจ	เวลาตรวจวัด	LAeq	Lmax	L90
22 ธ.ค. 66	19.00 น.	58.5	63.4	56.1	22 ธ.ค. 66	21.00 น.	45.1	54.7	44.0	22 ธ.ค. 66	23.00 น.	44.6	56.0	43.6
22 ธ.ค. 66	19.05 น.	58.7	63.1	58.1	22 ธ.ค. 66	21.05 น.	46.6	69.6	44.2	22 ธ.ค. 66	23.05 น.	44.8	55.2	43.3
22 ธ.ค. 66	19.10 น.	58.6	63.0	57.3	22 ธ.ค. 66	21.10 น.	46.4	59.8	43.4	22 ธ.ค. 66	23.10 น.	47.1	59.6	42.4
22 ธ.ค. 66	19.15 น.	58.6	67.7	57.9	22 ธ.ค. 66	21.15 น.	45.6	57.8	43.4	22 ธ.ค. 66	23.15 น.	47.4	63.5	42.5
22 ธ.ค. 66	19.20 น.	58.6	64.5	57.8	22 ธ.ค. 66	21.20 น.	46.7	65.1	43.6	22 ธ.ค. 66	23.20 น.	47.1	61.2	43.0
22 ธ.ค. 66	19.25 น.	57.9	65.8	54.4	22 ธ.ค. 66	21.25 น.	49.0	61.6	44.4	22 ธ.ค. 66	23.25 น.	44.7	67.0	42.7
22 ธ.ค. 66	19.30 น.	57.4	64.0	52.2	22 ธ.ค. 66	21.30 น.	45.0	56.6	43.8	22 ธ.ค. 66	23.30 น.	44.7	56.7	42.5
22 ธ.ค. 66	19.35 น.	56.4	67.4	64.8	22 ธ.ค. 66	21.35 น.	46.7	58.2	44.1	22 ธ.ค. 66	23.35 น.	43.8	53.0	43.1
22 ธ.ค. 66	19.40 น.	47.1	59.8	43.2	22 ธ.ค. 66	21.40 น.	50.3	71.2	43.5	22 ธ.ค. 66	23.40 น.	44.5	52.9	43.1
22 ธ.ค. 66	19.45 น.	48.5	61.0	43.3	22 ธ.ค. 66	21.45 น.	46.3	64.8	44.2	22 ธ.ค. 66	23.45 น.	48.1	61.0	43.6
22 ธ.ค. 66	19.50 น.	48.5	60.2	43.2	22 ธ.ค. 66	21.50 น.	48.3	68.4	45.1	22 ธ.ค. 66	23.50 น.	43.8	50.8	42.4
22 ธ.ค. 66	19.55 น.	47.8	60.0	43.1	22 ธ.ค. 66	21.55 น.	46.6	62.6	44.9	22 ธ.ค. 66	23.55 น.	47.4	63.2	42.8
22 ธ.ค. 66	20.00 น.	45.5	59.1	42.5	22 ธ.ค. 66	22.00 น.	47.1	59.4	44.9	23 ธ.ค. 66	00.00 น.	43.4	48.3	42.6
22 ธ.ค. 66	20.05 น.	44.4	59.6	42.3	22 ธ.ค. 66	22.05 น.	45.8	58.2	44.1	23 ธ.ค. 66	00.05 น.	43.5	48.8	42.6
22 ธ.ค. 66	20.10 น.	49.3	66.1	43.0	22 ธ.ค. 66	22.10 น.	45.6	59.9	44.1	23 ธ.ค. 66	00.10 น.	47.4	65.1	41.6
22 ธ.ค. 66	20.15 น.	48.9	68.3	42.7	22 ธ.ค. 66	22.15 น.	47.5	62.2	44.6	23 ธ.ค. 66	00.15 น.	45.3	58.4	41.9
22 ธ.ค. 66	20.20 น.	46.4	64.9	42.8	22 ธ.ค. 66	22.20 น.	48.3	64.3	43.6	23 ธ.ค. 66	00.20 น.	46.3	68.7	42.3
22 ธ.ค. 66	20.25 น.	47.4	61.8	43.2	22 ธ.ค. 66	22.25 น.	46.0	61.0	43.6	23 ธ.ค. 66	00.25 น.	45.0	60.9	43.2
22 ธ.ค. 66	20.30 น.	44.6	58.8	42.7	22 ธ.ค. 66	22.30 น.	43.9	50.5	43.5	23 ธ.ค. 66	00.30 น.	46.8	64.4	43.0
22 ธ.ค. 66	20.35 น.	45.1	59.7	42.5	22 ธ.ค. 66	22.35 น.	45.8	60.4	43.7	23 ธ.ค. 66	00.35 น.	44.4	55.9	43.3
22 ธ.ค. 66	20.40 น.	53.3	69.2	43.3	22 ธ.ค. 66	22.40 น.	49.9	63.2	44.2	23 ธ.ค. 66	00.40 น.	47.4	61.1	44.2
22 ธ.ค. 66	20.45 น.	45.9	60.5	42.6	22 ธ.ค. 66	22.45 น.	46.1	58.3	44.1	23 ธ.ค. 66	00.45 น.	46.0	58.5	44.1
22 ธ.ค. 66	20.50 น.	44.9	57.5	43.7	22 ธ.ค. 66	22.50 น.	46.1	64.1	43.7	23 ธ.ค. 66	00.50 น.	48.2	64.4	43.9
22 ธ.ค. 66	20.55 น.	46.6	62.1	44.1	22 ธ.ค. 66	22.55 น.	46.8	66.0	43.5	23 ธ.ค. 66	00.55 น.	45.0	55.4	42.5

ผู้ตรวจวัด/วิเคราะห์: บริษัท เซนต์ แมคส์ เซ็นโบล จำกัด

(นายประสาธน์ เวียงพรม)
ผู้สำรวจทั่วไป

ผู้ตรวจวัด/วิเคราะห์: บริษัท เซนต์ แมคส์ เซ็นโบล จำกัด

(นายรุ่ง ฤทธิญาณ)
กรรมการผู้จัดการ

ตำแหน่งพื้นที่สถานีตรวจวัด: บ้านที่ติดโรงงานมากที่สุดที่ได้ติดตั้งได้โรงงานไฟฟ้า ตำแหน่งพื้นที่วัด UTM ของสถานีตรวจวัด: 47P 616488E 1745013N

วันที่ตรวจ	เวลาตรวจวัด	LAeq	Lmax	L90	วันที่ตรวจ	เวลาตรวจวัด	LAeq	Lmax	L90	วันที่ตรวจ	เวลาตรวจวัด	LAeq	Lmax	L90
23 ธ.ค. 66	01.00 น.	45.4	58.2	42.7	23 ธ.ค. 66	03.00 น.	43.9	50.4	43.1	23 ธ.ค. 66	05.00 น.	43.4	53.0	42.0
23 ธ.ค. 66	01.05 น.	46.6	61.5	43.0	23 ธ.ค. 66	03.05 น.	43.9	51.7	42.4	23 ธ.ค. 66	05.05 น.	44.3	53.7	41.6
23 ธ.ค. 66	01.10 น.	53.1	73.2	43.3	23 ธ.ค. 66	03.10 น.	44.2	59.2	43.2	23 ธ.ค. 66	05.10 น.	43.2	59.7	41.4
23 ธ.ค. 66	01.15 น.	47.7	58.6	43.7	23 ธ.ค. 66	03.15 น.	47.1	72.5	41.9	23 ธ.ค. 66	05.15 น.	43.9	56.6	41.8
23 ธ.ค. 66	01.20 น.	44.4	55.1	43.3	23 ธ.ค. 66	03.20 น.	47.0	65.5	43.2	23 ธ.ค. 66	05.20 น.	48.6	66.3	43.2
23 ธ.ค. 66	01.25 น.	45.8	64.1	43.2	23 ธ.ค. 66	03.25 น.	42.9	61.5	41.6	23 ธ.ค. 66	05.25 น.	49.7	63.4	45.6
23 ธ.ค. 66	01.30 น.	43.6	53.7	42.3	23 ธ.ค. 66	03.30 น.	42.7	54.5	41.2	23 ธ.ค. 66	05.30 น.	49.1	59.5	46.6
23 ธ.ค. 66	01.35 น.	44.1	58.5	43.1	23 ธ.ค. 66	03.35 น.	44.7	57.7	41.6	23 ธ.ค. 66	05.35 น.	47.7	53.7	46.5
23 ธ.ค. 66	01.40 น.	45.0	57.6	42.7	23 ธ.ค. 66	03.40 น.	45.5	63.4	42.6	23 ธ.ค. 66	05.40 น.	47.2	53.6	43.0
23 ธ.ค. 66	01.45 น.	44.1	57.7	42.8	23 ธ.ค. 66	03.45 น.	45.2	59.7	42.1	23 ธ.ค. 66	05.45 น.	45.9	52.3	42.4
23 ธ.ค. 66	01.50 น.	45.2	57.0	42.9	23 ธ.ค. 66	03.50 น.	43.2	59.2	41.7	23 ธ.ค. 66	05.50 น.	49.6	57.6	44.9
23 ธ.ค. 66	01.55 น.	45.7	55.9	43.1	23 ธ.ค. 66	03.55 น.	44.8	58.6	41.8	23 ธ.ค. 66	05.55 น.	51.1	56.1	48.1
23 ธ.ค. 66	02.00 น.	43.1	51.9	42.0	23 ธ.ค. 66	04.00 น.	51.1	71.7	42.5	23 ธ.ค. 66	06.00 น.	48.6	65.3	44.1
23 ธ.ค. 66	02.05 น.	44.8	61.9	41.6	23 ธ.ค. 66	04.05 น.	45.1	58.7	42.4	23 ธ.ค. 66	06.05 น.	55.5	76.3	45.2
23 ธ.ค. 66	02.10 น.	45.9	59.5	41.9	23 ธ.ค. 66	04.10 น.	43.0	57.3	41.6	23 ธ.ค. 66	06.10 น.	51.7	58.9	48.7
23 ธ.ค. 66	02.15 น.	43.7	55.0	42.0	23 ธ.ค. 66	04.15 น.	42.6	56.6	41.6	23 ธ.ค. 66	06.15 น.	52.7	61.6	50.2
23 ธ.ค. 66	02.20 น.	45.1	59.0	42.1	23 ธ.ค. 66	04.20 น.	44.7	58.2	39.8	23 ธ.ค. 66	06.20 น.	53.0	60.9	51.5
23 ธ.ค. 66	02.25 น.	44.4	56.1	41.7	23 ธ.ค. 66	04.25 น.	44.3	66.1	42.2	23 ธ.ค. 66	06.25 น.	54.4	74.9	52.0
23 ธ.ค. 66	02.30 น.	43.2	53.9	41.4	23 ธ.ค. 66	04.30 น.	44.9	63.4	42.3	23 ธ.ค. 66	06.30 น.	53.4	59.3	52.5
23 ธ.ค. 66	02.35 น.	47.0	63.0	43.1	23 ธ.ค. 66	04.35 น.	46.0	64.5	42.8	23 ธ.ค. 66	06.35 น.	53.6	63.5	52.4
23 ธ.ค. 66	02.40 น.	47.2	62.1	41.9	23 ธ.ค. 66	04.40 น.	45.5	54.3	43.6	23 ธ.ค. 66	06.40 น.	53.3	61.8	51.5
23 ธ.ค. 66	02.45 น.	46.9	67.1	42.3	23 ธ.ค. 66	04.45 น.	42.6	51.1	39.9	23 ธ.ค. 66	06.45 น.	53.4	64.7	50.3
23 ธ.ค. 66	02.50 น.	43.6	52.9	41.6	23 ธ.ค. 66	04.50 น.	44.8	58.5	41.7	23 ธ.ค. 66	06.50 น.	51.9	62.0	49.1
23 ธ.ค. 66	02.55 น.	43.7	50.5	42.9	23 ธ.ค. 66	04.55 น.	42.9	56.7	41.6	23 ธ.ค. 66	06.55 น.	52.3	66.0	47.4

ผู้ตรวจวัด/วิเคราะห์: บริษัท เซ็นส์ แอนด์ เซ็นโซติก จำกัด

ผู้สำรวจสภาพ/ควบคุม: นายรุ่ง ฤทธิญาณ



(นายประสาธน์ เอี่ยมเพชร)

ผู้จัดทำรายงาน



(นายรุ่ง ฤทธิญาณ)

กรรมการผู้จัดการ

ตำแหน่งที่เกิดสายปัดขวางวัด: บ้านวัดใต้โรงงานมากที่สุทิตใต้โรงงานไฟฟ้า ตำแหน่งที่เกิด UTM ของสถานีตรวจวัด: 47P 616488E 1745013N

วันที่ตรวจ	เวลาตรวจวัด	LAeq	Lmax	L90	วันที่ตรวจ	เวลาตรวจวัด	LAeq	Lmax	L90	วันที่ตรวจ	เวลาตรวจวัด	LAeq	Lmax	L90
23 ธ.ค. 66	07:00 น.	52.7	66.6	47.9	23 ธ.ค. 66	09:00 น.	46.7	61.2	38.8	23 ธ.ค. 66	11:00 น.	43.7	58.3	36.9
23 ธ.ค. 66	07:05 น.	49.6	61.5	45.3	23 ธ.ค. 66	09:05 น.	46.9	60.4	39.5	23 ธ.ค. 66	11:05 น.	40.9	58.4	36.2
23 ธ.ค. 66	07:10 น.	49.2	60.6	43.7	23 ธ.ค. 66	09:10 น.	52.4	76.8	39.5	23 ธ.ค. 66	11:10 น.	45.9	62.6	36.1
23 ธ.ค. 66	07:15 น.	47.0	61.2	42.0	23 ธ.ค. 66	09:15 น.	55.0	74.2	38.3	23 ธ.ค. 66	11:15 น.	53.1	72.0	37.1
23 ธ.ค. 66	07:20 น.	51.2	68.1	44.0	23 ธ.ค. 66	09:20 น.	49.1	61.6	39.3	23 ธ.ค. 66	11:20 น.	45.3	70.1	36.1
23 ธ.ค. 66	07:25 น.	49.7	68.7	43.0	23 ธ.ค. 66	09:25 น.	49.5	74.2	38.3	23 ธ.ค. 66	11:25 น.	40.5	54.1	36.1
23 ธ.ค. 66	07:30 น.	49.5	62.7	44.5	23 ธ.ค. 66	09:30 น.	53.3	73.1	42.6	23 ธ.ค. 66	11:30 น.	45.9	67.7	36.7
23 ธ.ค. 66	07:35 น.	52.1	74.0	42.0	23 ธ.ค. 66	09:35 น.	49.3	65.7	40.4	23 ธ.ค. 66	11:35 น.	45.0	56.5	36.1
23 ธ.ค. 66	07:40 น.	48.4	62.4	40.6	23 ธ.ค. 66	09:40 น.	51.0	64.4	45.9	23 ธ.ค. 66	11:40 น.	47.6	63.7	37.0
23 ธ.ค. 66	07:45 น.	45.8	62.2	41.3	23 ธ.ค. 66	09:45 น.	49.5	63.7	39.3	23 ธ.ค. 66	11:45 น.	49.0	68.8	36.8
23 ธ.ค. 66	07:50 น.	49.8	60.6	44.5	23 ธ.ค. 66	09:50 น.	47.2	61.7	38.1	23 ธ.ค. 66	11:50 น.	45.2	61.2	36.1
23 ธ.ค. 66	07:55 น.	51.7	71.2	42.8	23 ธ.ค. 66	09:55 น.	45.8	63.9	37.4	23 ธ.ค. 66	11:55 น.	42.7	59.1	36.1
23 ธ.ค. 66	08:00 น.	48.6	68.1	43.1	23 ธ.ค. 66	10:00 น.	46.7	64.1	40.1	23 ธ.ค. 66	12:00 น.	46.8	63.5	36.3
23 ธ.ค. 66	08:05 น.	47.2	64.2	42.3	23 ธ.ค. 66	10:05 น.	45.1	62.0	40.4	23 ธ.ค. 66	12:05 น.	47.8	64.2	36.9
23 ธ.ค. 66	08:10 น.	50.4	67.3	43.3	23 ธ.ค. 66	10:10 น.	46.2	65.1	40.3	23 ธ.ค. 66	12:10 น.	52.8	64.5	50.6
23 ธ.ค. 66	08:15 น.	48.3	65.5	42.4	23 ธ.ค. 66	10:15 น.	44.8	63.4	40.2	23 ธ.ค. 66	12:15 น.	51.0	65.8	44.6
23 ธ.ค. 66	08:20 น.	46.5	60.8	41.5	23 ธ.ค. 66	10:20 น.	48.9	65.9	41.8	23 ธ.ค. 66	12:20 น.	45.3	60.6	37.7
23 ธ.ค. 66	08:25 น.	45.5	60.6	40.2	23 ธ.ค. 66	10:25 น.	51.1	79.2	40.6	23 ธ.ค. 66	12:25 น.	44.1	61.3	36.1
23 ธ.ค. 66	08:30 น.	48.8	58.0	45.1	23 ธ.ค. 66	10:30 น.	48.7	63.6	40.8	23 ธ.ค. 66	12:30 น.	42.2	60.5	36.1
23 ธ.ค. 66	08:35 น.	52.5	68.4	43.1	23 ธ.ค. 66	10:35 น.	45.9	58.7	40.2	23 ธ.ค. 66	12:35 น.	44.8	61.6	36.1
23 ธ.ค. 66	08:40 น.	47.2	64.8	39.6	23 ธ.ค. 66	10:40 น.	54.2	72.8	40.9	23 ธ.ค. 66	12:40 น.	41.1	55.7	36.1
23 ธ.ค. 66	08:45 น.	48.5	69.5	39.3	23 ธ.ค. 66	10:45 น.	49.3	66.0	42.0	23 ธ.ค. 66	12:45 น.	39.2	51.7	36.1
23 ธ.ค. 66	08:50 น.	49.1	64.9	39.8	23 ธ.ค. 66	10:50 น.	52.2	70.1	43.5	23 ธ.ค. 66	12:50 น.	40.8	61.5	36.1
23 ธ.ค. 66	08:55 น.	46.6	59.8	40.2	23 ธ.ค. 66	10:55 น.	50.2	66.0	40.5	23 ธ.ค. 66	12:55 น.	45.2	61.9	36.1

ที่สุทิตตรวจวัด/วิเคราะห์: บริษัท เซ็นโซร์ เทคโนโลยี จำกัด

ที่สุทิตบันทึก (ประจักษ์ตามมาตรฐาน): นายวราวุธ สานเมืองราย และ นายภาณุกร ขนอมมณ

ที่สุทิตตรวจสอบ/คำนวณ: นายรุ่ง ฤทธิญาณ

(นายประสาธน์ เวียนพรม)
ผู้สำรวจทั่วไป

(นายรุ่ง ฤทธิญาณ)
กรรมการผู้จัดการ

ตำแหน่งที่เกิดมลพิษ: บ้านพักโรงงานมากี่ลูกก็ได้โรงงานไฟฟ้า ตำแหน่งที่เกิด UTM ของสถานีตรวจวัด: 47P 616488E 1745013N

วันที่ตรวจ	เวลาตรวจวัด	LAeq	Lmax	L90	วันที่ตรวจ	เวลาตรวจวัด	LAeq	Lmax	L90	วันที่ตรวจ	เวลาตรวจวัด	LAeq	Lmax	L90
23 ธ.ค. 66	13.00 น.	42.4	58.5	36.1	23 ธ.ค. 66	15.00 น.	44.7	67.6	36.1	23 ธ.ค. 66	17.00 น.	45.8	64.8	38.5
23 ธ.ค. 66	13.05 น.	44.9	59.9	36.1	23 ธ.ค. 66	15.05 น.	47.9	64.9	38.7	23 ธ.ค. 66	17.05 น.	43.4	57.3	37.9
23 ธ.ค. 66	13.10 น.	49.0	66.1	36.6	23 ธ.ค. 66	15.10 น.	43.8	64.0	36.1	23 ธ.ค. 66	17.10 น.	43.0	62.1	38.0
23 ธ.ค. 66	13.15 น.	43.0	65.3	36.1	23 ธ.ค. 66	15.15 น.	47.6	64.8	36.1	23 ธ.ค. 66	17.15 น.	47.0	62.4	38.8
23 ธ.ค. 66	13.20 น.	44.7	57.8	36.1	23 ธ.ค. 66	15.20 น.	45.4	61.1	36.1	23 ธ.ค. 66	17.20 น.	42.6	66.6	37.9
23 ธ.ค. 66	13.25 น.	42.9	59.5	36.1	23 ธ.ค. 66	15.25 น.	46.1	59.5	36.1	23 ธ.ค. 66	17.25 น.	42.9	55.7	38.5
23 ธ.ค. 66	13.30 น.	45.5	61.1	36.1	23 ธ.ค. 66	15.30 น.	41.2	57.4	36.1	23 ธ.ค. 66	17.30 น.	47.1	67.3	38.6
23 ธ.ค. 66	13.35 น.	46.9	63.0	36.6	23 ธ.ค. 66	15.35 น.	46.1	66.7	36.1	23 ธ.ค. 66	17.35 น.	52.7	77.1	40.1
23 ธ.ค. 66	13.40 น.	43.9	60.3	36.1	23 ธ.ค. 66	15.40 น.	44.2	55.3	36.1	23 ธ.ค. 66	17.40 น.	43.4	57.3	38.7
23 ธ.ค. 66	13.45 น.	46.7	62.2	36.8	23 ธ.ค. 66	15.45 น.	44.8	60.6	36.1	23 ธ.ค. 66	17.45 น.	42.8	57.9	38.8
23 ธ.ค. 66	13.50 น.	44.2	61.9	36.9	23 ธ.ค. 66	15.50 น.	42.5	54.7	36.1	23 ธ.ค. 66	17.50 น.	44.5	58.1	39.1
23 ธ.ค. 66	13.55 น.	44.6	64.5	36.1	23 ธ.ค. 66	15.55 น.	50.1	68.0	38.0	23 ธ.ค. 66	17.55 น.	45.6	59.4	39.7
23 ธ.ค. 66	14.00 น.	41.9	56.8	36.1	23 ธ.ค. 66	16.00 น.	44.9	63.4	38.4	23 ธ.ค. 66	18.00 น.	44.0	54.6	39.4
23 ธ.ค. 66	14.05 น.	44.8	63.0	36.1	23 ธ.ค. 66	16.05 น.	54.4	69.2	38.2	23 ธ.ค. 66	18.05 น.	42.9	55.3	38.5
23 ธ.ค. 66	14.10 น.	43.0	60.2	36.1	23 ธ.ค. 66	16.10 น.	45.4	60.7	38.2	23 ธ.ค. 66	18.10 น.	42.1	58.4	38.4
23 ธ.ค. 66	14.15 น.	45.9	58.0	36.1	23 ธ.ค. 66	16.15 น.	45.3	67.3	37.8	23 ธ.ค. 66	18.15 น.	46.6	70.3	39.3
23 ธ.ค. 66	14.20 น.	47.3	70.9	37.0	23 ธ.ค. 66	16.20 น.	46.8	62.9	40.6	23 ธ.ค. 66	18.20 น.	43.3	57.9	38.2
23 ธ.ค. 66	14.25 น.	40.6	56.2	36.1	23 ธ.ค. 66	16.25 น.	45.9	59.7	39.5	23 ธ.ค. 66	18.25 น.	42.9	56.5	39.0
23 ธ.ค. 66	14.30 น.	40.8	62.3	36.1	23 ธ.ค. 66	16.30 น.	48.2	68.7	40.8	23 ธ.ค. 66	18.30 น.	47.3	62.2	40.3
23 ธ.ค. 66	14.35 น.	40.8	58.6	36.1	23 ธ.ค. 66	16.35 น.	48.1	61.4	41.8	23 ธ.ค. 66	18.35 น.	51.9	61.3	45.2
23 ธ.ค. 66	14.40 น.	40.9	55.6	36.1	23 ธ.ค. 66	16.40 น.	44.6	60.5	40.2	23 ธ.ค. 66	18.40 น.	54.7	60.6	53.5
23 ธ.ค. 66	14.45 น.	50.7	77.2	36.1	23 ธ.ค. 66	16.45 น.	43.6	63.8	39.2	23 ธ.ค. 66	18.45 น.	54.9	62.6	54.2
23 ธ.ค. 66	14.50 น.	40.8	53.2	36.2	23 ธ.ค. 66	16.50 น.	43.7	58.3	38.8	23 ธ.ค. 66	18.50 น.	54.8	60.3	54.5
23 ธ.ค. 66	14.55 น.	41.1	57.3	36.1	23 ธ.ค. 66	16.55 น.	43.3	59.2	38.3	23 ธ.ค. 66	18.55 น.	55.0	57.2	54.6

ที่ผู้ตรวจวัด/วิเคราะห์: บริษัท เซ็นส์ แอนด์ เซ็นโซติก จำกัด ที่ผู้ปฏิบัติงาน (นายวิชาญ แสนอ่อนราช และ นายสมชาย วัฒนพงษ์) ที่ผู้ตรวจสอบ/ควบคุม: นายรุ่ง ฤทธิญาณ

(นายประสาธน์ เอี่ยมเพชร)
ผู้ตรวจการทั่วไป

(นายรุ่ง ฤทธิญาณ)
กรรมการผู้จัดการ

ตำแหน่งที่เกิดสายปัดขวางวัด: บ้านวัดใต้โรงงานมากที่สุทิตใต้โรงงานไฟฟ้า ตำแหน่งที่เกิด UTM ของสถานีตรวจวัด: 47P 616488E 1745013N

วันที่ตรวจ	เวลาตรวจวัด	LAeq	Lmax	L90	วันที่ตรวจ	เวลาตรวจวัด	LAeq	Lmax	L90	วันที่ตรวจ	เวลาตรวจวัด	LAeq	Lmax	L90
23 ธ.ค. 66	19.00 น.	55.9	67.8	53.9	23 ธ.ค. 66	21.00 น.	48.8	56.9	44.2	23 ธ.ค. 66	23.00 น.	43.3	59.4	42.4
23 ธ.ค. 66	19.05 น.	55.4	58.7	54.7	23 ธ.ค. 66	21.05 น.	45.8	56.5	43.8	23 ธ.ค. 66	23.05 น.	44.6	57.4	42.3
23 ธ.ค. 66	19.10 น.	55.1	60.3	54.0	23 ธ.ค. 66	21.10 น.	52.9	69.9	43.5	23 ธ.ค. 66	23.10 น.	46.2	64.1	42.7
23 ธ.ค. 66	19.15 น.	54.9	60.7	53.6	23 ธ.ค. 66	21.15 น.	49.4	62.3	43.7	23 ธ.ค. 66	23.15 น.	47.4	63.4	42.9
23 ธ.ค. 66	19.20 น.	56.1	59.8	53.6	23 ธ.ค. 66	21.20 น.	46.8	59.1	43.3	23 ธ.ค. 66	23.20 น.	43.9	59.8	42.3
23 ธ.ค. 66	19.25 น.	57.0	59.4	55.5	23 ธ.ค. 66	21.25 น.	48.6	60.6	44.0	23 ธ.ค. 66	23.25 น.	46.2	69.4	42.7
23 ธ.ค. 66	19.30 น.	56.1	59.2	53.2	23 ธ.ค. 66	21.30 น.	49.9	63.4	44.5	23 ธ.ค. 66	23.30 น.	44.7	56.9	42.5
23 ธ.ค. 66	19.35 น.	56.8	62.8	55.9	23 ธ.ค. 66	21.35 น.	47.9	54.6	44.6	23 ธ.ค. 66	23.35 น.	45.7	61.9	41.9
23 ธ.ค. 66	19.40 น.	56.6	59.2	55.3	23 ธ.ค. 66	21.40 น.	49.5	69.6	44.7	23 ธ.ค. 66	23.40 น.	46.0	60.9	41.9
23 ธ.ค. 66	19.45 น.	56.3	59.5	53.8	23 ธ.ค. 66	21.45 น.	49.0	63.6	44.0	23 ธ.ค. 66	23.45 น.	45.8	63.2	42.7
23 ธ.ค. 66	19.50 น.	52.8	58.3	51.4	23 ธ.ค. 66	21.50 น.	48.7	62.2	43.8	23 ธ.ค. 66	23.50 น.	46.7	61.6	42.8
23 ธ.ค. 66	19.55 น.	52.9	59.3	51.2	23 ธ.ค. 66	21.55 น.	50.4	72.7	44.9	23 ธ.ค. 66	23.55 น.	46.7	62.8	42.5
23 ธ.ค. 66	20.00 น.	51.8	57.6	49.9	23 ธ.ค. 66	22.00 น.	48.3	60.3	44.2	24 ธ.ค. 66	00.00 น.	45.3	61.4	42.7
23 ธ.ค. 66	20.05 น.	51.4	57.2	48.8	23 ธ.ค. 66	22.05 น.	46.9	62.6	44.0	24 ธ.ค. 66	00.05 น.	49.9	66.5	42.5
23 ธ.ค. 66	20.10 น.	50.6	56.7	44.7	23 ธ.ค. 66	22.10 น.	46.5	55.9	44.3	24 ธ.ค. 66	0.10 น.	45.9	60.3	42.4
23 ธ.ค. 66	20.15 น.	45.2	56.8	43.8	23 ธ.ค. 66	22.15 น.	45.8	58.4	44.5	24 ธ.ค. 66	0.15 น.	45.2	61.9	42.7
23 ธ.ค. 66	20.20 น.	49.9	65.1	43.7	23 ธ.ค. 66	22.20 น.	49.6	66.8	44.3	24 ธ.ค. 66	0.20 น.	44.7	52.3	43.7
23 ธ.ค. 66	20.25 น.	44.7	56.1	43.3	23 ธ.ค. 66	22.25 น.	48.1	60.7	44.7	24 ธ.ค. 66	0.25 น.	45.8	59.5	43.3
23 ธ.ค. 66	20.30 น.	47.2	60.9	43.8	23 ธ.ค. 66	22.30 น.	47.0	56.2	44.8	24 ธ.ค. 66	0.30 น.	43.9	61.1	42.6
23 ธ.ค. 66	20.35 น.	48.4	59.5	43.3	23 ธ.ค. 66	22.35 น.	49.1	61.3	44.8	24 ธ.ค. 66	0.35 น.	48.3	62.8	42.9
23 ธ.ค. 66	20.40 น.	46.8	60.9	43.6	23 ธ.ค. 66	22.40 น.	47.1	54.2	46.6	24 ธ.ค. 66	0.40 น.	47.1	63.9	43.2
23 ธ.ค. 66	20.45 น.	48.1	54.7	43.8	23 ธ.ค. 66	22.45 น.	48.6	66.5	46.4	24 ธ.ค. 66	0.45 น.	47.6	59.2	43.5
23 ธ.ค. 66	20.50 น.	48.4	63.7	44.0	23 ธ.ค. 66	22.50 น.	47.2	61.6	44.4	24 ธ.ค. 66	0.50 น.	46.3	60.4	43.7
23 ธ.ค. 66	20.55 น.	50.8	58.9	45.0	23 ธ.ค. 66	22.55 น.	44.8	55.5	42.8	24 ธ.ค. 66	0.55 น.	45.6	59.1	43.7

ผู้ตรวจวัด/วิเคราะห์: บริษัท เอสซี แอสท์ เทคโนโลยี จำกัด



(นายประสาธน์ เอี่ยมเทศ)

ผู้จัดทำ

ผู้ปฏิบัติงาน (ประจักษ์กานติสารจิต): นายวราวุธ สานอภัย และ นายภาณุกร ขนอมทอง

ผู้ตรวจสอบ/ควบคุม: นายรุ่งฤทัย



(นายรุ่งฤทัย)

กรรมการผู้จัดการ

ตำแหน่งพิกัดสถานีตรวจวัด: บ้านที่ติดโรงงานมากที่สุพรรณบุรีได้โรงงานไฟฟ้า ตำแหน่งพิกัด UTM ของสถานีตรวจวัด: 47P 616488E 1745013N

วันที่ตรวจ	เวลาตรวจวัด	LAeq	Lmax	L90	วันที่ตรวจ	เวลาตรวจวัด	LAeq	Lmax	L90	วันที่ตรวจ	เวลาตรวจวัด	LAeq	Lmax	L90
24 ธ.ค. 66	01.00 น.	46.1	57.5	43.7	24 ธ.ค. 66	03.00 น.	43.4	52.6	42.5	24 ธ.ค. 66	05.00 น.	49.0	55.7	46.4
24 ธ.ค. 66	01.05 น.	44.7	55.3	43.4	24 ธ.ค. 66	03.05 น.	44.4	59.1	43.1	24 ธ.ค. 66	05.05 น.	49.5	55.2	47.7
24 ธ.ค. 66	01.10 น.	47.6	59.6	43.7	24 ธ.ค. 66	03.10 น.	46.8	61.6	43.8	24 ธ.ค. 66	05.10 น.	50.3	55.6	48.6
24 ธ.ค. 66	01.15 น.	45.2	56.2	43.2	24 ธ.ค. 66	03.15 น.	44.5	57.2	43.9	24 ธ.ค. 66	05.15 น.	50.7	56.5	48.8
24 ธ.ค. 66	01.20 น.	46.2	57.1	43.6	24 ธ.ค. 66	03.20 น.	44.6	51.3	43.8	24 ธ.ค. 66	05.20 น.	52.6	63.1	49.6
24 ธ.ค. 66	01.25 น.	47.6	63.2	42.7	24 ธ.ค. 66	03.25 น.	44.4	49.5	43.7	24 ธ.ค. 66	05.25 น.	51.6	62.7	49.2
24 ธ.ค. 66	01.30 น.	47.5	64.0	42.8	24 ธ.ค. 66	03.30 น.	52.8	74.2	44.0	24 ธ.ค. 66	05.30 น.	52.2	62.8	50.0
24 ธ.ค. 66	01.35 น.	48.4	66.6	42.8	24 ธ.ค. 66	03.35 น.	44.5	65.7	43.0	24 ธ.ค. 66	05.35 น.	52.4	56.1	50.8
24 ธ.ค. 66	01.40 น.	43.7	58.5	42.6	24 ธ.ค. 66	03.40 น.	44.7	55.8	43.0	24 ธ.ค. 66	05.40 น.	53.1	56.7	51.5
24 ธ.ค. 66	01.45 น.	43.1	51.5	42.5	24 ธ.ค. 66	03.45 น.	44.4	53.0	43.2	24 ธ.ค. 66	05.45 น.	52.9	57.9	50.7
24 ธ.ค. 66	01.50 น.	42.7	54.1	42.3	24 ธ.ค. 66	03.50 น.	46.8	69.2	43.7	24 ธ.ค. 66	05.50 น.	52.6	56.8	50.7
24 ธ.ค. 66	01.55 น.	44.8	60.5	42.3	24 ธ.ค. 66	03.55 น.	45.5	67.8	43.1	24 ธ.ค. 66	05.55 น.	52.6	57.6	50.8
24 ธ.ค. 66	02.00 น.	44.4	68.3	42.3	24 ธ.ค. 66	04.00 น.	49.9	71.6	43.4	24 ธ.ค. 66	06.00 น.	52.1	56.8	49.2
24 ธ.ค. 66	02.05 น.	50.5	63.5	42.6	24 ธ.ค. 66	04.05 น.	47.9	73.9	43.3	24 ธ.ค. 66	06.05 น.	52.7	59.9	50.7
24 ธ.ค. 66	02.10 น.	45.5	60.9	42.7	24 ธ.ค. 66	04.10 น.	45.7	60.5	42.7	24 ธ.ค. 66	06.10 น.	52.7	60.2	50.5
24 ธ.ค. 66	02.15 น.	43.3	49.6	42.5	24 ธ.ค. 66	04.15 น.	43.7	52.1	42.5	24 ธ.ค. 66	06.15 น.	54.5	72.3	51.1
24 ธ.ค. 66	02.20 น.	44.3	58.1	42.3	24 ธ.ค. 66	04.20 น.	47.3	63.5	43.3	24 ธ.ค. 66	06.20 น.	53.3	59.9	51.3
24 ธ.ค. 66	02.25 น.	46.0	59.4	42.2	24 ธ.ค. 66	04.25 น.	45.0	58.1	43.2	24 ธ.ค. 66	06.25 น.	53.8	64.0	51.7
24 ธ.ค. 66	02.30 น.	44.7	59.6	42.1	24 ธ.ค. 66	04.30 น.	46.6	57.1	43.4	24 ธ.ค. 66	06.30 น.	53.8	65.3	51.7
24 ธ.ค. 66	02.35 น.	45.7	56.9	42.5	24 ธ.ค. 66	04.35 น.	45.9	53.5	44.1	24 ธ.ค. 66	06.35 น.	53.0	60.2	51.6
24 ธ.ค. 66	02.40 น.	47.3	63.0	42.6	24 ธ.ค. 66	04.40 น.	47.6	57.0	45.2	24 ธ.ค. 66	06.40 น.	54.8	64.1	51.9
24 ธ.ค. 66	02.45 น.	43.0	62.4	41.3	24 ธ.ค. 66	04.45 น.	48.5	68.2	45.1	24 ธ.ค. 66	06.45 น.	54.3	63.5	50.8
24 ธ.ค. 66	02.50 น.	43.4	56.6	42.6	24 ธ.ค. 66	04.50 น.	48.3	65.3	44.8	24 ธ.ค. 66	06.50 น.	51.6	56.6	49.3
24 ธ.ค. 66	02.55 น.	43.3	52.7	42.5	24 ธ.ค. 66	04.55 น.	49.5	60.1	46.0	24 ธ.ค. 66	06.55 น.	52.1	59.6	50.2

พิกัดตรวจวัด/วิเคราะห์: บริษัท เซ็นทรัล เวิลด์ จำกัด

พิกัดตรวจวัด/วิเคราะห์: บ้านเลขที่ 5 ตำบลบางพลี อำเภอบางพลี จังหวัดสมุทรปราการ และ บ้านเลขที่ 5 ตำบลบางพลี อำเภอบางพลี จังหวัดสมุทรปราการ

(นายประสิทธิ์ เจริญพร)
ผู้สำรวจทั่วไป

(นายรุ่ง ฤทธิรักษ์)
กรรมการผู้จัดการ

ตำแหน่งที่เกิดมลพิษ: บ้านวัดใต้โรงงานมากที่อุตสาหกรรมไฟฟ้า ตำบลหนองบัว อำเภอเมืองบุรีรัมย์ จังหวัดบุรีรัมย์

วันที่ตรวจ	เวลาตรวจวัด	L _{Aeq}	L _{max}	L ₉₀	วันที่ตรวจ	เวลาตรวจวัด	L _{Aeq}	L _{max}	L ₉₀	วันที่ตรวจ	เวลาตรวจวัด	L _{Aeq}	L _{max}	L ₉₀
24 ธ.ค. 66	07.00 น.	52.2	65.4	49.7	24 ธ.ค. 66	09.00 น.	48.4	64.5	43.3	24 ธ.ค. 66	11.00 น.	44.8	63.2	40.4
24 ธ.ค. 66	07.05 น.	54.3	65.2	47.4	24 ธ.ค. 66	09.05 น.	49.3	72.5	44.6	24 ธ.ค. 66	11.05 น.	45.2	61.5	40.2
24 ธ.ค. 66	07.10 น.	50.2	64.8	46.5	24 ธ.ค. 66	09.10 น.	44.3	66.2	39.8	24 ธ.ค. 66	11.10 น.	48.3	66.8	42.4
24 ธ.ค. 66	07.15 น.	49.5	64.5	45.7	24 ธ.ค. 66	09.15 น.	46.3	64.8	40.2	24 ธ.ค. 66	11.15 น.	45.2	65.0	42.0
24 ธ.ค. 66	07.20 น.	49.0	59.2	46.6	24 ธ.ค. 66	09.20 น.	45.1	63.2	41.3	24 ธ.ค. 66	11.20 น.	50.0	64.3	46.0
24 ธ.ค. 66	07.25 น.	48.9	62.7	45.6	24 ธ.ค. 66	09.25 น.	46.3	63.1	41.5	24 ธ.ค. 66	11.25 น.	45.7	59.5	41.1
24 ธ.ค. 66	07.30 น.	47.6	60.4	44.6	24 ธ.ค. 66	09.30 น.	48.7	67.5	42.8	24 ธ.ค. 66	11.30 น.	44.3	59.1	40.5
24 ธ.ค. 66	07.35 น.	49.3	61.4	44.3	24 ธ.ค. 66	09.35 น.	52.3	78.6	44.5	24 ธ.ค. 66	11.35 น.	46.0	61.7	41.4
24 ธ.ค. 66	07.40 น.	50.5	65.2	42.1	24 ธ.ค. 66	09.40 น.	49.9	76.6	42.3	24 ธ.ค. 66	11.40 น.	46.7	65.1	41.2
24 ธ.ค. 66	07.45 น.	49.7	64.4	41.9	24 ธ.ค. 66	09.45 น.	44.7	59.1	39.3	24 ธ.ค. 66	11.45 น.	50.5	74.0	43.4
24 ธ.ค. 66	07.50 น.	50.7	65.0	43.0	24 ธ.ค. 66	09.50 น.	47.3	66.2	42.5	24 ธ.ค. 66	11.50 น.	43.6	60.1	39.6
24 ธ.ค. 66	07.55 น.	50.3	67.5	43.9	24 ธ.ค. 66	09.55 น.	47.9	62.8	42.6	24 ธ.ค. 66	11.55 น.	45.0	61.2	40.3
24 ธ.ค. 66	08.00 น.	52.1	74.4	45.8	24 ธ.ค. 66	10.00 น.	46.6	61.0	41.6	24 ธ.ค. 66	12.00 น.	49.5	66.0	43.2
24 ธ.ค. 66	08.05 น.	50.6	63.0	44.8	24 ธ.ค. 66	10.05 น.	45.7	63.9	41.3	24 ธ.ค. 66	12.05 น.	43.7	63.6	39.7
24 ธ.ค. 66	08.10 น.	50.8	62.2	45.7	24 ธ.ค. 66	10.10 น.	46.0	62.8	41.8	24 ธ.ค. 66	12.10 น.	42.0	59.4	38.0
24 ธ.ค. 66	08.15 น.	49.9	63.0	45.5	24 ธ.ค. 66	10.15 น.	46.5	63.4	41.9	24 ธ.ค. 66	12.15 น.	41.8	53.7	37.4
24 ธ.ค. 66	08.20 น.	51.1	63.2	43.3	24 ธ.ค. 66	10.20 น.	47.7	61.6	41.3	24 ธ.ค. 66	12.20 น.	43.2	61.3	39.2
24 ธ.ค. 66	08.25 น.	50.4	62.6	43.7	24 ธ.ค. 66	10.25 น.	48.3	65.4	42.4	24 ธ.ค. 66	12.25 น.	51.6	71.8	42.3
24 ธ.ค. 66	08.30 น.	50.0	69.2	43.9	24 ธ.ค. 66	10.30 น.	47.0	66.8	42.8	24 ธ.ค. 66	12.30 น.	44.5	56.1	39.1
24 ธ.ค. 66	08.35 น.	50.5	68.3	44.3	24 ธ.ค. 66	10.35 น.	48.6	72.4	43.3	24 ธ.ค. 66	12.35 น.	46.8	63.3	42.4
24 ธ.ค. 66	08.40 น.	46.5	57.5	40.3	24 ธ.ค. 66	10.40 น.	46.9	62.3	42.9	24 ธ.ค. 66	12.40 น.	48.3	67.9	43.6
24 ธ.ค. 66	08.45 น.	52.3	64.3	46.1	24 ธ.ค. 66	10.45 น.	52.3	78.8	46.1	24 ธ.ค. 66	12.45 น.	46.0	66.3	43.5
24 ธ.ค. 66	08.50 น.	47.2	65.4	42.3	24 ธ.ค. 66	10.50 น.	48.6	64.1	43.7	24 ธ.ค. 66	12.50 น.	51.1	70.6	44.6
24 ธ.ค. 66	08.55 น.	46.3	67.8	42.5	24 ธ.ค. 66	10.55 น.	46.3	63.3	42.6	24 ธ.ค. 66	12.55 น.	42.7	59.8	39.1

ผู้ตรวจวัด: บริษัท เซ็นทรัล เวิลด์ จำกัด

(นายประสิทธิ์ เจริญผล)
ผู้สำรวจทั่วไป

ผู้ตรวจวัด: บริษัท เซ็นทรัล เวิลด์ จำกัด

(นายรุ่ง ฤทธิชัย)
กรรมการผู้จัดการ

ตำแหน่งผลิตภัณฑ์ตรวจวัด: บ้านจัดที่ดินโรงงานมากที่สุทิดาใต้โรงงานไฟฟ้า สำนักงานเขต UTM ของสถานีตรวจวัด: 47P 616488E 1745013N

วันที่ตรวจ	เวลาตรวจวัด	LAeq	Lmax	L90	วันที่ตรวจ	เวลาตรวจวัด	LAeq	Lmax	L90	วันที่ตรวจ	เวลาตรวจวัด	LAeq	Lmax	L90
24 ธ.ค. 66	13.00 น.	46.2	68.7	38.4	24 ธ.ค. 66	15.00 น.	47.4	60.8	42.1	24 ธ.ค. 66	17.00 น.	47.3	69.2	42.0
24 ธ.ค. 66	13.05 น.	47.7	65.8	38.3	24 ธ.ค. 66	15.05 น.	46.4	62.7	40.2	24 ธ.ค. 66	17.05 น.	46.3	61.2	41.4
24 ธ.ค. 66	13.10 น.	46.7	69.3	38.4	24 ธ.ค. 66	15.10 น.	46.5	59.2	40.5	24 ธ.ค. 66	17.10 น.	44.4	61.8	41.2
24 ธ.ค. 66	13.15 น.	42.2	59.5	36.1	24 ธ.ค. 66	15.15 น.	47.1	63.9	41.6	24 ธ.ค. 66	17.15 น.	45.7	61.2	41.1
24 ธ.ค. 66	13.20 น.	46.5	63.9	38.6	24 ธ.ค. 66	15.20 น.	46.6	59.9	40.5	24 ธ.ค. 66	17.20 น.	44.0	58.5	40.0
24 ธ.ค. 66	13.25 น.	44.4	61.0	38.6	24 ธ.ค. 66	15.25 น.	46.1	67.7	40.7	24 ธ.ค. 66	17.25 น.	42.5	54.1	38.8
24 ธ.ค. 66	13.30 น.	43.7	57.0	37.1	24 ธ.ค. 66	15.30 น.	47.1	68.9	41.5	24 ธ.ค. 66	17.30 น.	47.5	60.4	43.8
24 ธ.ค. 66	13.35 น.	43.8	58.3	36.6	24 ธ.ค. 66	15.35 น.	46.9	60.3	40.8	24 ธ.ค. 66	17.35 น.	49.5	71.4	44.0
24 ธ.ค. 66	13.40 น.	43.2	62.5	37.1	24 ธ.ค. 66	15.40 น.	47.9	64.8	42.0	24 ธ.ค. 66	17.40 น.	52.2	77.3	47.0
24 ธ.ค. 66	13.45 น.	44.8	59.5	36.1	24 ธ.ค. 66	15.45 น.	48.9	71.8	43.7	24 ธ.ค. 66	17.45 น.	55.0	77.9	47.4
24 ธ.ค. 66	13.50 น.	44.0	57.0	36.3	24 ธ.ค. 66	15.50 น.	50.0	69.4	44.6	24 ธ.ค. 66	17.50 น.	50.3	74.4	46.9
24 ธ.ค. 66	13.55 น.	48.2	66.9	41.3	24 ธ.ค. 66	15.55 น.	55.2	80.7	44.7	24 ธ.ค. 66	17.55 น.	47.4	67.3	43.7
24 ธ.ค. 66	14.00 น.	43.0	56.2	36.1	24 ธ.ค. 66	16.00 น.	47.9	69.6	43.9	24 ธ.ค. 66	18.00 น.	47.1	59.0	43.8
24 ธ.ค. 66	14.05 น.	45.6	67.0	36.4	24 ธ.ค. 66	16.05 น.	44.7	58.4	40.8	24 ธ.ค. 66	18.05 น.	46.8	67.3	43.2
24 ธ.ค. 66	14.10 น.	50.5	73.2	39.4	24 ธ.ค. 66	16.10 น.	47.6	70.1	42.5	24 ธ.ค. 66	18.10 น.	47.2	65.7	43.7
24 ธ.ค. 66	14.15 น.	41.2	64.1	36.1	24 ธ.ค. 66	16.15 น.	44.7	65.6	41.0	24 ธ.ค. 66	18.15 น.	47.8	61.3	43.2
24 ธ.ค. 66	14.20 น.	51.5	71.1	43.5	24 ธ.ค. 66	16.20 น.	47.6	58.2	42.7	24 ธ.ค. 66	18.20 น.	47.0	61.5	42.5
24 ธ.ค. 66	14.25 น.	49.8	71.5	40.6	24 ธ.ค. 66	16.25 น.	48.6	68.8	43.8	24 ธ.ค. 66	18.25 น.	49.2	63.2	42.6
24 ธ.ค. 66	14.30 น.	48.6	70.0	40.4	24 ธ.ค. 66	16.30 น.	44.3	60.9	40.4	24 ธ.ค. 66	18.30 น.	49.3	67.8	43.1
24 ธ.ค. 66	14.35 น.	44.4	63.7	40.3	24 ธ.ค. 66	16.35 น.	51.9	79.9	44.6	24 ธ.ค. 66	18.35 น.	53.9	59.3	47.1
24 ธ.ค. 66	14.40 น.	44.7	63.1	40.3	24 ธ.ค. 66	16.40 น.	47.2	68.8	43.3	24 ธ.ค. 66	18.40 น.	54.1	60.5	47.3
24 ธ.ค. 66	14.45 น.	47.3	68.4	40.7	24 ธ.ค. 66	16.45 น.	51.8	80.5	43.7	24 ธ.ค. 66	18.45 น.	56.2	64.0	48.0
24 ธ.ค. 66	14.50 น.	47.9	72.7	40.3	24 ธ.ค. 66	16.50 น.	47.0	70.5	43.4	24 ธ.ค. 66	18.50 น.	53.7	61.6	46.5
24 ธ.ค. 66	14.55 น.	45.6	65.1	39.9	24 ธ.ค. 66	16.55 น.	51.4	65.9	44.4	24 ธ.ค. 66	18.55 น.	54.9	62.3	46.1

ผู้ตรวจวัด/วิเคราะห์: บริษัท เอนด์ เอ็ม เทคโนโลยี จำกัด

ผู้ปฏิบัติงาน (ประจำสถานีตรวจวัด): นายวราวุธ สานเมือง และ นายสมชาย วัฒนพงษ์

ผู้ตรวจ/ควบคุม: นายรุ่งฤทัย

(นายประสิทธิ์ เอี่ยมเพชร)

ผู้ตรวจการทั่วไป

(นายรุ่งฤทัย)

กรรมการผู้จัดการ

ตำแหน่งฟิสิกส์อาคารที่ตรวจวัด: บ้านที่ติดโรงงานมากที่สุดที่ติดได้โรงงานไฟฟ้า ตำแหน่งฟิสิกส์ UTM ของสถานีตรวจวัด: 47P 616488E 1745013N

วันที่ตรวจ	เวลาตรวจวัด	LAeq	Lmax	L90	วันที่ตรวจ	เวลาตรวจวัด	LAeq	Lmax	L90	วันที่ตรวจ	เวลาตรวจวัด	LAeq	Lmax	L90
24 ธ.ค. 66	19.00 น.	56.3	66.0	46.5	24 ธ.ค. 66	21.00 น.	49.6	64.6	44.6	24 ธ.ค. 66	23.00 น.	48.1	59.9	44.1
24 ธ.ค. 66	19.05 น.	55.4	64.9	47.3	24 ธ.ค. 66	21.05 น.	45.8	59.6	42.4	24 ธ.ค. 66	23.05 น.	44.3	50.8	41.3
24 ธ.ค. 66	19.10 น.	56.0	66.1	47.7	24 ธ.ค. 66	21.10 น.	45.7	61.9	41.9	24 ธ.ค. 66	23.10 น.	50.5	71.0	44.2
24 ธ.ค. 66	19.15 น.	57.0	73.6	47.4	24 ธ.ค. 66	21.15 น.	45.6	58.5	41.8	24 ธ.ค. 66	23.15 น.	50.3	70.2	46.9
24 ธ.ค. 66	19.20 น.	56.3	66.0	47.6	24 ธ.ค. 66	21.20 น.	52.2	67.5	47.5	24 ธ.ค. 66	23.20 น.	48.9	58.8	46.6
24 ธ.ค. 66	19.25 น.	52.6	64.7	46.9	24 ธ.ค. 66	21.25 น.	49.4	59.6	43.3	24 ธ.ค. 66	23.25 น.	47.7	51.9	44.8
24 ธ.ค. 66	19.30 น.	52.3	65.3	45.3	24 ธ.ค. 66	21.30 น.	48.7	58.8	43.1	24 ธ.ค. 66	23.30 น.	49.2	67.9	45.5
24 ธ.ค. 66	19.35 น.	53.4	68.1	45.3	24 ธ.ค. 66	21.35 น.	48.1	55.3	43.7	24 ธ.ค. 66	23.35 น.	48.0	58.1	44.7
24 ธ.ค. 66	19.40 น.	53.1	63.8	44.9	24 ธ.ค. 66	21.40 น.	52.5	73.8	47.1	24 ธ.ค. 66	23.40 น.	47.5	53.1	45.3
24 ธ.ค. 66	19.45 น.	54.6	59.3	44.3	24 ธ.ค. 66	21.45 น.	49.0	58.7	46.2	24 ธ.ค. 66	23.45 น.	47.1	59.1	45.4
24 ธ.ค. 66	19.50 น.	54.9	60.9	44.6	24 ธ.ค. 66	21.50 น.	48.3	57.4	46.3	24 ธ.ค. 66	23.50 น.	47.2	52.5	45.2
24 ธ.ค. 66	19.55 น.	56.0	66.2	46.3	24 ธ.ค. 66	21.55 น.	48.0	60.4	45.5	24 ธ.ค. 66	23.55 น.	46.7	51.5	45.9
24 ธ.ค. 66	20.00 น.	52.3	62.4	44.7	24 ธ.ค. 66	22.00 น.	50.9	62.5	47.2	25 ธ.ค. 66	00.00 น.	46.8	58.9	44.8
24 ธ.ค. 66	20.05 น.	55.5	66.2	44.6	24 ธ.ค. 66	22.05 น.	49.4	59.4	46.0	25 ธ.ค. 66	00.05 น.	47.5	57.3	45.0
24 ธ.ค. 66	20.10 น.	54.4	70.0	45.0	24 ธ.ค. 66	22.10 น.	48.4	61.3	46.7	25 ธ.ค. 66	00.10 น.	45.3	60.4	43.7
24 ธ.ค. 66	20.15 น.	53.2	61.0	44.5	24 ธ.ค. 66	22.15 น.	49.1	57.6	46.9	25 ธ.ค. 66	00.15 น.	46.9	61.7	43.8
24 ธ.ค. 66	20.20 น.	55.3	62.6	48.7	24 ธ.ค. 66	22.20 น.	51.4	67.0	45.3	25 ธ.ค. 66	00.20 น.	45.7	58.1	42.7
24 ธ.ค. 66	20.25 น.	53.2	64.1	47.9	24 ธ.ค. 66	22.25 น.	49.9	58.8	44.2	25 ธ.ค. 66	00.25 น.	46.1	59.7	43.7
24 ธ.ค. 66	20.30 น.	53.4	65.0	47.3	24 ธ.ค. 66	22.30 น.	49.4	56.7	44.1	25 ธ.ค. 66	00.30 น.	46.3	58.4	42.9
24 ธ.ค. 66	20.35 น.	52.6	60.0	46.8	24 ธ.ค. 66	22.35 น.	49.5	55.6	44.3	25 ธ.ค. 66	00.35 น.	48.4	62.0	43.3
24 ธ.ค. 66	20.40 น.	53.2	64.1	47.0	24 ธ.ค. 66	22.40 น.	50.9	60.8	45.3	25 ธ.ค. 66	00.40 น.	48.1	67.4	43.5
24 ธ.ค. 66	20.45 น.	53.9	71.4	48.0	24 ธ.ค. 66	22.45 น.	50.2	62.1	45.5	25 ธ.ค. 66	00.45 น.	46.9	60.0	44.0
24 ธ.ค. 66	20.50 น.	50.1	61.3	44.8	24 ธ.ค. 66	22.50 น.	49.4	52.7	45.9	25 ธ.ค. 66	00.50 น.	46.2	67.5	43.2
24 ธ.ค. 66	20.55 น.	45.4	59.8	42.6	24 ธ.ค. 66	22.55 น.	49.9	57.9	46.0	25 ธ.ค. 66	00.55 น.	45.9	62.6	43.0

ที่ผู้ตรวจวัดวิเคราะห์: บริษัท เอสซี แอสท์ เทคโนโลยี จำกัด

ที่ผู้ปฏิบัติงาน (ประจำสถานีตรวจวัด): นายวราวุธ สอนเมือง และ นายสมชาย วัฒนพงษ์

ที่ผู้ตรวจสอบ/ควบคุม: นายรุ่ง ฤทธิญาณ

(นายประสาธน์ เอี่ยมพรม)
ผู้สำรวจทั่วไป

(นายรุ่ง ฤทธิญาณ)
กรรมการผู้จัดการ

ตำแหน่งฟิสิกส์อาคารวิศวกรรม: บ้านที่ติดโรงงานมากที่สุดในพื้นที่ได้โรงงานไฟฟ้า ตำแหน่งฟิสิกส์ UTM ของสถานีตรวจวัด: 47P 616488E 1745013N

วันที่ตรวจ	เวลาตรวจวัด	LAeq	Lmax	L90	วันที่ตรวจ	เวลาตรวจวัด	LAeq	Lmax	L90	วันที่ตรวจ	เวลาตรวจวัด	LAeq	Lmax	L90
25 ธ.ค. 66	01.00 น.	43.6	52.1	42.6	25 ธ.ค. 66	03.00 น.	43.6	50.8	42.7	25 ธ.ค. 66	05.00 น.	45.4	53.4	44.3
25 ธ.ค. 66	01.05 น.	44.6	56.8	42.6	25 ธ.ค. 66	03.05 น.	44.0	51.6	42.7	25 ธ.ค. 66	05.05 น.	46.7	61.8	44.1
25 ธ.ค. 66	01.10 น.	46.4	56.3	43.7	25 ธ.ค. 66	03.10 น.	43.1	50.7	41.2	25 ธ.ค. 66	05.10 น.	46.4	59.9	44.6
25 ธ.ค. 66	01.15 น.	46.2	55.7	42.9	25 ธ.ค. 66	03.15 น.	44.5	59.9	42.3	25 ธ.ค. 66	05.15 น.	45.3	52.2	43.6
25 ธ.ค. 66	01.20 น.	48.3	57.9	44.7	25 ธ.ค. 66	03.20 น.	43.3	56.6	42.3	25 ธ.ค. 66	05.20 น.	45.4	52.2	44.0
25 ธ.ค. 66	01.25 น.	49.0	59.5	44.8	25 ธ.ค. 66	03.25 น.	44.3	56.9	42.7	25 ธ.ค. 66	05.25 น.	45.3	58.8	43.7
25 ธ.ค. 66	01.30 น.	49.1	60.5	46.7	25 ธ.ค. 66	03.30 น.	43.7	50.7	42.4	25 ธ.ค. 66	05.30 น.	45.0	57.5	43.7
25 ธ.ค. 66	01.35 น.	49.3	57.6	47.1	25 ธ.ค. 66	03.35 น.	45.1	58.6	42.0	25 ธ.ค. 66	05.35 น.	44.7	52.3	43.6
25 ธ.ค. 66	01.40 น.	48.2	54.1	44.4	25 ธ.ค. 66	03.40 น.	44.0	56.8	41.8	25 ธ.ค. 66	05.40 น.	45.8	55.6	44.0
25 ธ.ค. 66	01.45 น.	49.6	58.8	46.7	25 ธ.ค. 66	03.45 น.	42.7	57.5	41.5	25 ธ.ค. 66	05.45 น.	47.1	60.5	44.2
25 ธ.ค. 66	01.50 น.	49.1	63.9	45.8	25 ธ.ค. 66	03.50 น.	43.2	56.2	42.0	25 ธ.ค. 66	05.50 น.	48.6	57.9	46.1
25 ธ.ค. 66	01.55 น.	49.0	54.3	46.2	25 ธ.ค. 66	03.55 น.	43.1	52.7	42.1	25 ธ.ค. 66	05.55 น.	47.3	56.6	45.2
25 ธ.ค. 66	02.00 น.	47.8	55.2	44.8	25 ธ.ค. 66	04.00 น.	45.3	64.0	42.4	25 ธ.ค. 66	06.00 น.	46.9	58.2	45.0
25 ธ.ค. 66	02.05 น.	45.4	57.8	41.2	25 ธ.ค. 66	04.05 น.	43.1	58.3	41.6	25 ธ.ค. 66	06.05 น.	47.6	54.1	45.1
25 ธ.ค. 66	02.10 น.	43.9	57.6	40.8	25 ธ.ค. 66	04.10 น.	45.6	62.9	42.3	25 ธ.ค. 66	06.10 น.	53.5	73.0	47.1
25 ธ.ค. 66	02.15 น.	49.7	64.4	42.9	25 ธ.ค. 66	04.15 น.	43.7	57.6	42.1	25 ธ.ค. 66	06.15 น.	52.1	65.9	48.6
25 ธ.ค. 66	02.20 น.	42.1	49.9	40.2	25 ธ.ค. 66	04.20 น.	44.2	57.3	42.7	25 ธ.ค. 66	06.20 น.	54.8	76.3	49.3
25 ธ.ค. 66	02.25 น.	43.3	64.8	40.9	25 ธ.ค. 66	04.25 น.	45.0	59.6	43.2	25 ธ.ค. 66	06.25 น.	52.7	63.6	50.5
25 ธ.ค. 66	02.30 น.	42.1	51.9	40.9	25 ธ.ค. 66	04.30 น.	44.8	60.3	43.4	25 ธ.ค. 66	06.30 น.	52.2	61.4	50.2
25 ธ.ค. 66	02.35 น.	45.7	59.0	41.0	25 ธ.ค. 66	04.35 น.	44.4	55.2	43.2	25 ธ.ค. 66	06.35 น.	53.1	61.2	51.3
25 ธ.ค. 66	02.40 น.	46.2	61.6	41.7	25 ธ.ค. 66	04.40 น.	46.1	64.0	43.6	25 ธ.ค. 66	06.40 น.	52.2	59.8	49.8
25 ธ.ค. 66	02.45 น.	45.3	58.5	41.8	25 ธ.ค. 66	04.45 น.	45.0	56.9	43.8	25 ธ.ค. 66	06.45 น.	51.1	56.3	48.4
25 ธ.ค. 66	02.50 น.	45.4	54.3	42.6	25 ธ.ค. 66	04.50 น.	45.1	53.6	43.6	25 ธ.ค. 66	06.50 น.	51.8	63.7	48.7
25 ธ.ค. 66	02.55 น.	48.3	66.8	42.8	25 ธ.ค. 66	04.55 น.	45.8	53.2	44.1	25 ธ.ค. 66	06.55 น.	54.5	71.8	47.8

ผู้ตรวจวัด/วิเคราะห์: บริษัท เอสซี แอสท์ เทคโนโลยี จำกัด

ผู้ตรวจวัด/วิเคราะห์: บริษัท เอสซี แอสท์ เทคโนโลยี จำกัด

(นายประสิทธิ์ เอี่ยมเพชร)
ผู้ตรวจการทั่วไป

(นายรุ่ง ฤทธิยา)
กรรมการผู้จัดการ

ตำแหน่งพิทักษ์ปัสสาวะ: บ้านที่ติดโรงงานมากซึ่งติดได้โรงงานไฟฟ้า ตำแหน่งที่ตั้ง BTM ของสถานีสำรวจ: 47P 616488E 1745013N

วันที่ตรวจ	เวลาตรวจวัด	L _{Aeq}	L _{max}	L ₉₀	วันที่ตรวจ	เวลาตรวจวัด	L _{Aeq}	L _{max}	L ₉₀	วันที่ตรวจ	เวลาตรวจวัด	L _{Aeq}	L _{max}	L ₉₀
25 ธ.ค. 66	07.00 น.	51.1	69.4	46.2	25 ธ.ค. 66	09.00 น.	46.2	61.4	41.5	25 ธ.ค. 66	11.00 น.	45.6	62.1	40.6
25 ธ.ค. 66	07.05 น.	52.8	71.9	46.3	25 ธ.ค. 66	09.05 น.	45.8	59.3	41.3	25 ธ.ค. 66	11.05 น.	49.7	63.0	43.7
25 ธ.ค. 66	07.10 น.	51.5	63.7	46.8	25 ธ.ค. 66	09.10 น.	50.3	73.6	41.6	25 ธ.ค. 66	11.10 น.	50.7	66.7	44.0
25 ธ.ค. 66	07.15 น.	49.8	59.7	45.6	25 ธ.ค. 66	09.15 น.	50.6	73.2	42.3	25 ธ.ค. 66	11.15 น.	45.4	66.9	41.4
25 ธ.ค. 66	07.20 น.	49.3	69.2	43.6	25 ธ.ค. 66	09.20 น.	47.0	67.1	42.7	25 ธ.ค. 66	11.20 น.	45.2	64.1	41.3
25 ธ.ค. 66	07.25 น.	56.1	72.4	45.2	25 ธ.ค. 66	09.25 น.	49.6	68.4	42.1	25 ธ.ค. 66	11.25 น.	47.3	66.7	41.6
25 ธ.ค. 66	07.30 น.	54.7	65.9	48.7	25 ธ.ค. 66	09.30 น.	46.3	65.3	40.6	25 ธ.ค. 66	11.30 น.	46.9	61.8	40.5
25 ธ.ค. 66	07.35 น.	53.1	66.1	48.2	25 ธ.ค. 66	09.35 น.	45.0	59.2	41.7	25 ธ.ค. 66	11.35 น.	46.7	58.1	40.0
25 ธ.ค. 66	07.40 น.	53.4	67.3	49.7	25 ธ.ค. 66	09.40 น.	46.0	63.6	41.5	25 ธ.ค. 66	11.40 น.	50.0	63.7	45.4
25 ธ.ค. 66	07.45 น.	53.1	73.6	45.6	25 ธ.ค. 66	09.45 น.	49.5	67.5	41.8	25 ธ.ค. 66	11.45 น.	46.3	66.6	41.7
25 ธ.ค. 66	07.50 น.	51.8	66.0	44.0	25 ธ.ค. 66	09.50 น.	44.3	57.1	41.2	25 ธ.ค. 66	11.50 น.	47.8	58.3	43.5
25 ธ.ค. 66	07.55 น.	49.7	63.2	43.1	25 ธ.ค. 66	09.55 น.	49.5	73.3	41.9	25 ธ.ค. 66	11.55 น.	48.0	66.4	46.0
25 ธ.ค. 66	08.00 น.	52.4	64.5	46.2	25 ธ.ค. 66	10.00 น.	50.3	75.8	42.7	25 ธ.ค. 66	12.00 น.	46.0	60.9	44.3
25 ธ.ค. 66	08.05 น.	52.4	63.6	47.6	25 ธ.ค. 66	10.05 น.	44.3	57.2	39.4	25 ธ.ค. 66	12.05 น.	52.1	71.2	44.7
25 ธ.ค. 66	08.10 น.	52.3	66.7	44.1	25 ธ.ค. 66	10.10 น.	44.3	58.5	40.0	25 ธ.ค. 66	12.10 น.	44.8	59.0	40.4
25 ธ.ค. 66	08.15 น.	49.1	60.3	42.5	25 ธ.ค. 66	10.15 น.	47.0	62.4	40.6	25 ธ.ค. 66	12.15 น.	46.2	65.4	42.3
25 ธ.ค. 66	08.20 น.	47.8	59.4	42.2	25 ธ.ค. 66	10.20 น.	48.4	69.3	40.8	25 ธ.ค. 66	12.20 น.	46.4	64.1	41.8
25 ธ.ค. 66	08.25 น.	50.6	66.7	43.6	25 ธ.ค. 66	10.25 น.	52.0	71.4	44.4	25 ธ.ค. 66	12.25 น.	51.0	74.6	44.7
25 ธ.ค. 66	08.30 น.	48.9	64.9	43.9	25 ธ.ค. 66	10.30 น.	47.5	61.1	41.5	25 ธ.ค. 66	12.30 น.	47.9	65.0	40.3
25 ธ.ค. 66	08.35 น.	46.1	68.9	42.8	25 ธ.ค. 66	10.35 น.	50.5	64.3	44.4	25 ธ.ค. 66	12.35 น.	45.5	63.9	41.3
25 ธ.ค. 66	08.40 น.	45.0	56.3	42.7	25 ธ.ค. 66	10.40 น.	51.4	65.9	44.3	25 ธ.ค. 66	12.40 น.	47.9	62.4	43.4
25 ธ.ค. 66	08.45 น.	43.1	58.1	40.3	25 ธ.ค. 66	10.45 น.	44.0	57.5	40.3	25 ธ.ค. 66	12.45 น.	46.7	57.3	43.6
25 ธ.ค. 66	08.50 น.	49.0	63.6	41.4	25 ธ.ค. 66	10.50 น.	47.0	59.5	40.1	25 ธ.ค. 66	12.50 น.	46.0	61.4	42.5
25 ธ.ค. 66	08.55 น.	46.0	62.2	41.3	25 ธ.ค. 66	10.55 น.	44.2	61.3	40.3	25 ธ.ค. 66	12.55 น.	48.3	64.0	42.3

ผู้ตรวจวัด/วิเคราะห์: บริษัท เซ็นส์ เทคโนโลยี จำกัด

ผู้ปฏิบัติงาน (ประจำสถานีตรวจวัด): นายวราวุธ สานเมืองราย และ นายภาณุกร ขนอมมณ

ผู้สำรวจ/ควบคุม: นายรุ่งฤทัย

(นายประสิทธิ์ เอี่ยมเพชร)
ผู้ตรวจการทั่วไป

(นายรุ่งฤทัย)
การควบคุมผู้ตรวจการ

ตำแหน่งที่เกิดมลพิษ: บ้านจัดที่ดินโรงงานมากที่สุททิได้โรงงานไฟฟ้า สำนักงานเขต UTM ของสถานีตรวจวัด: 47P 616488E 1745013N

วันที่ตรวจ	เวลาตรวจวัด	LAeq	Lmax	L90	วันที่ตรวจ	เวลาตรวจวัด	LAeq	Lmax	L90	วันที่ตรวจ	เวลาตรวจวัด	LAeq	Lmax	L90
25 ธ.ค. 66	13.00 น.	48.3	61.1	44.8	23 ธ.ค. 66	15.00 น.	44.3	60.0	39.5	25 ธ.ค. 66	17.00 น.	51.9	66.1	39.4
25 ธ.ค. 66	13.05 น.	47.5	59.9	44.1	25 ธ.ค. 66	15.05 น.	46.4	59.4	42.2	25 ธ.ค. 66	17.05 น.	51.9	72.1	38.6
25 ธ.ค. 66	13.10 น.	50.3	63.8	45.1	25 ธ.ค. 66	15.10 น.	45.7	62.9	40.2	25 ธ.ค. 66	17.10 น.	42.9	61.2	37.2
25 ธ.ค. 66	13.15 น.	48.0	60.7	42.4	25 ธ.ค. 66	15.15 น.	44.3	56.9	40.0	25 ธ.ค. 66	17.15 น.	42.3	57.6	37.4
25 ธ.ค. 66	13.20 น.	52.0	65.1	46.6	25 ธ.ค. 66	15.20 น.	48.4	62.9	38.5	25 ธ.ค. 66	17.20 น.	51.1	70.6	41.9
25 ธ.ค. 66	13.25 น.	54.4	79.9	42.7	25 ธ.ค. 66	15.25 น.	48.0	62.2	38.8	25 ธ.ค. 66	17.25 น.	49.3	66.6	38.2
25 ธ.ค. 66	13.30 น.	51.5	74.8	42.3	25 ธ.ค. 66	15.30 น.	44.8	66.9	39.0	25 ธ.ค. 66	17.30 น.	45.2	69.5	37.6
25 ธ.ค. 66	13.35 น.	52.7	68.1	45.3	25 ธ.ค. 66	15.35 น.	44.3	55.6	39.7	25 ธ.ค. 66	17.35 น.	42.7	56.4	37.4
25 ธ.ค. 66	13.40 น.	46.1	59.2	42.0	25 ธ.ค. 66	15.40 น.	46.6	71.7	38.5	25 ธ.ค. 66	17.40 น.	52.3	61.7	38.4
25 ธ.ค. 66	13.45 น.	44.9	55.6	39.6	25 ธ.ค. 66	15.45 น.	44.5	63.4	38.6	25 ธ.ค. 66	17.45 น.	52.0	62.2	40.8
25 ธ.ค. 66	13.50 น.	49.5	63.0	41.4	25 ธ.ค. 66	15.50 น.	43.2	57.9	39.2	25 ธ.ค. 66	17.50 น.	42.8	62.6	37.3
25 ธ.ค. 66	13.55 น.	50.4	65.9	41.3	25 ธ.ค. 66	15.55 น.	43.4	56.9	38.4	25 ธ.ค. 66	17.55 น.	45.9	72.8	37.7
25 ธ.ค. 66	14.00 น.	46.4	63.0	40.3	25 ธ.ค. 66	16.00 น.	42.3	59.3	39.1	25 ธ.ค. 66	18.00 น.	42.9	60.1	37.9
25 ธ.ค. 66	14.05 น.	50.4	77.3	41.7	25 ธ.ค. 66	16.05 น.	45.4	59.0	39.0	25 ธ.ค. 66	18.05 น.	42.5	59.7	39.0
25 ธ.ค. 66	14.10 น.	47.6	68.6	41.6	25 ธ.ค. 66	16.10 น.	43.0	55.3	39.5	25 ธ.ค. 66	18.10 น.	44.5	59.9	40.2
25 ธ.ค. 66	14.15 น.	47.7	63.9	41.5	25 ธ.ค. 66	16.15 น.	47.0	64.2	37.6	25 ธ.ค. 66	18.15 น.	50.4	71.0	40.3
25 ธ.ค. 66	14.20 น.	47.8	62.3	41.2	25 ธ.ค. 66	16.20 น.	47.8	64.7	37.8	25 ธ.ค. 66	18.20 น.	43.9	56.4	39.0
25 ธ.ค. 66	14.25 น.	47.6	68.9	42.5	25 ธ.ค. 66	16.25 น.	46.5	65.3	40.3	25 ธ.ค. 66	18.25 น.	47.6	65.3	39.0
25 ธ.ค. 66	14.30 น.	41.5	54.4	37.9	25 ธ.ค. 66	16.30 น.	44.8	58.8	39.9	25 ธ.ค. 66	18.30 น.	43.3	63.4	37.6
25 ธ.ค. 66	14.35 น.	42.4	56.6	38.3	25 ธ.ค. 66	16.35 น.	42.1	54.8	37.1	25 ธ.ค. 66	18.35 น.	43.9	62.3	39.0
25 ธ.ค. 66	14.40 น.	42.1	57.9	37.4	25 ธ.ค. 66	16.40 น.	39.2	55.8	37.0	25 ธ.ค. 66	18.40 น.	49.3	62.2	43.6
25 ธ.ค. 66	14.45 น.	41.4	50.9	37.9	25 ธ.ค. 66	16.45 น.	39.9	53.5	37.1	25 ธ.ค. 66	18.45 น.	51.3	58.6	49.0
25 ธ.ค. 66	14.50 น.	42.3	57.7	37.7	25 ธ.ค. 66	16.50 น.	47.6	65.2	37.7	25 ธ.ค. 66	18.50 น.	52.7	61.2	52.2
25 ธ.ค. 66	14.55 น.	44.0	56.4	37.2	25 ธ.ค. 66	16.55 น.	49.1	71.8	39.0	25 ธ.ค. 66	18.55 น.	52.7	58.2	52.3

ที่อยู่ตรวจวัด: บริษัท เซ็นทรัล เวิลด์ จำกัด

ที่อยู่บ้านจัดที่ดินโรงงานมากที่สุททิได้โรงงานไฟฟ้า และ นายสุภากร วัฒนพงษ์

ที่อยู่ตรวจวัด: นายสุภากร วัฒนพงษ์

(นายประสิทธิ์ เจริญพร)
ผู้สำรวจทั่วไป

(นายสุภากร วัฒนพงษ์)
กรรมการผู้จัดการ

ตำแหน่งที่พักอาศัยบิตรงวัด: บ้านที่ติดโรงงานมากซึ่งติดได้โรงงานไฟฟ้า ตำแหน่งที่ดิน BTM ของสถานีวัด: 47P 616488E 1745013N

วันที่ตรวจ	เวลาตรวจวัด	LAeq	Lmax	L90	วันที่ตรวจ	เวลาตรวจวัด	LAeq	Lmax	L90	วันที่ตรวจ	เวลาตรวจวัด	LAeq	Lmax	L90
25 ธ.ค. 66	19.00 น.	52.3	55.6	51.6	25 ธ.ค. 66	21.00 น.	52.0	73.1	45.0	25 ธ.ค. 66	23.00 น.	51.8	68.4	44.9
25 ธ.ค. 66	19.05 น.	52.5	57.7	51.8	25 ธ.ค. 66	21.05 น.	47.3	68.6	44.9	25 ธ.ค. 66	23.05 น.	48.1	62.0	45.0
25 ธ.ค. 66	19.10 น.	53.0	57.9	51.3	25 ธ.ค. 66	21.10 น.	48.8	63.6	45.2	25 ธ.ค. 66	23.10 น.	47.1	62.9	44.2
25 ธ.ค. 66	19.15 น.	53.2	61.2	52.4	25 ธ.ค. 66	21.15 น.	47.4	65.4	44.7	25 ธ.ค. 66	23.15 น.	45.3	53.6	44.6
25 ธ.ค. 66	19.20 น.	52.9	59.7	52.3	25 ธ.ค. 66	21.20 น.	50.6	67.1	45.3	25 ธ.ค. 66	23.20 น.	45.2	53.4	44.4
25 ธ.ค. 66	19.25 น.	52.6	58.0	52.2	25 ธ.ค. 66	21.25 น.	48.3	63.3	45.1	25 ธ.ค. 66	23.25 น.	45.2	57.0	44.6
25 ธ.ค. 66	19.30 น.	52.7	58.5	49.2	25 ธ.ค. 66	21.30 น.	48.3	62.9	44.6	25 ธ.ค. 66	23.30 น.	45.5	60.3	44.4
25 ธ.ค. 66	19.35 น.	50.9	60.0	49.1	25 ธ.ค. 66	21.35 น.	46.5	59.8	44.3	25 ธ.ค. 66	23.35 น.	50.9	67.3	45.0
25 ธ.ค. 66	19.40 น.	51.0	62.5	49.6	25 ธ.ค. 66	21.40 น.	46.3	55.7	44.3	25 ธ.ค. 66	23.40 น.	46.9	68.3	44.6
25 ธ.ค. 66	19.45 น.	50.7	62.1	48.0	25 ธ.ค. 66	21.45 น.	48.1	61.7	43.7	25 ธ.ค. 66	23.45 น.	45.4	61.2	44.5
25 ธ.ค. 66	19.50 น.	48.6	60.2	46.4	25 ธ.ค. 66	21.50 น.	46.8	57.2	44.1	25 ธ.ค. 66	23.50 น.	49.0	64.5	44.3
25 ธ.ค. 66	19.55 น.	51.2	56.5	48.6	25 ธ.ค. 66	21.55 น.	51.0	74.2	43.0	25 ธ.ค. 66	23.55 น.	46.8	58.4	45.0
25 ธ.ค. 66	20.00 น.	50.0	59.0	46.3	25 ธ.ค. 66	22.00 น.	46.1	67.2	43.9	26 ธ.ค. 66	00.00 น.	47.9	59.5	45.2
25 ธ.ค. 66	20.05 น.	48.6	64.6	44.8	25 ธ.ค. 66	22.05 น.	48.2	64.0	43.7	26 ธ.ค. 66	00.05 น.	48.5	60.8	45.0
25 ธ.ค. 66	20.10 น.	47.7	63.9	44.7	25 ธ.ค. 66	22.10 น.	47.8	63.2	44.3	26 ธ.ค. 66	0.10 น.	45.5	54.1	44.6
25 ธ.ค. 66	20.15 น.	45.3	51.2	42.9	25 ธ.ค. 66	22.15 น.	47.3	64.7	44.4	26 ธ.ค. 66	0.15 น.	47.0	59.9	44.5
25 ธ.ค. 66	20.20 น.	46.7	56.6	45.0	25 ธ.ค. 66	22.20 น.	46.5	57.9	43.7	26 ธ.ค. 66	0.20 น.	45.0	54.9	41.9
25 ธ.ค. 66	20.25 น.	47.3	57.2	45.6	25 ธ.ค. 66	22.25 น.	48.3	69.2	44.0	26 ธ.ค. 66	0.25 น.	47.4	60.3	41.7
25 ธ.ค. 66	20.30 น.	48.8	63.7	45.2	25 ธ.ค. 66	22.30 น.	48.0	66.5	44.2	26 ธ.ค. 66	0.30 น.	48.6	65.3	41.9
25 ธ.ค. 66	20.35 น.	48.2	70.4	45.3	25 ธ.ค. 66	22.35 น.	47.2	62.0	44.5	26 ธ.ค. 66	0.35 น.	44.7	63.4	40.8
25 ธ.ค. 66	20.40 น.	50.5	67.8	45.6	25 ธ.ค. 66	22.40 น.	46.9	65.3	44.3	26 ธ.ค. 66	0.40 น.	41.9	54.3	40.3
25 ธ.ค. 66	20.45 น.	47.5	59.3	44.8	25 ธ.ค. 66	22.45 น.	48.2	70.5	44.8	26 ธ.ค. 66	0.45 น.	46.3	63.8	40.5
25 ธ.ค. 66	20.50 น.	49.7	65.5	44.7	25 ธ.ค. 66	22.50 น.	47.7	64.7	44.9	26 ธ.ค. 66	0.50 น.	42.7	57.4	40.1
25 ธ.ค. 66	20.55 น.	47.5	58.0	45.0	25 ธ.ค. 66	22.55 น.	48.1	63.1	44.9	26 ธ.ค. 66	0.55 น.	41.5	56.9	40.2

ผู้ตรวจวัด/วิเคราะห์: บริษัท เอนด์ เอ็ม เทคโนโลยี จำกัด

ผู้ปฏิบัติงาน (ประจำสถานีวัด): นายวราวุธ สานเมืองราย และ นายสมชาย วัฒนพงษ์

ผู้สำรวจสภาพแวดล้อม: นายรุ่งฤทัยคุณ

(นายประสิทธิ์ เอี่ยมเพชร)
ผู้ตรวจการทั่วไป

(นายรุ่งฤทัยคุณ)
การตรวจวัด

ตำแหน่งฟิสิกส์สถานีตรวจวัด: บ้านที่ติดโรงงานมากที่สุดที่ติดได้โรงงานไฟฟ้า ตำแหน่งฟิสิกส์ UTM ของสถานีตรวจวัด: 47P 616488E 1745013N

วันที่ตรวจ	เวลาตรวจวัด	LAeq	Lmax	L90	วันที่ตรวจ	เวลาตรวจวัด	LAeq	Lmax	L90	วันที่ตรวจ	เวลาตรวจวัด	LAeq	Lmax	L90
26 ธ.ค. 66	01.00 น.	41.8	63.0	40.5	26 ธ.ค. 66	03.00 น.	42.6	53.1	41.3	26 ธ.ค. 66	05.00 น.	48.2	54.8	45.7
26 ธ.ค. 66	01.05 น.	41.8	52.6	40.8	26 ธ.ค. 66	03.05 น.	44.4	52.3	43.8	26 ธ.ค. 66	05.05 น.	49.6	63.1	48.5
26 ธ.ค. 66	01.10 น.	44.4	57.5	40.8	26 ธ.ค. 66	03.10 น.	44.7	55.2	43.9	26 ธ.ค. 66	05.10 น.	49.9	63.9	46.9
26 ธ.ค. 66	01.15 น.	42.4	53.6	41.1	26 ธ.ค. 66	03.15 น.	44.9	54.0	44.3	26 ธ.ค. 66	05.15 น.	50.2	57.3	47.5
26 ธ.ค. 66	01.20 น.	47.1	63.1	40.8	26 ธ.ค. 66	03.20 น.	44.4	53.6	43.7	26 ธ.ค. 66	05.20 น.	50.1	55.5	48.3
26 ธ.ค. 66	01.25 น.	41.0	53.7	38.5	26 ธ.ค. 66	03.25 น.	46.6	60.9	44.0	26 ธ.ค. 66	05.25 น.	50.3	58.6	46.9
26 ธ.ค. 66	01.30 น.	46.5	62.7	38.9	26 ธ.ค. 66	03.30 น.	45.8	53.6	44.2	26 ธ.ค. 66	05.30 น.	49.9	58.9	48.0
26 ธ.ค. 66	01.35 น.	48.0	67.1	39.1	26 ธ.ค. 66	03.35 น.	45.8	59.5	44.3	26 ธ.ค. 66	05.35 น.	50.1	61.2	47.8
26 ธ.ค. 66	01.40 น.	45.8	60.2	39.3	26 ธ.ค. 66	03.40 น.	46.5	61.6	44.2	26 ธ.ค. 66	05.40 น.	50.2	63.5	47.6
26 ธ.ค. 66	01.45 น.	46.6	58.1	41.4	26 ธ.ค. 66	03.45 น.	49.1	64.5	44.1	26 ธ.ค. 66	05.45 น.	50.7	58.5	47.7
26 ธ.ค. 66	01.50 น.	44.8	61.9	39.2	26 ธ.ค. 66	03.50 น.	46.9	65.1	44.3	26 ธ.ค. 66	05.50 น.	52.4	62.5	49.7
26 ธ.ค. 66	01.55 น.	43.6	59.4	40.2	26 ธ.ค. 66	03.55 น.	46.0	55.8	44.5	26 ธ.ค. 66	05.55 น.	52.2	62.5	49.6
26 ธ.ค. 66	02.00 น.	43.7	56.9	40.0	26 ธ.ค. 66	04.00 น.	49.0	62.0	46.0	26 ธ.ค. 66	06.00 น.	52.1	62.7	49.5
26 ธ.ค. 66	02.05 น.	42.9	54.3	41.1	26 ธ.ค. 66	04.05 น.	48.0	55.4	47.0	26 ธ.ค. 66	06.05 น.	51.1	58.1	48.4
26 ธ.ค. 66	02.10 น.	42.2	55.9	39.7	26 ธ.ค. 66	04.10 น.	47.2	56.3	46.2	26 ธ.ค. 66	06.10 น.	56.6	77.6	48.9
26 ธ.ค. 66	02.15 น.	44.0	55.4	39.9	26 ธ.ค. 66	04.15 น.	48.2	55.9	47.5	26 ธ.ค. 66	06.15 น.	50.7	58.0	48.6
26 ธ.ค. 66	02.20 น.	45.3	59.9	40.8	26 ธ.ค. 66	04.20 น.	47.6	63.7	44.7	26 ธ.ค. 66	06.20 น.	53.4	73.4	48.8
26 ธ.ค. 66	02.25 น.	43.7	56.6	40.0	26 ธ.ค. 66	04.25 น.	45.2	51.1	44.0	26 ธ.ค. 66	06.25 น.	51.7	69.0	50.2
26 ธ.ค. 66	02.30 น.	45.3	58.1	40.7	26 ธ.ค. 66	04.30 น.	45.2	55.4	44.1	26 ธ.ค. 66	06.30 น.	58.0	79.6	50.1
26 ธ.ค. 66	02.35 น.	45.1	61.3	41.6	26 ธ.ค. 66	04.35 น.	48.3	70.2	44.3	26 ธ.ค. 66	06.35 น.	55.6	79.8	48.2
26 ธ.ค. 66	02.40 น.	45.2	56.1	41.7	26 ธ.ค. 66	04.40 น.	47.5	69.0	44.6	26 ธ.ค. 66	06.40 น.	52.4	71.3	50.0
26 ธ.ค. 66	02.45 น.	47.3	63.7	41.8	26 ธ.ค. 66	04.45 น.	52.7	74.4	44.6	26 ธ.ค. 66	06.45 น.	49.7	54.7	48.8
26 ธ.ค. 66	02.50 น.	44.1	58.2	40.2	26 ธ.ค. 66	04.50 น.	45.8	53.0	44.0	26 ธ.ค. 66	06.50 น.	49.8	58.0	48.2
26 ธ.ค. 66	02.55 น.	41.3	48.6	39.8	26 ธ.ค. 66	04.55 น.	48.3	54.1	47.0	26 ธ.ค. 66	06.55 น.	52.9	71.1	48.4

ฟิสิกส์ตรวจวัด/วิเคราะห์: บริษัท เอสซี แอสส์ เอ็นไวรอนเม้นท์ จำกัด

ฟิสิกส์ปฏิบัติงาน (ประจำสถานีตรวจวัด): นายวราวุธ สอนเมือง และ นายสมชาย วัฒนพงษ์

ฟิสิกส์ตรวจสอบ/ควบคุม: นายรุ่งฤทัยคุณ

(นายประสิทธิ์ เอี่ยมเพชร)

ผู้ตรวจการทั่วไป

(นายรุ่งฤทัยคุณ)

กรรมการผู้จัดการ

ตำแหน่งพิทักษ์สายปัสสาวะวัด: บ้านที่ติดโรงงานมากซึ่งติดได้โรงงานไฟฟ้า ตำแหน่งใกล้กับ BTM ของสถานีสำรวจวัด: 47P 616488E 1745013N

วันที่ตรวจ	เวลาตรวจวัด	LAeq	Lmax	L90	วันที่ตรวจ	เวลาตรวจวัด	LAeq	Lmax	L90	วันที่ตรวจ	เวลาตรวจวัด	LAeq	Lmax	L90
26 ธ.ค. 66	07:00 น.	53.8	67.1	47.7	26 ธ.ค. 66	09:00 น.	50.8	62.8	40.6	26 ธ.ค. 66	11:00 น.	45.1	62.0	40.7
26 ธ.ค. 66	07:05 น.	51.9	71.8	47.1	26 ธ.ค. 66	09:05 น.	51.7	71.6	41.0	26 ธ.ค. 66	11:05 น.	44.9	62.3	39.7
26 ธ.ค. 66	07:10 น.	53.0	66.1	46.7	26 ธ.ค. 66	09:10 น.	50.3	68.1	39.8	26 ธ.ค. 66	11:10 น.	46.3	60.7	41.3
26 ธ.ค. 66	07:15 น.	49.6	64.6	45.2	26 ธ.ค. 66	09:15 น.	49.1	61.9	39.5	26 ธ.ค. 66	11:15 น.	45.1	58.2	40.5
26 ธ.ค. 66	07:20 น.	49.6	62.8	45.7	26 ธ.ค. 66	09:20 น.	51.1	70.5	44.3	26 ธ.ค. 66	11:20 น.	54.9	82.9	41.7
26 ธ.ค. 66	07:25 น.	48.3	60.7	43.7	26 ธ.ค. 66	09:25 น.	48.0	61.6	41.5	26 ธ.ค. 66	11:25 น.	46.4	60.8	41.1
26 ธ.ค. 66	07:30 น.	49.9	65.0	44.1	26 ธ.ค. 66	09:30 น.	47.1	64.2	39.8	26 ธ.ค. 66	11:30 น.	48.3	64.3	38.8
26 ธ.ค. 66	07:35 น.	46.9	57.5	43.0	26 ธ.ค. 66	09:35 น.	51.7	69.3	41.7	26 ธ.ค. 66	11:35 น.	44.7	58.5	37.4
26 ธ.ค. 66	07:40 น.	49.9	70.9	43.6	26 ธ.ค. 66	09:40 น.	51.5	78.3	40.6	26 ธ.ค. 66	11:40 น.	41.8	52.0	37.4
26 ธ.ค. 66	07:45 น.	50.0	65.2	44.1	26 ธ.ค. 66	09:45 น.	47.1	62.1	41.1	26 ธ.ค. 66	11:45 น.	41.0	54.8	36.7
26 ธ.ค. 66	07:50 น.	51.6	69.8	41.6	26 ธ.ค. 66	09:50 น.	47.5	66.8	41.2	26 ธ.ค. 66	11:50 น.	45.7	73.1	36.7
26 ธ.ค. 66	07:55 น.	56.2	75.2	45.3	26 ธ.ค. 66	09:55 น.	49.5	63.8	40.2	26 ธ.ค. 66	11:55 น.	47.8	70.1	39.0
26 ธ.ค. 66	08:00 น.	52.0	64.1	43.5	26 ธ.ค. 66	10:00 น.	47.4	57.8	40.5	26 ธ.ค. 66	12:00 น.	43.0	54.0	39.1
26 ธ.ค. 66	08:05 น.	49.8	66.4	42.2	26 ธ.ค. 66	10:05 น.	48.2	67.6	39.2	26 ธ.ค. 66	12:05 น.	44.2	64.4	39.1
26 ธ.ค. 66	08:10 น.	49.2	64.9	40.3	26 ธ.ค. 66	10:10 น.	47.2	64.4	39.2	26 ธ.ค. 66	12:10 น.	45.5	61.7	38.8
26 ธ.ค. 66	08:15 น.	47.4	64.5	39.8	26 ธ.ค. 66	10:15 น.	46.6	59.4	41.7	26 ธ.ค. 66	12:15 น.	43.7	65.7	37.5
26 ธ.ค. 66	08:20 น.	48.1	68.9	39.6	26 ธ.ค. 66	10:20 น.	49.7	66.8	41.6	26 ธ.ค. 66	12:20 น.	48.1	70.8	38.3
26 ธ.ค. 66	08:25 น.	52.1	66.7	43.1	26 ธ.ค. 66	10:25 น.	47.8	61.9	40.1	26 ธ.ค. 66	12:25 น.	45.2	63.9	38.8
26 ธ.ค. 66	08:30 น.	53.0	72.1	45.4	26 ธ.ค. 66	10:30 น.	49.0	61.1	42.0	26 ธ.ค. 66	12:30 น.	46.4	66.2	39.7
26 ธ.ค. 66	08:35 น.	48.0	64.2	40.1	26 ธ.ค. 66	10:35 น.	44.6	61.5	38.7	26 ธ.ค. 66	12:35 น.	44.1	57.8	38.8
26 ธ.ค. 66	08:40 น.	51.3	67.4	40.1	26 ธ.ค. 66	10:40 น.	46.7	62.3	38.6	26 ธ.ค. 66	12:40 น.	42.3	57.0	36.8
26 ธ.ค. 66	08:45 น.	42.5	60.6	38.6	26 ธ.ค. 66	10:45 น.	42.6	57.3	39.2	26 ธ.ค. 66	12:45 น.	42.9	60.8	36.6
26 ธ.ค. 66	08:50 น.	44.2	57.7	38.6	26 ธ.ค. 66	10:50 น.	45.5	72.8	38.2	26 ธ.ค. 66	12:50 น.	43.4	64.3	37.4
26 ธ.ค. 66	08:55 น.	46.2	62.4	40.0	26 ธ.ค. 66	10:55 น.	45.4	58.9	38.1	26 ธ.ค. 66	12:55 น.	49.2	69.4	37.8

ผู้ตรวจวัด/วิเคราะห์: บริษัท เซ็นส์ เทคโนโลยี จำกัด

ผู้ปฏิบัติงาน (ประจำสายปัสสาวะวัด): นายวราวุธ สานเมือง และ นายสมชาย วัฒนพงษ์

ผู้สำรวจสภาพ/ค่าคง: นายรุ่งฤทัยคุณ



(นายประสิทธิ์ เอี่ยมเพชร)

ผู้จัดทำรายงาน



(นายรุ่งฤทัยคุณ)

การตรวจวัด

ตำแหน่งที่เกิดมลพิษ: บ้านจัดที่ดินโรงงานขนาดใหญ่ที่สุกิดได้โรงงานไฟฟ้า สำนักงานเขต UTM ของสถานีตำรวจวัด: 47P 616488E 1745013N

วันที่ตรวจ	เวลาตรวจวัด	L _{Aeq}	L _{max}	L ₉₀	วันที่ตรวจ	เวลาตรวจวัด	L _{Aeq}	L _{max}	L ₉₀	วันที่ตรวจ	เวลาตรวจวัด	L _{Aeq}	L _{max}	L ₉₀
26 ธ.ค. 66	13.00 น.	46.2	65.8	39.0	26 ธ.ค. 66	15.00 น.	42.7	56.8	36.1	26 ธ.ค. 66	17.00 น.	42.0	61.4	36.1
26 ธ.ค. 66	13.05 น.	43.6	58.1	37.2	26 ธ.ค. 66	15.05 น.	47.5	66.3	38.5	26 ธ.ค. 66	17.05 น.	41.0	53.7	36.1
26 ธ.ค. 66	13.10 น.	49.1	65.6	36.8	26 ธ.ค. 66	15.10 น.	48.0	68.2	38.2	26 ธ.ค. 66	17.10 น.	41.9	54.8	36.9
26 ธ.ค. 66	13.15 น.	45	66.6	37.9	26 ธ.ค. 66	15.15 น.	47.2	60.6	38.5	26 ธ.ค. 66	17.15 น.	40.9	55.6	36.1
26 ธ.ค. 66	13.20 น.	42.8	57.7	37.2	26 ธ.ค. 66	15.20 น.	46.2	61.7	39.7	26 ธ.ค. 66	17.20 น.	42.3	55.9	36.1
26 ธ.ค. 66	13.25 น.	47.1	60.5	40.3	26 ธ.ค. 66	15.25 น.	46.6	65.0	41.6	26 ธ.ค. 66	17.25 น.	48.5	68.6	36.3
26 ธ.ค. 66	13.30 น.	48.3	62.3	39.9	26 ธ.ค. 66	15.30 น.	43.6	64.1	38.2	26 ธ.ค. 66	17.30 น.	42.9	63.5	37.0
26 ธ.ค. 66	13.35 น.	43.8	58.7	36.1	26 ธ.ค. 66	15.35 น.	42.6	55.6	38.2	26 ธ.ค. 66	17.35 น.	51.7	70.7	40.6
26 ธ.ค. 66	13.40 น.	44.9	59.1	37.9	26 ธ.ค. 66	15.40 น.	43.7	57.9	39.0	26 ธ.ค. 66	17.40 น.	49.2	73.3	39.6
26 ธ.ค. 66	13.45 น.	45.7	58.0	37.8	26 ธ.ค. 66	15.45 น.	47.9	64.3	40.6	26 ธ.ค. 66	17.45 น.	47.8	60.6	40.2
26 ธ.ค. 66	13.50 น.	47.3	69.2	37.3	26 ธ.ค. 66	15.50 น.	46.7	62.7	38.8	26 ธ.ค. 66	17.50 น.	51.0	77.9	40.6
26 ธ.ค. 66	13.55 น.	48.4	69.8	38.2	26 ธ.ค. 66	15.55 น.	43.7	61.8	39.0	26 ธ.ค. 66	17.55 น.	42.7	56.0	39.1
26 ธ.ค. 66	14.00 น.	47.1	67.3	37.4	26 ธ.ค. 66	16.00 น.	46.7	60.6	38.0	26 ธ.ค. 66	18.00 น.	45.0	62.3	39.7
26 ธ.ค. 66	14.05 น.	44.9	65.8	37.2	26 ธ.ค. 66	16.05 น.	42.7	57.0	38.4	26 ธ.ค. 66	18.05 น.	42.7	52.6	39.2
26 ธ.ค. 66	14.10 น.	45.4	70.4	36.7	26 ธ.ค. 66	16.10 น.	41.3	56.4	38.0	26 ธ.ค. 66	18.10 น.	44.1	55.2	39.9
26 ธ.ค. 66	14.15 น.	43.5	63.8	36.5	26 ธ.ค. 66	16.15 น.	42.8	58.4	38.6	26 ธ.ค. 66	18.15 น.	45.7	59.6	39.9
26 ธ.ค. 66	14.20 น.	48.1	65.5	38.0	26 ธ.ค. 66	16.20 น.	44.4	64.1	38.3	26 ธ.ค. 66	18.20 น.	45.4	59.5	40.3
26 ธ.ค. 66	14.25 น.	44.9	59.6	36.9	26 ธ.ค. 66	16.25 น.	43.3	55.4	38.5	26 ธ.ค. 66	18.25 น.	45.9	63.1	39.6
26 ธ.ค. 66	14.30 น.	39.3	56.8	36.1	26 ธ.ค. 66	16.30 น.	45.9	58.6	38.8	26 ธ.ค. 66	18.30 น.	44.9	56.0	39.9
26 ธ.ค. 66	14.35 น.	45.8	60.5	40.1	26 ธ.ค. 66	16.35 น.	43.9	53.5	38.8	26 ธ.ค. 66	18.35 น.	48.1	61.4	41.8
26 ธ.ค. 66	14.40 น.	46.4	65.5	39.4	26 ธ.ค. 66	16.40 น.	46.1	59.8	39.3	26 ธ.ค. 66	18.40 น.	51.9	60.8	50.9
26 ธ.ค. 66	14.45 น.	43.8	61.0	37.7	26 ธ.ค. 66	16.45 น.	41.8	55.8	38.0	26 ธ.ค. 66	18.45 น.	54.1	60.9	51.9
26 ธ.ค. 66	14.50 น.	41.7	56.2	36.6	26 ธ.ค. 66	16.50 น.	42.7	57.9	37.7	26 ธ.ค. 66	18.50 น.	55.3	58.8	52.3
26 ธ.ค. 66	14.55 น.	46.2	58.3	38.2	26 ธ.ค. 66	16.55 น.	45.9	63.6	37.7	26 ธ.ค. 66	18.55 น.	56.3	63.5	55.8

ผู้ตรวจวัด/วิเคราะห์: บริษัท เอสซี แอนด์ เทคโนโลยี จำกัด

ผู้ปฏิบัติงาน (ประจำสถานีตรวจวัด): นายวราวุธ สานเมือง และ นายสมชาย วัฒนพงษ์

ผู้ตรวจวัด/วิเคราะห์: บริษัท เอสซี แอนด์ เทคโนโลยี จำกัด

(นายประสิทธิ์ เอี่ยมเพชร)
ผู้ตรวจวัดทั่วไป

(นายรุ่ง ฤทธิชัย)
กรรมการผู้จัดการ

ตำแหน่งพิทักษ์สายปัสสาวะวัด: บ้านที่ติดโรงงานมากซึ่งติดได้โรงงานไฟฟ้า ตำแหน่งที่ตั้ง BTM ของสถานีวัด: 47P 616488E 1745013N

วันที่ตรวจ	เวลาตรวจวัด	LAeq	Lmax	L90	วันที่ตรวจ	เวลาตรวจวัด	LAeq	Lmax	L90	วันที่ตรวจ	เวลาตรวจวัด	LAeq	Lmax	L90
26 ธ.ค. 66	19.00 น.	54.2	76.8	51.6	26 ธ.ค. 66	21.00 น.	51.5	55.7	50.9	26 ธ.ค. 66	23.00 น.	61.3	78.8	58.8
26 ธ.ค. 66	19.05 น.	54.3	57.9	53.4	26 ธ.ค. 66	21.05 น.	51.1	54.8	50.6	26 ธ.ค. 66	23.05 น.	59.6	74.7	57.3
26 ธ.ค. 66	19.10 น.	54.8	58.7	54.4	26 ธ.ค. 66	21.10 น.	51.0	59.3	48.5	26 ธ.ค. 66	23.10 น.	62.6	80.2	57.8
26 ธ.ค. 66	19.15 น.	54.7	58.2	54.2	26 ธ.ค. 66	21.15 น.	53.6	67.7	51.1	26 ธ.ค. 66	23.15 น.	64.0	79.1	62.3
26 ธ.ค. 66	19.20 น.	54.8	58.6	53.7	26 ธ.ค. 66	21.20 น.	52.3	62.8	51.1	26 ธ.ค. 66	23.20 น.	65.1	80.5	63.5
26 ธ.ค. 66	19.25 น.	54.4	58.0	52.0	26 ธ.ค. 66	21.25 น.	51.7	56.1	51.1	26 ธ.ค. 66	23.25 น.	66.0	81.0	64.9
26 ธ.ค. 66	19.30 น.	53.9	58.3	52.2	26 ธ.ค. 66	21.30 น.	51.7	59.5	51.1	26 ธ.ค. 66	23.30 น.	64.5	81.9	62.6
26 ธ.ค. 66	19.35 น.	54.3	59.6	53.2	26 ธ.ค. 66	21.35 น.	51.5	55.4	50.9	26 ธ.ค. 66	23.35 น.	61.3	78.7	59.3
26 ธ.ค. 66	19.40 น.	54.2	60.8	51.8	26 ธ.ค. 66	21.40 น.	51.2	56.5	50.6	26 ธ.ค. 66	23.40 น.	61.9	74.5	60.1
26 ธ.ค. 66	19.45 น.	53.9	58.1	52.0	26 ธ.ค. 66	21.45 น.	51.7	69.8	50.5	26 ธ.ค. 66	23.45 น.	59.0	71.6	57.8
26 ธ.ค. 66	19.50 น.	53.3	58.7	52.3	26 ธ.ค. 66	21.50 น.	51.3	56.9	50.5	26 ธ.ค. 66	23.50 น.	62.0	73.7	60.3
26 ธ.ค. 66	19.55 น.	52.4	55.4	51.9	26 ธ.ค. 66	21.55 น.	50.3	58.0	47.4	26 ธ.ค. 66	23.55 น.	60.8	78.7	59.7
26 ธ.ค. 66	20.00 น.	52.5	60.4	51.8	26 ธ.ค. 66	22.00 น.	51.8	60.0	50.7	27 ธ.ค. 66	00.00 น.	63.6	71.7	61.8
26 ธ.ค. 66	20.05 น.	52.2	60.7	51.6	26 ธ.ค. 66	22.05 น.	52.2	55.6	51.8	27 ธ.ค. 66	00.05 น.	62.4	71.1	60.3
26 ธ.ค. 66	20.10 น.	51.8	55.9	51.2	26 ธ.ค. 66	22.10 น.	52.5	62.5	51.5	27 ธ.ค. 66	00.10 น.	64.1	71.2	62.0
26 ธ.ค. 66	20.15 น.	52.1	60.5	51.2	26 ธ.ค. 66	22.15 น.	52.1	58.1	51.1	27 ธ.ค. 66	00.15 น.	58.7	72.2	57.0
26 ธ.ค. 66	20.20 น.	52.9	62.5	51.4	26 ธ.ค. 66	22.20 น.	52.5	60.6	50.4	27 ธ.ค. 66	00.20 น.	62.6	71.2	61.1
26 ธ.ค. 66	20.25 น.	52.2	59.8	51.4	26 ธ.ค. 66	22.25 น.	51.5	62.4	49.2	27 ธ.ค. 66	00.25 น.	62.7	71.8	60.9
26 ธ.ค. 66	20.30 น.	49.5	56.9	44.0	26 ธ.ค. 66	22.30 น.	53.5	67.0	50.7	27 ธ.ค. 66	00.30 น.	60.9	70.8	59.3
26 ธ.ค. 66	20.35 น.	51.3	57.2	50.3	26 ธ.ค. 66	22.35 น.	59.0	69.6	54.8	27 ธ.ค. 66	00.35 น.	63.1	70.8	62.3
26 ธ.ค. 66	20.40 น.	51.9	56.1	51.3	26 ธ.ค. 66	22.40 น.	62.0	71.3	60.6	27 ธ.ค. 66	00.40 น.	58.3	69.4	57.0
26 ธ.ค. 66	20.45 น.	51.6	56.1	49.4	26 ธ.ค. 66	22.45 น.	60.8	70.7	59.0	27 ธ.ค. 66	00.45 น.	59.1	70.0	58.3
26 ธ.ค. 66	20.50 น.	51.8	57.9	50.8	26 ธ.ค. 66	22.50 น.	63.0	80.1	61.8	27 ธ.ค. 66	00.50 น.	63.2	71.0	62.8
26 ธ.ค. 66	20.55 น.	51.6	57.3	50.7	26 ธ.ค. 66	22.55 น.	62.7	80.0	60.0	27 ธ.ค. 66	00.55 น.	61.7	70.3	57.6

ผู้ตรวจวัด/วิเคราะห์: บริษัท เอสซี แอสส์ เอ็นโบล จำกัด

ผู้ปฏิบัติงาน (ประจำสายปัสสาวะวัด): นายวราวุธ สานอ้นและ นายวราวุธ สานอ้นและ นายวราวุธ สานอ้นและ

ผู้ตรวจวัด/วิเคราะห์: บริษัท เอสซี แอสส์ เอ็นโบล จำกัด

(นายประสิทธิ์ เอี่ยมเพชร)
ผู้ตรวจการทั่วไป

(นายรุ่ง ฤทธิชัย)
กรรมการผู้จัดการ

ตำแหน่งพื้ที่อาศัย: บ้านที่ติดโรงงานมากที่สุดในพื้นที่ได้รังนกไฟฟ้า ตำแหน่งพื้ที่ติด BTM ของสถานีตรวจวัด: 47P 616488E 1745013N

วันที่ตรวจ	เวลาตรวจวัด	LAeq	Lmax	L90	วันที่ตรวจ	เวลาตรวจวัด	LAeq	Lmax	L90	วันที่ตรวจ	เวลาตรวจวัด	LAeq	Lmax	L90
27 ธ.ค. 66	01.00 น.	61.3	75.8	57.9	27 ธ.ค. 66	03.00 น.	62.5	71.3	61.3	27 ธ.ค. 66	05.00 น.	56.5	69.6	52.9
27 ธ.ค. 66	01.05 น.	62.7	75.0	58.3	27 ธ.ค. 66	03.05 น.	61.9	74.8	61.1	27 ธ.ค. 66	05.05 น.	56.1	65.0	53.6
27 ธ.ค. 66	01.10 น.	63.0	72.1	61.6	27 ธ.ค. 66	03.10 น.	61.1	65.5	59.5	27 ธ.ค. 66	05.10 น.	56.5	61.7	53.4
27 ธ.ค. 66	01.15 น.	64.3	70.0	61.4	27 ธ.ค. 66	03.15 น.	60.8	67.9	58.2	27 ธ.ค. 66	05.15 น.	57.6	65.1	55.9
27 ธ.ค. 66	01.20 น.	61.5	69.4	60.3	27 ธ.ค. 66	03.20 น.	60.4	66.0	58.5	27 ธ.ค. 66	05.20 น.	56.6	63.5	56.2
27 ธ.ค. 66	01.25 น.	62.4	68.9	60.5	27 ธ.ค. 66	03.25 น.	60.2	66.0	57.9	27 ธ.ค. 66	05.25 น.	56.2	61.6	53.6
27 ธ.ค. 66	01.30 น.	62.2	69.1	60.3	27 ธ.ค. 66	03.30 น.	60.4	65.9	58.9	27 ธ.ค. 66	05.30 น.	56.1	61.4	51.3
27 ธ.ค. 66	01.35 น.	63.7	69.0	62.0	27 ธ.ค. 66	03.35 น.	60.4	73.6	57.8	27 ธ.ค. 66	05.35 น.	56.9	63.2	53.9
27 ธ.ค. 66	01.40 น.	62.5	68.1	61.4	27 ธ.ค. 66	03.40 น.	60.2	66.2	58.0	27 ธ.ค. 66	05.40 น.	58.8	64.0	55.2
27 ธ.ค. 66	01.45 น.	60.4	67.7	58.3	27 ธ.ค. 66	03.45 น.	60.3	66.1	58.5	27 ธ.ค. 66	05.45 น.	58.1	79.7	54.1
27 ธ.ค. 66	01.50 น.	62.0	67.7	61.0	27 ธ.ค. 66	03.50 น.	60.2	65.6	57.9	27 ธ.ค. 66	05.50 น.	58.5	63.8	56.3
27 ธ.ค. 66	01.55 น.	61.3	67.5	58.3	27 ธ.ค. 66	03.55 น.	60.3	66.7	57.8	27 ธ.ค. 66	05.55 น.	58.1	63.1	55.0
27 ธ.ค. 66	02.00 น.	62.5	81.4	60.8	27 ธ.ค. 66	04.00 น.	60.0	67.3	57.4	27 ธ.ค. 66	06.00 น.	58.3	75.7	54.9
27 ธ.ค. 66	02.05 น.	62.2	67.5	60.4	27 ธ.ค. 66	04.05 น.	60.1	70.0	57.6	27 ธ.ค. 66	06.05 น.	55.7	62.3	52.0
27 ธ.ค. 66	02.10 น.	61.8	66.0	60.4	27 ธ.ค. 66	04.10 น.	60.9	68.4	58.6	27 ธ.ค. 66	06.10 น.	56.3	64.0	52.5
27 ธ.ค. 66	02.15 น.	61.4	66.1	59.4	27 ธ.ค. 66	04.15 น.	59.3	65.2	58.1	27 ธ.ค. 66	06.15 น.	55.6	61.9	50.9
27 ธ.ค. 66	02.20 น.	60.8	66.5	58.7	27 ธ.ค. 66	04.20 น.	58.4	65.0	57.2	27 ธ.ค. 66	06.20 น.	56.2	63.8	52.3
27 ธ.ค. 66	02.25 น.	61.3	69.4	59.9	27 ธ.ค. 66	04.25 น.	57.6	63.9	55.8	27 ธ.ค. 66	06.25 น.	54.4	66.8	50.3
27 ธ.ค. 66	02.30 น.	61.4	66.3	59.5	27 ธ.ค. 66	04.30 น.	57.6	64.6	56.5	27 ธ.ค. 66	06.30 น.	55.4	68.5	50.8
27 ธ.ค. 66	02.35 น.	61.0	65.7	59.5	27 ธ.ค. 66	04.35 น.	56.7	64.5	55.1	27 ธ.ค. 66	06.35 น.	53.4	67.4	50.2
27 ธ.ค. 66	02.40 น.	61.3	66.1	58.9	27 ธ.ค. 66	04.40 น.	56.1	63.5	54.8	27 ธ.ค. 66	06.40 น.	52.1	75.7	48.1
27 ธ.ค. 66	02.45 น.	61.1	66.8	58.7	27 ธ.ค. 66	04.45 น.	56.8	64.1	54.4	27 ธ.ค. 66	06.45 น.	50.8	60.2	47.1
27 ธ.ค. 66	02.50 น.	61.0	66.0	59.2	27 ธ.ค. 66	04.50 น.	57.5	78.4	55.3	27 ธ.ค. 66	06.50 น.	53.2	76.1	49.3
27 ธ.ค. 66	02.55 น.	62.0	79.2	60.3	27 ธ.ค. 66	04.55 น.	56.5	66.6	54.0	27 ธ.ค. 66	06.55 น.	51.0	62.7	46.3

ผู้ตรวจวัด/วิเคราะห์: บริษัท เอสซี แอสท์ เทคโนโลยี จำกัด

ผู้ปฏิบัติงาน (ประจำสถานีตรวจวัด): นายวราวุธ สานเมืองราย และ นายสมชาย วัฒนพงษ์

ผู้ตรวจสอบ/ควบคุม: นายรุ่ง ฤทธิญาณ

(นายประสาธน์ เอี่ยมเพชร)
ผู้ตรวจการทั่วไป

(นายรุ่ง ฤทธิญาณ)
กรรมการผู้จัดการ

ตำแหน่งฟิสิกส์สถานีตรวจวัด: บ้านที่ติดโรงงานมากที่สุดที่ได้โรงงานไฟฟ้า ตำแหน่งฟิสิกส์ UTM ของสถานีตรวจวัด: 47P 616488E 1745013N

วันที่ตรวจ	เวลาตรวจวัด	LAeq	Lmax	L90	วันที่ตรวจ	เวลาตรวจวัด	LAeq	Lmax	L90	วันที่ตรวจ	เวลาตรวจวัด	LAeq	Lmax	L90
27 ธ.ค. 66	07.00 น.	50.3	68.9	45.4	27 ธ.ค. 66	09.00 น.	52.8	65.7	43.9	27 ธ.ค. 66	11.00 น.	53.9	77.2	44.0
27 ธ.ค. 66	07.05 น.	51.7	73.5	44.4	27 ธ.ค. 66	09.05 น.	53.0	75.2	44.0	27 ธ.ค. 66	11.05 น.	52.5	71.4	43.6
27 ธ.ค. 66	07.10 น.	56.5	78.5	48.3	27 ธ.ค. 66	09.10 น.	54.4	81.8	44.0	27 ธ.ค. 66	11.10 น.	48.2	67.3	43.2
27 ธ.ค. 66	07.15 น.	54.5	65.0	44.5	27 ธ.ค. 66	09.15 น.	49.3	73.3	42.0	27 ธ.ค. 66	11.15 น.	48.1	67.2	43.6
27 ธ.ค. 66	07.20 น.	46.7	63.5	43.7	27 ธ.ค. 66	09.20 น.	49.9	65.8	42.5	27 ธ.ค. 66	11.20 น.	52.3	77.0	46.2
27 ธ.ค. 66	07.25 น.	51.3	65.7	48.0	27 ธ.ค. 66	09.25 น.	49.0	59.1	42.1	27 ธ.ค. 66	11.25 น.	51.0	70.4	45.0
27 ธ.ค. 66	07.30 น.	54.6	67.9	48.2	27 ธ.ค. 66	09.30 น.	53.9	69.2	42.1	27 ธ.ค. 66	11.30 น.	60.0	72.0	46.7
27 ธ.ค. 66	07.35 น.	51.5	78.6	44.2	27 ธ.ค. 66	09.35 น.	49.9	62.0	42.1	27 ธ.ค. 66	11.35 น.	48.3	64.7	43.0
27 ธ.ค. 66	07.40 น.	48.8	64.2	44.6	27 ธ.ค. 66	09.40 น.	48.1	64.9	42.5	27 ธ.ค. 66	11.40 น.	53.9	76.8	46.0
27 ธ.ค. 66	07.45 น.	51.7	74.9	44.9	27 ธ.ค. 66	09.45 น.	47.4	61.7	41.8	27 ธ.ค. 66	11.45 น.	46.0	57.8	41.3
27 ธ.ค. 66	07.50 น.	53.7	76.2	47.3	27 ธ.ค. 66	09.50 น.	47.7	64.6	42.0	27 ธ.ค. 66	11.50 น.	46.8	59.0	41.7
27 ธ.ค. 66	07.55 น.	50.8	65.0	43.6	27 ธ.ค. 66	09.55 น.	49.0	67.4	43.3	27 ธ.ค. 66	11.55 น.	49.9	67.0	41.8
27 ธ.ค. 66	08.00 น.	52.5	67.7	42.3	27 ธ.ค. 66	10.00 น.	48.0	59.0	44.6	27 ธ.ค. 66	12.00 น.	44.1	61.6	41.4
27 ธ.ค. 66	08.05 น.	48.5	65.6	43.0	27 ธ.ค. 66	10.05 น.	48.5	58.0	45.0	27 ธ.ค. 66	12.05 น.	46.9	62.9	40.6
27 ธ.ค. 66	08.10 น.	48.1	71.0	44.2	27 ธ.ค. 66	10.10 น.	50.8	67.8	44.3	27 ธ.ค. 66	12.10 น.	57.2	74.7	48.3
27 ธ.ค. 66	08.15 น.	51.6	68.3	43.4	27 ธ.ค. 66	10.15 น.	53.0	76.8	44.1	27 ธ.ค. 66	12.15 น.	46.4	68.0	42.6
27 ธ.ค. 66	08.20 น.	54.5	68.3	47.3	27 ธ.ค. 66	10.20 น.	49.6	63.6	44.4	27 ธ.ค. 66	12.20 น.	45.8	61.5	41.0
27 ธ.ค. 66	08.25 น.	52.0	76.4	42.6	27 ธ.ค. 66	10.25 น.	48.3	60.2	43.3	27 ธ.ค. 66	12.25 น.	49.9	72.9	42.2
27 ธ.ค. 66	08.30 น.	51.6	65.1	41.6	27 ธ.ค. 66	10.30 น.	47.2	60.8	43.3	27 ธ.ค. 66	12.30 น.	47.3	63.7	42.3
27 ธ.ค. 66	08.35 น.	54.2	70.4	44.8	27 ธ.ค. 66	10.35 น.	48.8	63.2	43.0	27 ธ.ค. 66	12.35 น.	45.2	63.4	41.1
27 ธ.ค. 66	08.40 น.	55.3	70.4	45.0	27 ธ.ค. 66	10.40 น.	47.3	63.8	42.0	27 ธ.ค. 66	12.40 น.	46.5	71.0	41.5
27 ธ.ค. 66	08.45 น.	51.6	68.5	43.2	27 ธ.ค. 66	10.45 น.	47.6	61.3	42.1	27 ธ.ค. 66	12.45 น.	48.4	63.2	41.7
27 ธ.ค. 66	08.50 น.	55.3	73.2	46.3	27 ธ.ค. 66	10.50 น.	50.1	74.2	43.2	27 ธ.ค. 66	12.50 น.	43.7	60.6	40.8
27 ธ.ค. 66	08.55 น.	52.1	72.7	44.0	27 ธ.ค. 66	10.55 น.	47.5	65.7	41.3	27 ธ.ค. 66	12.55 น.	43.7	64.4	40.7

ฟิสิกส์ตรวจวัด/วิเคราะห์: บริษัท เซ็นโซร์ แมคส์ เซ็นโซแมค จำกัด ฟิสิกส์บันทึก (ประจักษ์สถานตรวจวัด): นายวราวุธ สานเมืองราย และ นายภาสกร ขนสมบูรณ์ ฟิสิกส์ตรวจสอบ/ควบคุม: นายรุ่งฤทธิ์ฤณ

(นายประสาธน์ เอี่ยมเฟลม)
ผู้จัดการทั่วไป

(นายรุ่งฤทธิ์ฤณ)
กรรมการผู้จัดการ

ตำแหน่งที่เกิดสถานีตรวจวัด: บ้านกึ่งใต้โรงงานมาทาสีสุกใต้ใต้โรงงานไฟฟ้า ตำแหน่งที่ตั้ง: 47P 616488E 1745013N

วันที่ตรวจ	เวลาตรวจวัด	L _{Aeq}	L _{max}	L90	วันที่ตรวจ	เวลาตรวจวัด	L _{Aeq}	L _{max}	L90	วันที่ตรวจ	เวลาตรวจวัด	L _{Aeq}	L _{max}	L90
27 ธ.ค. 66	13.00 น.	42.8	64.8	37.3	27 ธ.ค. 66	15.00 น.	51.1	69.6	44.0	27 ธ.ค. 66	17.00 น.	52.0	64.8	43.5
27 ธ.ค. 66	13.05 น.	48.4	71.0	41.3	27 ธ.ค. 66	15.05 น.	50.3	72.8	43.6	27 ธ.ค. 66	17.05 น.	50.7	60.8	42.9
27 ธ.ค. 66	13.10 น.	48.5	71.0	41.5	27 ธ.ค. 66	15.10 น.	44.2	56.9	39.8	27 ธ.ค. 66	17.10 น.	54.0	78.5	44.6
27 ธ.ค. 66	13.15 น.	48.8	66.9	42.0	27 ธ.ค. 66	15.15 น.	45.3	60.5	40.8	27 ธ.ค. 66	17.15 น.	55.5	69.0	48.6
27 ธ.ค. 66	13.20 น.	46.9	65.7	41.3	27 ธ.ค. 66	15.20 น.	47.7	71.9	40.8	27 ธ.ค. 66	17.20 น.	53.2	66.3	43.6
27 ธ.ค. 66	13.25 น.	44.3	60.9	40.6	27 ธ.ค. 66	15.25 น.	47.1	68.8	40.7	27 ธ.ค. 66	17.25 น.	49.4	70.6	43.1
27 ธ.ค. 66	13.30 น.	47.4	61.5	41.5	27 ธ.ค. 66	15.30 น.	46.5	69.2	40.2	27 ธ.ค. 66	17.30 น.	50.1	66.9	44.1
27 ธ.ค. 66	13.35 น.	41.2	53.6	36.1	27 ธ.ค. 66	15.35 น.	47.7	68.9	41.3	27 ธ.ค. 66	17.35 น.	50.5	59.4	44.3
27 ธ.ค. 66	13.40 น.	42.8	57.7	36.3	27 ธ.ค. 66	15.40 น.	46.8	62.6	40.6	27 ธ.ค. 66	17.40 น.	52.5	66.1	46.1
27 ธ.ค. 66	13.45 น.	42.8	55.8	37.1	27 ธ.ค. 66	15.45 น.	45.5	60.3	39.3	27 ธ.ค. 66	17.45 น.	51.6	60.1	43.8
27 ธ.ค. 66	13.50 น.	40.5	56.6	36.1	27 ธ.ค. 66	15.50 น.	44.2	57.6	40.2	27 ธ.ค. 66	17.50 น.	51.4	60.2	44.0
27 ธ.ค. 66	13.55 น.	54.4	80.7	46.3	27 ธ.ค. 66	15.55 น.	48.6	73.3	40.8	27 ธ.ค. 66	17.55 น.	51.7	59.7	43.6
27 ธ.ค. 66	14.00 น.	41.3	53.7	37.2	27 ธ.ค. 66	16.00 น.	43.0	63.6	39.0	27 ธ.ค. 66	18.00 น.	53.0	64.0	46.7
27 ธ.ค. 66	14.05 น.	48.0	64.8	41.4	27 ธ.ค. 66	16.05 น.	42.4	59.2	38.1	27 ธ.ค. 66	18.05 น.	52.1	60.1	46.3
27 ธ.ค. 66	14.10 น.	46.4	59.5	40.9	27 ธ.ค. 66	16.10 น.	47.5	69.2	42.7	27 ธ.ค. 66	18.10 น.	52.2	63.4	47.1
27 ธ.ค. 66	14.15 น.	55.3	73.4	43.6	27 ธ.ค. 66	16.15 น.	45.7	59.9	42.2	27 ธ.ค. 66	18.15 น.	53.5	65.2	47.4
27 ธ.ค. 66	14.20 น.	41.3	54.0	37.3	27 ธ.ค. 66	16.20 น.	46.6	58.7	41.8	27 ธ.ค. 66	18.20 น.	57.0	66.0	47.3
27 ธ.ค. 66	14.25 น.	47.7	64.3	43.2	27 ธ.ค. 66	16.25 น.	50.1	66.0	44.3	27 ธ.ค. 66	18.25 น.	59.3	65.6	50.5
27 ธ.ค. 66	14.30 น.	47.3	69.9	42.6	27 ธ.ค. 66	16.30 น.	45.1	57.8	40.3	27 ธ.ค. 66	18.30 น.	61.1	65.3	56.4
27 ธ.ค. 66	14.35 น.	58.3	74.9	48.3	27 ธ.ค. 66	16.35 น.	42.8	56.7	38.9	27 ธ.ค. 66	18.35 น.	62.1	66.2	56.6
27 ธ.ค. 66	14.40 น.	54.3	76.3	44.4	27 ธ.ค. 66	16.40 น.	43.2	56.0	39.5	27 ธ.ค. 66	18.40 น.	60.4	67.2	56.0
27 ธ.ค. 66	14.45 น.	46.4	61.6	42.5	27 ธ.ค. 66	16.45 น.	43.8	59.9	40.4	27 ธ.ค. 66	18.45 น.	61.0	65.4	58.1
27 ธ.ค. 66	14.50 น.	49.0	64.1	42.6	27 ธ.ค. 66	16.50 น.	44.6	58.5	39.2	27 ธ.ค. 66	18.50 น.	61.7	64.5	58.6
27 ธ.ค. 66	14.55 น.	47.6	64.0	42.7	27 ธ.ค. 66	16.55 น.	45.4	60.4	39.3	27 ธ.ค. 66	18.55 น.	62.6	65.4	59.7

ที่อยู่ตรวจวัด/วิเคราะห์: บริษัท เซ็นส์ แอนด์ เซ็นโซติก จำกัด ที่อยู่บันทึก (ประจำสถานีตรวจวัด): นายวราวุธ สานเมืองมลาย และ นายสมชาย วัฒนพงษ์ ที่อยู่ตรวจสอบ/ควบคุม: นายรุ่ง ฤทธิญาณ

(นายประสาธน์ เวียงม่อม)
ผู้สำรวจทั่วไป

(นายรุ่ง ฤทธิญาณ)
กรรมการผู้จัดการ

ตำแหน่งพื้ดินสายปัสสาวะวัด: บ้านที่ติดโรงงานมากซึ่งติดได้โรงงานไฟฟ้า ตำแหน่งพื้ดิน BTM ของสถานีสำรวจวัด: 47P 616488E 1745013N

วันที่ตรวจ	เวลาตรวจวัด	LAeq	Lmax	L90	วันที่ตรวจ	เวลาตรวจวัด	LAeq	Lmax	L90	วันที่ตรวจ	เวลาตรวจวัด	LAeq	Lmax	L90
27 ธ.ค. 66	19.00 น.	62.5	82.8	60.4	27 ธ.ค. 66	21.00 น.	56.8	63.0	53.3	27 ธ.ค. 66	23.00 น.	52.6	62.3	48.3
27 ธ.ค. 66	19.05 น.	62.6	82.4	60.7	27 ธ.ค. 66	21.05 น.	58.5	64.2	56.8	27 ธ.ค. 66	23.05 น.	52.5	60.1	48.5
27 ธ.ค. 66	19.10 น.	62.6	65.4	60.0	27 ธ.ค. 66	21.10 น.	57.4	62.2	55.3	27 ธ.ค. 66	23.10 น.	52.9	61.2	48.7
27 ธ.ค. 66	19.15 น.	62.2	65.6	60.1	27 ธ.ค. 66	21.15 น.	57.5	72.0	53.5	27 ธ.ค. 66	23.15 น.	52.2	64.5	48.6
27 ธ.ค. 66	19.20 น.	61.8	79.9	60.8	27 ธ.ค. 66	21.20 น.	57.2	62.5	53.3	27 ธ.ค. 66	23.20 น.	51.6	62.4	48.3
27 ธ.ค. 66	19.25 น.	61.7	64.9	60.6	27 ธ.ค. 66	21.25 น.	56.3	62.3	52.9	27 ธ.ค. 66	23.25 น.	50.8	59.9	48.1
27 ธ.ค. 66	19.30 น.	61.7	64.6	60.6	27 ธ.ค. 66	21.30 น.	56.0	61.3	53.1	27 ธ.ค. 66	23.30 น.	49.9	58.0	47.4
27 ธ.ค. 66	19.35 น.	62.0	67.4	61.1	27 ธ.ค. 66	21.35 น.	55.6	66.0	53.6	27 ธ.ค. 66	23.35 น.	52.2	62.5	48.3
27 ธ.ค. 66	19.40 น.	61.8	65.6	60.4	27 ธ.ค. 66	21.40 น.	55.4	65.1	53.8	27 ธ.ค. 66	23.40 น.	53.3	61.7	48.4
27 ธ.ค. 66	19.45 น.	61.2	64.5	59.9	27 ธ.ค. 66	21.45 น.	55.2	61.4	53.8	27 ธ.ค. 66	23.45 น.	52.2	62.5	48.1
27 ธ.ค. 66	19.50 น.	61.9	65.2	60.8	27 ธ.ค. 66	21.50 น.	55.2	61.0	52.5	27 ธ.ค. 66	23.50 น.	50.9	64.5	47.6
27 ธ.ค. 66	19.55 น.	61.7	65.0	60.5	27 ธ.ค. 66	21.55 น.	55.3	60.9	51.5	27 ธ.ค. 66	23.55 น.	52.8	75.8	48.2
27 ธ.ค. 66	20.00 น.	60.8	64.2	59.5	27 ธ.ค. 66	22.00 น.	56.2	61.1	52.6	28 ธ.ค. 66	00.00 น.	51.5	58.7	47.7
27 ธ.ค. 66	20.05 น.	59.3	64.2	57.4	27 ธ.ค. 66	22.05 น.	54.4	59.8	52.4	28 ธ.ค. 66	00.05 น.	49.8	59.2	47.6
27 ธ.ค. 66	20.10 น.	59.6	68.2	56.9	27 ธ.ค. 66	22.10 น.	55.2	61.1	52.9	28 ธ.ค. 66	00.10 น.	50.6	59.3	47.2
27 ธ.ค. 66	20.15 น.	59.0	64.0	56.2	27 ธ.ค. 66	22.15 น.	55.3	62.0	52.1	28 ธ.ค. 66	00.15 น.	48.7	58.0	47.2
27 ธ.ค. 66	20.20 น.	59.0	62.8	55.6	27 ธ.ค. 66	22.20 น.	54.2	61.5	50.1	28 ธ.ค. 66	00.20 น.	51.4	59.5	47.5
27 ธ.ค. 66	20.25 น.	59.5	63.6	57.7	27 ธ.ค. 66	22.25 น.	54.0	60.8	50.3	28 ธ.ค. 66	00.25 น.	49.1	58.9	45.5
27 ธ.ค. 66	20.30 น.	58.7	67.8	56.7	27 ธ.ค. 66	22.30 น.	53.2	60.2	49.9	28 ธ.ค. 66	00.30 น.	48.4	57.3	45.7
27 ธ.ค. 66	20.35 น.	58.6	73.2	56.3	27 ธ.ค. 66	22.35 น.	53.9	61.7	49.8	28 ธ.ค. 66	00.35 น.	48.5	60.3	45.2
27 ธ.ค. 66	20.40 น.	57.9	63.0	55.4	27 ธ.ค. 66	22.40 น.	54.1	63.0	50.6	28 ธ.ค. 66	00.40 น.	49.0	63.7	45.7
27 ธ.ค. 66	20.45 น.	57.2	61.7	53.5	27 ธ.ค. 66	22.45 น.	53.0	60.9	50.4	28 ธ.ค. 66	00.45 น.	49.8	59.0	46.2
27 ธ.ค. 66	20.50 น.	57.2	62.6	53.8	27 ธ.ค. 66	22.50 น.	52.9	63.3	49.6	28 ธ.ค. 66	00.50 น.	47.5	55.2	45.9
27 ธ.ค. 66	20.55 น.	57.2	61.5	54.5	27 ธ.ค. 66	22.55 น.	52.0	63.3	49.0	28 ธ.ค. 66	00.55 น.	49.5	66.9	46.7

ผู้ตรวจวัด/วิเคราะห์: บริษัท เซ็นส์ แอนด์ เอ็มไพท จำกัด

(นายประสาธน์ เอี่ยมพรม)
ผู้สำรวจทั่วไป

ผู้ตรวจวัด/วิเคราะห์: บริษัท เซ็นส์ แอนด์ เอ็มไพท จำกัด

(นายรุ่ง ฤทธิญาณ)
กรรมการผู้จัดการ

ผู้ตรวจวัด/วิเคราะห์: บริษัท เซ็นส์ แอนด์ เอ็มไพท จำกัด

ตำแหน่งพื้ดินสายปัสสาวะวัด: บ้านที่ติดโรงงานมากซึ่งติดได้โรงงานไฟฟ้า ตำแหน่งพื้ดิน BTM ของสถานีสำรวจวัด: 47P 616488E 1745013N

วันที่ตรวจ	เวลาตรวจวัด	LAeq	Lmax	L90	วันที่ตรวจ	เวลาตรวจวัด	LAeq	Lmax	L90	วันที่ตรวจ	เวลาตรวจวัด	LAeq	Lmax	L90
28 ธ.ค. 66	01.00 น.	47.4	52.5	46.5	28 ธ.ค. 66	03.00 น.	45.4	51.8	44.2	28 ธ.ค. 66	05.00 น.	43.8	56.1	41.2
28 ธ.ค. 66	01.05 น.	50.6	62.2	46.3	28 ธ.ค. 66	03.05 น.	46.2	55.9	44.0	28 ธ.ค. 66	05.05 น.	46.8	68.1	42.4
28 ธ.ค. 66	01.10 น.	50.1	65.3	46.6	28 ธ.ค. 66	03.10 น.	48.7	66.6	45.5	28 ธ.ค. 66	05.10 น.	47.5	62.5	43.6
28 ธ.ค. 66	01.15 น.	47.6	60.1	46.2	28 ธ.ค. 66	03.15 น.	46.8	60.0	44.0	28 ธ.ค. 66	05.15 น.	46.6	63.8	42.3
28 ธ.ค. 66	01.20 น.	49.3	64.4	46.8	28 ธ.ค. 66	03.20 น.	46.7	57.7	44.2	28 ธ.ค. 66	05.20 น.	46.3	53.7	42.9
28 ธ.ค. 66	01.25 น.	50.4	63.1	46.8	28 ธ.ค. 66	03.25 น.	44.5	58.1	43.6	28 ธ.ค. 66	05.25 น.	45.7	56.9	42.8
28 ธ.ค. 66	01.30 น.	48.0	60.3	46.3	28 ธ.ค. 66	03.30 น.	42.9	57.4	39.6	28 ธ.ค. 66	05.30 น.	46.4	55.7	44.0
28 ธ.ค. 66	01.35 น.	49.2	63.5	46.7	28 ธ.ค. 66	03.35 น.	45.3	57.1	42.9	28 ธ.ค. 66	05.35 น.	48.6	58.4	46.3
28 ธ.ค. 66	01.40 น.	47.0	55.0	45.5	28 ธ.ค. 66	03.40 น.	46.3	57.3	43.5	28 ธ.ค. 66	05.40 น.	50.0	63.9	45.8
28 ธ.ค. 66	01.45 น.	48.3	65.7	46.7	28 ธ.ค. 66	03.45 น.	46.7	53.8	44.7	28 ธ.ค. 66	05.45 น.	47.6	58.2	45.3
28 ธ.ค. 66	01.50 น.	49.1	59.5	47.3	28 ธ.ค. 66	03.50 น.	46.1	56.7	43.3	28 ธ.ค. 66	05.50 น.	46.5	55.8	44.1
28 ธ.ค. 66	01.55 น.	47.4	55.7	47.0	28 ธ.ค. 66	03.55 น.	45.9	57.9	42.0	28 ธ.ค. 66	05.55 น.	46.2	59.9	43.4
28 ธ.ค. 66	02.00 น.	48.5	61.8	46.9	28 ธ.ค. 66	04.00 น.	45.0	62.5	41.7	28 ธ.ค. 66	06.00 น.	51.5	68.9	44.1
28 ธ.ค. 66	02.05 น.	48.4	58.2	47.1	28 ธ.ค. 66	04.05 น.	44.8	53.3	42.4	28 ธ.ค. 66	06.05 น.	56.0	79.1	45.0
28 ธ.ค. 66	02.10 น.	48.5	61.4	46.0	28 ธ.ค. 66	04.10 น.	44.8	55.6	41.4	28 ธ.ค. 66	06.10 น.	51.8	77.9	45.2
28 ธ.ค. 66	02.15 น.	45.4	50.6	43.5	28 ธ.ค. 66	04.15 น.	48.3	66.5	42.6	28 ธ.ค. 66	06.15 น.	53.4	73.3	46.1
28 ธ.ค. 66	02.20 น.	43.7	59.3	42.3	28 ธ.ค. 66	04.20 น.	43.4	53.7	41.6	28 ธ.ค. 66	06.20 น.	54.2	70.5	44.5
28 ธ.ค. 66	02.25 น.	42.6	56.1	41.5	28 ธ.ค. 66	04.25 น.	44.6	68.5	41.9	28 ธ.ค. 66	06.25 น.	50.6	75.4	43.7
28 ธ.ค. 66	02.30 น.	43.3	54.7	42.0	28 ธ.ค. 66	04.30 น.	43.5	51.0	41.7	28 ธ.ค. 66	06.30 น.	59.1	84.2	47.8
28 ธ.ค. 66	02.35 น.	43.9	54.8	42.0	28 ธ.ค. 66	04.35 น.	47.9	64.0	42.3	28 ธ.ค. 66	06.35 น.	52.9	77.7	41.9
28 ธ.ค. 66	02.40 น.	47.1	60.9	43.5	28 ธ.ค. 66	04.40 น.	48.5	62.3	42.1	28 ธ.ค. 66	06.40 น.	51.9	67.0	42.1
28 ธ.ค. 66	02.45 น.	46.6	59.3	43.1	28 ธ.ค. 66	04.45 น.	44.9	61.6	41.1	28 ธ.ค. 66	06.45 น.	44.4	64.1	38.3
28 ธ.ค. 66	02.50 น.	46.9	58.2	44.4	28 ธ.ค. 66	04.50 น.	44.3	55.7	41.1	28 ธ.ค. 66	06.50 น.	43.3	55.4	38.5
28 ธ.ค. 66	02.55 น.	46.7	57.5	44.5	28 ธ.ค. 66	04.55 น.	45.7	66.4	41.8	28 ธ.ค. 66	06.55 น.	45.9	58.6	38.8

ผู้ตรวจวัด/วิเคราะห์: บริษัท เซนต์ เชมส์ เอ็มโบล จำกัด

(นายประสาธน์ เอี่ยมพรม)
ผู้สำรวจทั่วไป

ผู้ปฏิบัติงาน (ประจำสายลมสายวัด): นายวราวุธ สานเมืองราย และ นายภาสกร ขนสมพงษ์

ผู้ตรวจสอบ/ควบคุม: นายรุ่งฤทัย

(นายรุ่งฤทัย)
กรรมการผู้จัดการ

ตำแหน่งพิทักษ์สายปัสสาวะวัด: บ้านที่ติดโรงงานมากซึ่งติดได้โรงงานไฟฟ้า ตำแหน่งที่ตั้ง BTM ของสถานีวัด: 47P 616488E 1745013N

วันที่ตรวจ	เวลาตรวจวัด	L _{Aeq}	L _{max}	L ₉₀	วันที่ตรวจ	เวลาตรวจวัด	L _{Aeq}	L _{max}	L ₉₀	วันที่ตรวจ	เวลาตรวจวัด	L _{Aeq}	L _{max}	L ₉₀
28 ธ.ค. 66	07:00 น.	50.6	68.4	42.5	28 ธ.ค. 66	09:00 น.	51.4	73.9	43.2	28 ธ.ค. 66	11:00 น.	43.9	53.5	38.8
28 ธ.ค. 66	07:05 น.	51.3	69.4	43.1	28 ธ.ค. 66	09:05 น.	51.6	69.0	44.2	28 ธ.ค. 66	11:05 น.	46.1	59.8	41.3
28 ธ.ค. 66	07:10 น.	52.6	63.9	43.4	28 ธ.ค. 66	09:10 น.	49.6	62.5	45.0	28 ธ.ค. 66	11:10 น.	41.8	55.8	38.0
28 ธ.ค. 66	07:15 น.	46.4	60.8	42.3	28 ธ.ค. 66	09:15 น.	51.3	63.8	46.4	28 ธ.ค. 66	11:15 น.	42.7	57.9	38.6
28 ธ.ค. 66	07:20 น.	47.9	61.6	43.0	28 ธ.ค. 66	09:20 น.	50.7	64.2	45.5	28 ธ.ค. 66	11:20 น.	45.9	63.6	40.7
28 ธ.ค. 66	07:25 น.	51.8	71.0	45.8	28 ธ.ค. 66	09:25 น.	47.8	64.7	42.3	28 ธ.ค. 66	11:25 น.	42.0	61.4	39.4
28 ธ.ค. 66	07:30 น.	60.5	85.9	47.0	28 ธ.ค. 66	09:30 น.	46.8	62.2	42.2	28 ธ.ค. 66	11:30 น.	44.9	60.7	41.0
28 ธ.ค. 66	07:35 น.	56.4	77.1	42.4	28 ธ.ค. 66	09:35 น.	48.2	65.0	42.8	28 ธ.ค. 66	11:35 น.	55.9	74.6	43.1
28 ธ.ค. 66	07:40 น.	54.3	75.1	44.4	28 ธ.ค. 66	09:40 น.	54.2	73.8	43.5	28 ธ.ค. 66	11:40 น.	51.3	69.6	42.9
28 ธ.ค. 66	07:45 น.	55.3	73.5	42.3	28 ธ.ค. 66	09:45 น.	49.2	65.1	42.6	28 ธ.ค. 66	11:45 น.	42.4	64.0	39.6
28 ธ.ค. 66	07:50 น.	49.9	68.3	41.9	28 ธ.ค. 66	09:50 น.	48.8	63.5	42.8	28 ธ.ค. 66	11:50 น.	44.5	60.2	41.4
28 ธ.ค. 66	07:55 น.	53.9	70.9	43.0	28 ธ.ค. 66	09:55 น.	51.9	72.5	42.8	28 ธ.ค. 66	11:55 น.	41.8	58.8	38.4
28 ธ.ค. 66	08:00 น.	52.9	69.9	44.5	28 ธ.ค. 66	10:00 น.	53.8	75.4	44.4	28 ธ.ค. 66	12:00 น.	43.9	61.6	39.6
28 ธ.ค. 66	08:05 น.	51.6	76.5	42.1	28 ธ.ค. 66	10:05 น.	50.3	67.4	43.5	28 ธ.ค. 66	12:05 น.	43.0	58.3	40.4
28 ธ.ค. 66	08:10 น.	47.8	67.5	42.1	28 ธ.ค. 66	10:10 น.	45.3	54.7	42.6	28 ธ.ค. 66	12:10 น.	44.8	63.2	40.5
28 ธ.ค. 66	08:15 น.	51.0	67.6	42.2	28 ธ.ค. 66	10:15 น.	46.1	57.2	43.6	28 ธ.ค. 66	12:15 น.	45.2	56.1	40.9
28 ธ.ค. 66	08:20 น.	48.6	65.0	42.2	28 ธ.ค. 66	10:20 น.	47.2	64.8	44.1	28 ธ.ค. 66	12:20 น.	48.3	66.8	40.5
28 ธ.ค. 66	08:25 น.	51.8	69.2	42.4	28 ธ.ค. 66	10:25 น.	51.3	72.8	46.0	28 ธ.ค. 66	12:25 น.	45.2	65.0	40.4
28 ธ.ค. 66	08:30 น.	51.4	71.5	43.3	28 ธ.ค. 66	10:30 น.	50.1	66.1	44.4	28 ธ.ค. 66	12:30 น.	50.0	64.3	43.1
28 ธ.ค. 66	08:35 น.	55.2	78.2	47.7	28 ธ.ค. 66	10:35 น.	47.4	63.9	43.7	28 ธ.ค. 66	12:35 น.	45.7	59.5	40.1
28 ธ.ค. 66	08:40 น.	52.8	71.7	46.9	28 ธ.ค. 66	10:40 น.	46.3	60.3	44.7	28 ธ.ค. 66	12:40 น.	42.9	55.1	40.3
28 ธ.ค. 66	08:45 น.	59.4	79.7	48.4	28 ธ.ค. 66	10:45 น.	47.8	59.0	44.6	28 ธ.ค. 66	12:45 น.	46.1	61.3	42.3
28 ธ.ค. 66	08:50 น.	62.5	86.7	47.1	28 ธ.ค. 66	10:50 น.	50.1	60.9	44.1	28 ธ.ค. 66	12:50 น.	44.3	63.4	41.0
28 ธ.ค. 66	08:55 น.	58.2	83.4	45.4	28 ธ.ค. 66	10:55 น.	46.7	62.2	42.9	28 ธ.ค. 66	12:55 น.	46.3	66.2	41.8

ผู้ตรวจวัด/วิเคราะห์: บริษัท เอสซี แอนด์ เทคโนโลยี จำกัด

(นายประสิทธิ์ เอี่ยมเทศ)
ผู้จัดทำ

ผู้ตรวจวัด/วิเคราะห์: บริษัท เอสซี แอนด์ เทคโนโลยี จำกัด

(นายรุ่ง ฤทธิชัย)
กรรมการผู้จัดการ

ผลการตรวจวัดระดับการรบกวน (Annoying Noise)

ระหว่างวันที่: 22-28 ธันวาคม 2566
ตำแหน่งที่พักอาศัยที่ตรวจวัด: บ้านที่ติดโรงงานมากที่สุดติดใต้โรงงานไฟฟ้า
ตำแหน่งพิกัด UTM: 47P 616488E 1745013N
เครื่องมือตรวจวัด (Measuring Equipment): Sound Level Meter, Model: ST-11D, Serial No.: 820378
วันที่ตรวจรับรอง (Certified Date): December 14, 2023.
รุ่นของอุปกรณ์สอบเทียบ (Calibrator Model และ Serial No.): Sound Calibrator, Quest Technologies,
Model: QC-10, Serial No. QE3060101 (ID. NO:SC-001)
วันที่ตรวจรับรอง (Certified Date): January 24, 2023
หน่วยงานตรวจสอบ: บริษัท เฮอร์ แอนด์ เอ็นไวเทค จำกัด

วันที่	ช่วงเวลา	ค่าที่ตรวจวัดได้ (dB(A))				
		1/ระดับเสียงขณะแหล่งกำเนิดเสียง	2/ระดับเสียงขณะไม่มีการรบกวน	3/ระดับเสียงพื้นฐาน (L90)	3/ระดับเสียงขณะมีการรบกวน	ค่าระดับการรบกวน
22 ธ.ค. 66	10.00 น.-11.00 น.	47.8	44.9	42.3	44.7	2.4
23 ธ.ค. 66	10.00 น.-11.00 น.	48.6	44.9	42.3	46.2	3.9
24 ธ.ค. 66	10.00 น.-11.00 น.	47.5	44.9	42.3	44.0	1.7
25 ธ.ค. 66	10.00 น.-11.00 น.	47.6	44.9	42.3	44.3	2.0
26 ธ.ค. 66	10.00 น.-11.00 น.	46.7	44.9	42.3	42.0	-0.3
27 ธ.ค. 66	10.00 น.-11.00 น.	48.9	44.9	42.3	46.7	4.4
28 ธ.ค. 66	10.00 น.-11.00 น.	48.5	44.9	42.3	46.0	3.7
ค่ามาตรฐาน (dB(A))		-	-	-	-	≤ 10

ค่ามาตรฐาน


1. ประกาศกระทรวงอุตสาหกรรม เรื่อง กำหนดค่าระดับเสียงการรบกวนและระดับเสียงที่เกิดจากการประกอบกิจการโรงงาน พ.ศ. 2548 ประกาศในราชกิจจานุเบกษา เล่ม 123 ตอนพิเศษ 11 ง วันที่ 25 มกราคม 2549
2. ประกาศคณะกรรมการควบคุมมลพิษ เรื่อง วิธีการตรวจวัดระดับเสียงพื้นฐาน ระดับเสียงขณะไม่มีการรบกวน การตรวจวัดและคำนวณระดับเสียงขณะมีการรบกวน การคำนวณค่าระดับการรบกวน และแบบบันทึกเสียงรบกวน พ.ศ. 2565 ประกาศในราชกิจจานุเบกษา เล่ม 139 ตอนพิเศษ 266 ง วันที่ 11 พฤศจิกายน 2565

ลักษณะของแหล่งกำเนิด

- ช่วงเวลา/พื้นที่ที่เกิดเสียง
- ☐ เสียงเกิดขึ้นต่อเนื่องตั้งแต่ 1 ชั่วโมงขึ้นไป ☐ เสียงเกิดขึ้นต่อเนื่องไม่ถึง 1 ชั่วโมง
- ☒ เสียงเกิดขึ้นไม่ต่อเนื่อง และเกิดขึ้นมากกว่า 1 ช่วงเวลา แต่ช่วงเวลาที่เกิดขึ้นไม่ถึง 1 ชั่วโมง
- ☐ มีเสียงกระแทก เสียงแหลมดัง เสียงที่มีความสั่นสะเทือน อย่างใดอย่างหนึ่ง (ระบุ).....
- ☒ กลางวัน (06.00-22.00 น.) ☐ กลางคืน (22.00-06.00 น.)
- ☐ พื้นที่ที่ต้องการความสงบ (ระบุ).....

- 1/ระดับเสียงขณะแหล่งกำเนิดเสียง ทำการตรวจวัดวันที่ 22-28/12/66 ช่วงเวลา 10.00-11.00 น.
- 2/ระดับเสียงขณะไม่มีการรบกวน และระดับเสียงพื้นฐาน (L90) ทำการตรวจวัดวันที่ 24/12/66 ช่วงเวลา 11.00-11.15 น.
- 3/ระดับเสียงขณะมีการรบกวน +3dBA กรณีเสียงเกิดในช่วงเวลากลางคืน, +5dBA กรณีมีเสียงกระแทก/แหลมดัง เสียงที่มีความสั่นสะเทือน


(นายประสาธน์ เขียวแหลม)
ผู้จัดการทั่วไป


(นายรุ่ง อุดมปัญญา)
กรรมการผู้จัดการ

ระหว่างวันที่: 21-28 ธันวาคม 2566
ตำแหน่งพิกัด UTM: 47P 616282E 1745473N
เครื่องมือตรวจวัด (Measuring Equipment): Sound Level Meter, Model: ST-11D, Serial No.: 820372
วันที่ตรวจรับรอง (Certified Date): December 14, 2023
รุ่นของอุปกรณ์สอบเทียบ (Calibrator Model และ Serial No.): Sound Calibrator, Quest Technologies,
Model: QC-10, Serial No. QE3060101 (ID, NO:SC-001)


วันที่ตรวจรับรอง (Certified Date): January 24, 2023
หน่วยงานตรวจสอบ: บริษัท เอสดี แอนด์ เทคโนโลยี จำกัด

วันที่ตรวจวัด	เวลาตรวจวัด	ค่าระดับเสียงเฉลี่ย (Equivalent Sound Pressure Level) (dB(A))		
		L _{Aeq}	L _{max}	L ₉₀
21 ธ.ค. 66	14.00 น.	66.5	94.4	62.0
21 ธ.ค. 66	15.00 น.	67.1	93.8	62.7
21 ธ.ค. 66	16.00 น.	66.0	98.0	61.8
21 ธ.ค. 66	17.00 น.	67.8	99.5	62.6
21 ธ.ค. 66	18.00 น.	68.6	98.2	63.8
21 ธ.ค. 66	19.00 น.	67.7	99.1	63.2
21 ธ.ค. 66	20.00 น.	68.1	101.8	63.3
21 ธ.ค. 66	21.00 น.	66.5	86.9	63.2
21 ธ.ค. 66	22.00 น.	68.5	94.0	64.9
21 ธ.ค. 66	23.00 น.	67.5	94.1	62.7
22 ธ.ค. 66	00.00 น.	66.7	103.9	62.5
22 ธ.ค. 66	01.00 น.	66.2	97.4	62.2
22 ธ.ค. 66	02.00 น.	67.6	94.6	62.7
22 ธ.ค. 66	03.00 น.	68.7	96.2	64.4
22 ธ.ค. 66	04.00 น.	66.9	99.3	62.6
22 ธ.ค. 66	05.00 น.	67.0	87.3	63.2
22 ธ.ค. 66	06.00 น.	66.7	100.6	63.8
22 ธ.ค. 66	07.00 น.	66.5	94.2	63.2
22 ธ.ค. 66	08.00 น.	66.9	101.4	62.7
22 ธ.ค. 66	09.00 น.	67.3	97.7	63.7
22 ธ.ค. 66	10.00 น.	67.6	103.3	63.2
22 ธ.ค. 66	11.00 น.	66.8	98.7	62.9
22 ธ.ค. 66	12.00 น.	67.6	98.5	62.8
22 ธ.ค. 66	13.00 น.	66.6	100.6	63.1
ระดับเสียง 24 ชั่วโมง		67.3	-	63.1
ระดับเสียงสูงสุด		-	103.9	-
ค่ามาตรฐานระดับเสียง 24 ชั่วโมง / L _{Aeq}		70 dB (A)		
ค่ามาตรฐานระดับเสียงสูงสุด / L _{max}		115 dB (A)		
ค่าระดับเสียงเฉลี่ยกลางวันกลางคืน (L _{dn})		73.8		

คำมาตรฐาน : ประกาศกระทรวงอุตสาหกรรม เรื่อง กำหนดค่าระดับเสียงการรบกวนและระดับเสียงที่เกิดจากการประกอบกิจการโรงงาน พ.ศ. 2548
ออกตามความในพระราชบัญญัติโรงงาน พ.ศ. 2535 ประกาศในราชกิจจานุเบกษา เล่ม 123 ตอนพิเศษ 11 ง. ลงวันที่ 25 มกราคม พ.ศ. 2549

ชื่อผู้ตรวจวัด/วิเคราะห์: บริษัท เอสดี แอนด์ เทคโนโลยี จำกัด
ชื่อผู้บันทึก (ประจำสถานีตรวจวัด): นายวราวุธ สมพงษ์ธรรม และ นายณัฏฐพร วัฒนธนา
ชื่อผู้ตรวจสอบ/ควบคุม: นายรุ่ง ฤทธิธัญญา


(นายประสารณ์ เอี่ยมแหลม)
ผู้จัดการทั่วไป


(นายรุ่ง ฤทธิธัญญา)
กรรมการผู้จัดการ

วันที่ตรวจวัด	เวลาตรวจวัด	ค่าระดับเสียงเฉลี่ย (Equivalent Sound Pressure Level) (dB(A))		
		L _{Aeq}	L _{max}	L ₉₀
22 ธ.ค. 66	14.00 น.	67.9	96.5	64.3
22 ธ.ค. 66	15.00 น.	67.8	100.4	64.0
22 ธ.ค. 66	16.00 น.	67.5	103.5	63.6
22 ธ.ค. 66	17.00 น.	66.8	98.0	63.8
22 ธ.ค. 66	18.00 น.	67.2	99.7	63.5
22 ธ.ค. 66	19.00 น.	67.5	104.8	63.8
22 ธ.ค. 66	20.00 น.	67.0	96.8	63.9
22 ธ.ค. 66	21.00 น.	66.9	99.0	62.6
22 ธ.ค. 66	22.00 น.	67.2	93.6	62.5
22 ธ.ค. 66	23.00 น.	66.0	95.2	61.8
23 ธ.ค. 66	00.00 น.	66.6	97.6	62.5
23 ธ.ค. 66	01.00 น.	67.3	95.5	62.1
23 ธ.ค. 66	02.00 น.	65.4	95.2	61.0
23 ธ.ค. 66	03.00 น.	67.9	102.2	61.6
23 ธ.ค. 66	04.00 น.	67.9	94.4	61.6
23 ธ.ค. 66	05.00 น.	68.1	94.1	62.4
23 ธ.ค. 66	06.00 น.	68.0	102.4	63.6
23 ธ.ค. 66	07.00 น.	67.1	104.5	62.8
23 ธ.ค. 66	08.00 น.	67.8	92.6	64.2
23 ธ.ค. 66	09.00 น.	68.0	102.2	63.4
23 ธ.ค. 66	10.00 น.	67.4	105.2	63.2
23 ธ.ค. 66	11.00 น.	67.5	95.1	63.4
23 ธ.ค. 66	12.00 น.	68.1	95.1	63.0
23 ธ.ค. 66	13.00 น.	67.7	99.9	63.4
ระดับเสียง 24 ชั่วโมง		67.4	-	63.0
ระดับเสียงสูงสุด		-	105.2	-
ค่ามาตรฐานระดับเสียง 24 ชั่วโมง / L _{Aeq}		70 dB (A)		
ค่ามาตรฐานระดับเสียงสูงสุด / L _{max}		115 dB (A)		
ค่าระดับเสียงเฉลี่ยกลางวันกลางคืน (L _{dn})		73.7		

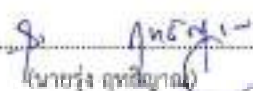
คำมาตรฐาน : ประกาศกระทรวงอุตสาหกรรม เรื่อง กำหนดค่าระดับเสียงการรบกวนและระดับเสียงที่เกิดจากการประกอบกิจการโรงงาน พ.ศ. 2548
ออกตามความในพระราชบัญญัติโรงงาน พ.ศ. 2535 ประกาศในราชกิจจานุเบกษา เล่ม 123 ตอนพิเศษ 11 ง. ลงวันที่ 25 มกราคม พ.ศ. 2549

ชื่อผู้ตรวจวัด/วิเคราะห์: บริษัท เฮลท์ แอนด์ เอ็นไวเทค จำกัด

ชื่อผู้บันทึก (ประจำสถานีตรวจวัด): นายวราวุธ ลาแบ่งทราย และ นายภาสกร วัฒนทอง

ชื่อผู้ตรวจสอบ/ควบคุม: นายรุ่ง ฤทธิฐาน


(นายประสาธน์ เติบโตแหลม)
ผู้จัดการทั่วไป


(นายรุ่ง ฤทธิฐาน)
กรรมการผู้จัดการ

วันที่ตรวจวัด	เวลาตรวจวัด	ค่าระดับเสียงเฉลี่ย (Equivalent Sound Pressure Level) (dB(A))		
		LAeq	Lmax	L90
23 ธ.ค. 66	14.00 น.	67.6	100.6	64.4
23 ธ.ค. 66	15.00 น.	66.7	101.2	63.1
23 ธ.ค. 66	16.00 น.	67.4	99.1	63.0
23 ธ.ค. 66	17.00 น.	67.3	101.4	63.2
23 ธ.ค. 66	18.00 น.	67.0	98.9	63.4
23 ธ.ค. 66	19.00 น.	67.6	98.1	62.5
23 ธ.ค. 66	20.00 น.	67.5	93.1	63.5
23 ธ.ค. 66	21.00 น.	67.2	97.8	63.1
23 ธ.ค. 66	22.00 น.	67.3	102.7	62.4
23 ธ.ค. 66	23.00 น.	66.6	97.9	61.9
24 ธ.ค. 66	00.00 น.	67.4	98.2	62.4
24 ธ.ค. 66	01.00 น.	67.1	98.7	62.7
24 ธ.ค. 66	02.00 น.	66.7	95.8	62.8
24 ธ.ค. 66	03.00 น.	66.6	100.2	62.6
24 ธ.ค. 66	04.00 น.	67.1	97.8	62.7
24 ธ.ค. 66	05.00 น.	66.3	101.2	61.9
24 ธ.ค. 66	06.00 น.	66.8	96.7	62.5
24 ธ.ค. 66	07.00 น.	67.6	102.8	62.8
24 ธ.ค. 66	08.00 น.	67.2	100.6	62.6
24 ธ.ค. 66	09.00 น.	67.4	105.7	62.6
24 ธ.ค. 66	10.00 น.	67.2	94.3	63.0
24 ธ.ค. 66	11.00 น.	66.8	94.6	62.7
24 ธ.ค. 66	12.00 น.	66.8	92.1	62.2
24 ธ.ค. 66	13.00 น.	66.8	96.7	62.2
ระดับเสียง 24 ชั่วโมง		67.1	-	62.8
ระดับเสียงสูงสุด		-	105.7	-
ค่ามาตรฐานระดับเสียง 24 ชั่วโมง / LAeq		70 dB (A)		
ค่ามาตรฐานระดับเสียงสูงสุด / Lmax		115 dB (A)		
ค่าระดับเสียงเฉลี่ยกลางวันกลางคืน (Ldn)		73.3		


คำมาตรฐาน : ประกาศกระทรวงอุตสาหกรรม เรื่อง กำหนดค่าระดับเสียงการรบกวนและระดับเสียงที่เกิดจากการประกอบกิจการโรงงาน พ.ศ. 2548
ออกตามความในพระราชบัญญัติโรงงาน พ.ศ. 2535 ประกาศในราชกิจจานุเบกษา เล่ม 123 ตอนพิเศษ 11 ง. ลงวันที่ 25 มกราคม พ.ศ. 2549

ชื่อผู้ตรวจวัด/วิเคราะห์: บริษัท เฮลท์ แอนด์ เอ็นไวเทค จำกัด

ชื่อผู้บันทึก (ประจำสถานีตรวจวัด): นายวรุต สานักทราย และ นายภาสกร วัฒนทอง

ชื่อผู้ตรวจสอบ/ควบคุม: นายรุ่ง ฤทธิญาณ


(นายประสารณ์ นีเยบแหลม)
ผู้จัดการทั่วไป


(นายรุ่ง ฤทธิญาณ)
กรรมการผู้จัดการ

วันที่ตรวจวัด	เวลาตรวจวัด	ค่าระดับเสียงเฉลี่ย (Equivalent Sound Pressure Level) (dB(A))		
		L _{Aeq}	L _{max}	L ₉₀
24 ธ.ค. 66	14.00 น.	66.2	98.3	62.0
24 ธ.ค. 66	15.00 น.	67.5	97.1	62.8
24 ธ.ค. 66	16.00 น.	65.7	94.3	62.5
24 ธ.ค. 66	17.00 น.	67.1	95.4	63.1
24 ธ.ค. 66	18.00 น.	67.9	103.1	63.7
24 ธ.ค. 66	19.00 น.	66.9	99.5	62.7
24 ธ.ค. 66	20.00 น.	66.5	91.8	62.1
24 ธ.ค. 66	21.00 น.	66.7	101.2	62.6
24 ธ.ค. 66	22.00 น.	67.6	98.8	63.2
24 ธ.ค. 66	23.00 น.	65.9	92.6	62.4
25 ธ.ค. 66	00.00 น.	66.6	94.9	62.4
25 ธ.ค. 66	01.00 น.	66.6	107.8	62.2
25 ธ.ค. 66	02.00 น.	66.6	100.1	62.7
25 ธ.ค. 66	03.00 น.	66.2	95.2	61.8
25 ธ.ค. 66	04.00 น.	65.7	95.1	61.9
25 ธ.ค. 66	05.00 น.	67.0	97.3	61.9
25 ธ.ค. 66	06.00 น.	66.6	94.7	62.7
25 ธ.ค. 66	07.00 น.	67.3	105.2	63.2
25 ธ.ค. 66	08.00 น.	66.1	97.2	62.9
25 ธ.ค. 66	09.00 น.	66.9	101.8	62.7
25 ธ.ค. 66	10.00 น.	67.0	100.6	63.2
25 ธ.ค. 66	11.00 น.	67.4	97.6	63.1
25 ธ.ค. 66	12.00 น.	67.2	93.0	63.3
25 ธ.ค. 66	13.00 น.	66.0	95.8	62.3
ระดับเสียง 24 ชั่วโมง		66.8	-	62.6
ระดับเสียงสูงสุด		-	107.8	-
ค่ามาตรฐานระดับเสียง 24 ชั่วโมง / L _{Aeq}		70 dB (A)		
ค่ามาตรฐานระดับเสียงสูงสุด / L _{max}		115 dB (A)		
ค่าระดับเสียงเฉลี่ยกลางวันกลางคืน (L _{dn})		73.0		


คำมาตรฐาน : ประกาศกระทรวงอุตสาหกรรม เรื่อง กำหนดค่าระดับเสียงการรบกวนและระดับเสียงที่เกิดจากการประกอบกิจการโรงงาน พ.ศ. 2548
ออกตามความในพระราชบัญญัติโรงงาน พ.ศ. 2535 ประกาศในราชกิจจานุเบกษา เล่ม 123 ตอนพิเศษ 11 ง. ลงวันที่ 25 มกราคม พ.ศ. 2549

ชื่อผู้ตรวจวัด/วิเคราะห์: บริษัท เฮลท์ แอนด์ เอ็นไวเทค จำกัด

ชื่อผู้บันทึก (ประจำสถานีตรวจวัด): นายวราวุธ สว่างทราย และ นายภาสกร วัฒนทอง

ชื่อผู้ตรวจสอบ/ควบคุม: นายรุ่ง ฤทธิญาณ


(นายประสารณ์ เนิบแหลม)
ผู้จัดการทั่วไป


(นายรุ่ง ฤทธิญาณ)
กรรมการผู้จัดการ

วันที่ตรวจวัด	เวลาตรวจวัด	ค่าระดับเสียงเฉลี่ย (Equivalent Sound Pressure Level) (dB(A))		
		L _{Aeq}	L _{max}	L ₉₀
25 ธ.ค. 66	14.00 น.	66.6	92.4	62.6
25 ธ.ค. 66	15.00 น.	67.5	91.3	63.9
25 ธ.ค. 66	16.00 น.	67.7	100.7	63.7
25 ธ.ค. 66	17.00 น.	67.9	94.0	63.6
25 ธ.ค. 66	18.00 น.	67.4	92.1	63.5
25 ธ.ค. 66	19.00 น.	67.9	106.3	62.9
25 ธ.ค. 66	20.00 น.	67.5	98.7	63.0
25 ธ.ค. 66	21.00 น.	66.4	102.7	62.2
25 ธ.ค. 66	22.00 น.	67.4	104.9	62.6
25 ธ.ค. 66	23.00 น.	66.7	105.3	62.2
26 ธ.ค. 66	00.00 น.	67.0	100.6	62.3
26 ธ.ค. 66	01.00 น.	67.7	106.4	62.5
26 ธ.ค. 66	02.00 น.	66.9	99.3	61.9
26 ธ.ค. 66	03.00 น.	66.4	105.0	62.1
26 ธ.ค. 66	04.00 น.	67.1	104.1	62.0
26 ธ.ค. 66	05.00 น.	67.0	104.3	62.1
26 ธ.ค. 66	06.00 น.	66.8	104.8	62.4
26 ธ.ค. 66	07.00 น.	67.5	103.9	62.8
26 ธ.ค. 66	08.00 น.	65.7	99.1	62.2
26 ธ.ค. 66	09.00 น.	66.3	102.9	63.9
26 ธ.ค. 66	10.00 น.	65.9	92.5	62.3
26 ธ.ค. 66	11.00 น.	66.7	100.4	62.1
26 ธ.ค. 66	12.00 น.	66.2	95.5	62.5
26 ธ.ค. 66	13.00 น.	66.8	99.4	62.9
ระดับเสียง 24 ชั่วโมง		67.0	-	62.7
ระดับเสียงสูงสุด		-	106.4	-
ค่ามาตรฐานระดับเสียง 24 ชั่วโมง / L _{Aeq}		70 dB (A)		
ค่ามาตรฐานระดับเสียงสูงสุด / L _{max}		115 dB (A)		
ค่าระดับเสียงเฉลี่ยกลางวันกลางคืน (L _{dn})		73.4		

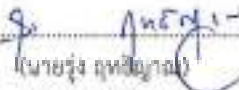
คำมาตรฐาน : ประกาศกระทรวงอุตสาหกรรม เรื่อง กำหนดค่าระดับเสียงการรบกวนและระดับเสียงที่เกิดจากการประกอบกิจการโรงงาน พ.ศ. 2548
ออกตามความในพระราชบัญญัติโรงงาน พ.ศ. 2535 ประกาศในราชกิจจานุเบกษา เล่ม 123 ตอนพิเศษ 11 ง. ลงวันที่ 25 มกราคม พ.ศ. 2549

ชื่อผู้ตรวจวัด/วิเคราะห์: บริษัท เฮลท์ แอนด์ เอ็นไวเทค จำกัด

ชื่อผู้บันทึก (ประจำสถานีตรวจวัด): นายวรวิทย์ สอนั่งทรัพย์ และ นายภาณุกร หนองทอง

ชื่อผู้ตรวจสอบ/ควบคุม: นายรุ่ง ฤทธิญาณ


(นายประสาธน์ เจริญผลม)
ผู้จัดการทั่วไป


(นายรุ่ง ฤทธิญาณ)
กรรมการผู้จัดการ

วันที่ตรวจวัด	เวลาตรวจวัด	ค่าระดับเสียงเฉลี่ย (Equivalent Sound Pressure Level) (dB(A))		
		LAeq	Lmax	L90
26 ธ.ค. 66	14.00 น.	65.8	92.3	63.2
26 ธ.ค. 66	15.00 น.	66.2	89.4	63.9
26 ธ.ค. 66	16.00 น.	65.6	91.4	63.3
26 ธ.ค. 66	17.00 น.	66.6	93.4	64.3
26 ธ.ค. 66	18.00 น.	66.7	91.2	64.0
26 ธ.ค. 66	19.00 น.	66.1	98.3	63.7
26 ธ.ค. 66	20.00 น.	65.7	100.2	63.3
26 ธ.ค. 66	21.00 น.	67.1	96.6	65.5
26 ธ.ค. 66	22.00 น.	67.2	100.5	63.2
26 ธ.ค. 66	23.00 น.	67.5	98.2	63.9
27 ธ.ค. 66	00.00 น.	67.9	89.7	64.1
27 ธ.ค. 66	01.00 น.	66.7	87.1	64.0
27 ธ.ค. 66	02.00 น.	66.9	94.8	65.3
27 ธ.ค. 66	03.00 น.	66.8	87.9	65.6
27 ธ.ค. 66	04.00 น.	67.1	97.0	65.7
27 ธ.ค. 66	05.00 น.	66.5	89.4	65.0
27 ธ.ค. 66	06.00 น.	67.1	94.6	64.8
27 ธ.ค. 66	07.00 น.	67.3	99.4	64.1
27 ธ.ค. 66	08.00 น.	67.0	94.9	62.8
27 ธ.ค. 66	09.00 น.	66.2	93.2	62.3
27 ธ.ค. 66	10.00 น.	66.1	87.8	62.4
27 ธ.ค. 66	11.00 น.	65.1	81.0	61.8
27 ธ.ค. 66	12.00 น.	63.9	84.2	60.5
27 ธ.ค. 66	13.00 น.	64.7	86.1	61.7
ระดับเสียง 24 ชั่วโมง		66.5	-	63.7
ระดับเสียงสูงสุด		-	100.5	-
ค่ามาตรฐานระดับเสียง 24 ชั่วโมง / LAeq		70 dB (A)		
ค่ามาตรฐานระดับเสียงสูงสุด / Lmax		115 dB (A)		
ค่าระดับเสียงเฉลี่ยกลางวันกลางคืน (Ldn)		73.4		


คำมาตรฐาน : ประกาศกระทรวงอุตสาหกรรม เรื่อง กำหนดค่าระดับเสียงการรบกวนและระดับเสียงที่เกิดจากการประกอบกิจการโรงงาน พ.ศ. 2548
ออกตามความในพระราชบัญญัติโรงงาน พ.ศ. 2535 ประกาศในราชกิจจานุเบกษา เล่ม 123 ตอนพิเศษ 11 ง. ลงวันที่ 25 มกราคม พ.ศ. 2549

ชื่อผู้ตรวจวัด/วิเคราะห์: บริษัท เฮลท์ แอนด์ เอ็นไวเทค จำกัด

ชื่อผู้บันทึก (ประจำสถานีตรวจวัด): นายวราวุธ สว่างทราย และ นายภาสกร วัฒนทอง

ชื่อผู้ตรวจสอบ/ควบคุม: นายรุ่ง ฤทธิญาณ


(นายประสารณ์ เนิบแหลม)
ผู้จัดการทั่วไป


(นายรุ่ง ฤทธิญาณ)
กรรมการผู้จัดการ

วันที่ตรวจวัด	เวลาตรวจวัด	ค่าระดับเสียงเฉลี่ย (Equivalent Sound Pressure Level) (dB(A))		
		LAeq	Lmax	L90
27 ธ.ค. 66	14.00 น.	62.6	82.5	59.1
27 ธ.ค. 66	15.00 น.	62.2	88.9	59.1
27 ธ.ค. 66	16.00 น.	62.0	78.6	60.1
27 ธ.ค. 66	17.00 น.	63.7	90.6	60.7
27 ธ.ค. 66	18.00 น.	64.0	90.9	60.3
27 ธ.ค. 66	19.00 น.	65.3	85.1	61.4
27 ธ.ค. 66	20.00 น.	68.4	92.3	65.4
27 ธ.ค. 66	21.00 น.	68.4	77.4	67.5
27 ธ.ค. 66	22.00 น.	66.5	84.5	64.4
27 ธ.ค. 66	23.00 น.	67.3	89.9	65.1
28 ธ.ค. 66	00.00 น.	64.6	79.9	61.7
28 ธ.ค. 66	01.00 น.	65.8	86.0	63.0
28 ธ.ค. 66	02.00 น.	64.9	81.3	62.6
28 ธ.ค. 66	03.00 น.	64.7	89.4	62.4
28 ธ.ค. 66	04.00 น.	65.9	86.8	63.2
28 ธ.ค. 66	05.00 น.	64.8	87.8	61.4
28 ธ.ค. 66	06.00 น.	64.6	84.1	61.9
28 ธ.ค. 66	07.00 น.	62.8	88.7	60.2
28 ธ.ค. 66	08.00 น.	64.9	89.1	61.0
28 ธ.ค. 66	09.00 น.	65.4	85.9	61.4
28 ธ.ค. 66	10.00 น.	65.8	85.0	61.6
28 ธ.ค. 66	11.00 น.	66.7	90.3	62.3
28 ธ.ค. 66	12.00 น.	66.9	90.2	62.0
28 ธ.ค. 66	13.00 น.	65.7	86.4	61.4
ระดับเสียง 24 ชั่วโมง		65.5	-	62.1
ระดับเสียงสูงสุด		-	92.3	-
ค่ามาตรฐานระดับเสียง 24 ชั่วโมง / LAeq		70 dB (A)		
ค่ามาตรฐานระดับเสียงสูงสุด / Lmax		115 dB (A)		
ค่าระดับเสียงเฉลี่ยกลางวันกลางคืน (Ldn)		72.0		


คำมาตรฐาน : ประกาศกระทรวงอุตสาหกรรม เรื่อง กำหนดค่าระดับเสียงการรบกวนและระดับเสียงที่เกิดจากการประกอบกิจการโรงงาน พ.ศ. 2548
ออกตามความในพระราชบัญญัติโรงงาน พ.ศ. 2535 ประกาศในราชกิจจานุเบกษา เล่ม 123 ตอนพิเศษ 11 ง. ลงวันที่ 25 มกราคม พ.ศ. 2549

ชื่อผู้ตรวจวัด/วิเคราะห์: บริษัท เฮลท์ แอนด์ เอ็นไวเทค จำกัด

ชื่อผู้บันทึก (ประจำสถานีตรวจวัด): นายวราวุธ สว่างทราย และ นายภาสกร วัฒนทอง

ชื่อผู้ตรวจสอบ/ควบคุม: นายรุ่ง ฤทธิญาณ


(นายประสารณ์ เนิบแหลม)
ผู้จัดการทั่วไป


(นายรุ่ง ฤทธิญาณ)
กรรมการผู้จัดการ